

ЦЕНТРАЛЬНИЙ ДЕРЖАВНИЙ НАУКОВО-ТЕХНІЧНИЙ АРХІВ УКРАЇНИ

МІНІСТЕРСТВО ХАРЧОВОЇ ПРОМИСЛОВОСТІ УРСР

ВІННИЦЬКИЙ ПРОЕКТНО-КОНСТРУКТОРСЬКИЙ ТЕХНОЛОГІЧНИЙ ІНСТИТУТ

Ф О Н Д Р - 250

Група-комплекс № 2-370

О П И С № 2

За 1975-1980 роки

Харків 2 0 1 8

З М І С Т

Передмова.....	стор. 3-4
Комплекс: «Устаткування для підприємств харчової промисловості»	
Проект: «Система автоматического управления процессом выпечки подового хлеба по показателям качества»	стор. 5-12
Аркуш-засвідчувач.....	стор. 12-13

П Е Р Е Д М О В А

На державне зберігання до Центрального державного науково-технічного архіву України у 2016 р. надійшла конструкторська документація за проектом: «Система автоматичного управління процесом випічки подового хліба за показниками якості», (мовою оригіналу, рос.: «Система автоматического управления процессом выпечки подового хлеба по показателям качества») згідно з «Переліком проектів, проблем (тем) науково-технічна документація по яких підлягає передаванню на державне зберігання» (Протокол засідання ЕПК ЦДАНТД УРСР № 09 від 30.09.1990 р.) та Актом № 1 приймання-передавання науково-технічної документації на державне зберігання від 11.04.2016 р. від Вінницького національного аграрного університету, м. Вінниця, як юридична особа- правонаступник у зв'язку з припиненням діяльності Державного Вінницького проектно-конструкторського технологічного інституту (далі – ВПКТІ).

Вінницький ПКТІ створений в 1961 р на підставі постанови Ради Міністрів УРСР від 4 листопада 1960 р.

За роки існування підприємство мало наступні перейменування:

1961-1965 рр. – Вінницький проектно-конструкторський технологічний інститут Ради народного господарства;

1965-1985 рр. – Вінницький проектно-конструкторський технологічний інститут Міністерства харчової промисловості УРСР.

Державний Вінницький проектно-конструкторський технологічний інститут – державна установа, діяльність якої будувалася на засаді повного господарського розрахунку і самофінансування.

Основними напрямками діяльності інституту були:

- розробка проектно-кошторисної документації на будівництво, розширення, реконструкцію і технічне переозброєння підприємств, окремих цехів і дільниць, включно з виконанням інженерних вишукувань;
- виконання дослідно-конструкторських робіт зі створення, виготовлення та впровадження нової техніки, модернізації обладнання, засобів механізації вантажно-розвантажувальних і транспортних робіт;
- розробка, виготовлення та впровадження систем автоматизації виробничих процесів;

- розробка стандартів, технічних умов на продукцію, що випускається переробними підприємствами Держагропрому;
- нормування сировини і матеріалів;
- виконання робіт по естетичному оформленню фасадів, інтер'єрів промислових і цивільних будівель.

Профіль діяльності організації: розробка проектів і кошторисів для будівництва і реконструкції підприємств харчової промисловості України, розробка і виготовлення дослідних зразків технологічного обладнання для харчової промисловості, систем автоматизації технологічних процесів, роботи зі стандартизації харчових продуктів, роботи економічного характеру тощо.

Система автоматичного управління процесом випічки подового хліба, за показниками якості, призначена для автоматичного управління процесом виробництва хліба на печах тунельного типу ПХК-50 за інформацією про стан якісних показників готової продукції та технологічного процесу.

Система складається з пристрою подачі виробів, щита управління, щита релейного, приладів і засобів автоматизації, які встановлюються безпосередньо на об'єкті управління.

Конструкторська документація надійшла до сектору експертизи та опрацювання науково-технічної документації згідно з "Планом приймання документів НАФ на державне зберігання на 2018 рік".

Документи пройшли опрацювання, в результаті якого всі документи відсистематизовано за складом проекту підприємства-розробника. На проект надруковано опис.

Фізичний стан документів задовільний. Доступ до документів комплексу не обмежений, включаючи право експонування та публікації.

Завідувач сектору Е та ОНТД

2018 р.



Н. В. Дудник



Фонд Р-250
Опис № 2
Група-комплекс № 2-370

№ з/п	№ од.зб. у межах копії.	Позначення (виробничий індекс)	Заголовок одиниці зберігання	Організація-розробник	Крайні дати документа	Кількість аркушів		При-мітки
						текст	граф	
1	2	3	4	5	6	7	8	9
			Комплекс: «Устаткування для підприємств харчової промисловості» Проект: «Система автоматического управления процессом выпечки подового хлеба по показателям качества» Ш24-ХСА					
1	85	Ш24-ХСА.ТО	Техническое описание и инструкция по показателям качества	ПКТИ г. Винница	1978	11	-	
2	86	Ш24-ХСА-00.000	Спецификация	То же	1979	4	-	
3	87	Ш24-ХСА-00.000	Сборочный чертеж	То же	1979	-	1	
4	88	Ш24-ХСА.А2	Схема автоматизации функциональная	То же	1979	-	1	
5	89	Ш24-ХСА.ЭЗ.1	Схема электрическая принципиальная питания	То же	1979	-	1	
6	90	Ш24-ХСА.ЭЗ.2	Схема электрическая принципиальная управления устройства подачи изделий /УПИ/	То же	1979	-	1	
7	91	Ш24-ХСА.ЭЗ.3	Схема электрическая принципиальная контроля габаритных размеров изделий	То же	1979	-	1	
8	92	Ш24-ХСА.ЭЗ.4	Схемы электрические принципиальные контроля	ПКТИ	1979	-	1	

1	2	3	4	5	6	7	8	9
			температуры, окраски корки и массы изделий	г. Винница				
9	93	Ш24-ХСА.Э3.5	Схема электрическая принципиальная измерительная мостовая для управления ИМ с помощью БР-3	То же	1979	-	1	
10	94	Ш24-ХСА.Э3.6	Схемы электрические принципиальные управления исполнительными механизмами	То же	1979	-	1	
11	95	Ш24-ХСА.Э3.7	Схемы электрические принципиальные блока выбора каналов корректирующих воздействий	То же	1979	-	1	
12	96	Ш24-ХСА.Э3.8	Схема электрическая принципиальная усреднения значений температуры центра мякиша изделий	То же	1979	-	1	
13	97	Ш24-ХСА.Э3.9	Схема электрическая принципиальная сигнализации	То же	1979	-	1	
14	98	Ш24-ХСА.Э5	Схема электрическая подключения	То же	1979	-	1	
			<u>Щит управления</u>					
15	99	Ш24-ХСА.01.000	Спецификация	То же	1979	5	-	
16	100	Ш24-ХСА.01.000Сб	Сборочный чертеж	То же	1979	-	2	
17	101	Ш24-ХСА.000.ЭЧ	Схема электрическая соединений	То же	1979	-	3	
			<u>Шкаф</u>					
18	102	Ш24-ХСА.01.010	Спецификация	То же	1978	2	-	
19	103	Ш24-ХСА.01.010Сб, 01.001-01.004, 01.006, 01.008	Сборочный чертеж, детали	То же	1978	-	7	
20	104	Ш24-ХСА.01.020	Рама. Спецификация	То же	1978	2		
21	105	Ш24-ХСА.01.020Сб, 01.013	Рама. Сборочный чертеж, деталь	То же	1978	-	2	
22	106	Ш24-ХСА.01.030, 01.030Сб, 01.022	Дверь Спецификация, сборочный чертеж, деталь	То же	1978	-	3	
23	107	Ш24-ХСА.01.040,	Стенка. Спецификация. Сборочный чертеж. Детали	ПКТИ	1978	-	4	

1	2	3	4	5	6	7	8	9
		01.040Сб, 01.026, 01.027		г. Винница				
			<u>Плата</u>					
24	108	Ш24-ХСА.01.050, 01,050Сб	Спецификация, сборочный чертеж	То же	1979	-	4	
			<u>Щит релейный</u>					
25	109	Ш24-ХСА.02.000, 02.000Сб	Спецификация, сборочный чертеж	То же	1979	-	6	
26	110	Ш24-ХСА-02.000.ЭЧ	Схема электрическая соединений	То же	1979	-	3	
			<u>Шкаф</u>					
27	111	Ш24-ХСА.02.010	Спецификация	То же	1978	2	-	
28	112	Ш24-ХСА.02.010Сб, 02.001-02.003, 02.005,02.006	Сборочный чертеж, детали	То же	1978	-	7	
			<u>Рама</u>					
29	113	Ш24-ХСА.02.020	Спецификация, сборочный чертеж, деталь	То же	1978	-	3	
			<u>Дверь</u>					
30	114	Ш24-ХСА.02.030	Спецификация, сборочный чертеж, деталь	То же	1978	-	3	
			<u>Устройство подачи изделий для определения параметров хлеба Ш24-ХРУ</u>					
31	115	Ш24-ХРУ.ТУ	Технические условия	То же	1978	14	-	
32	116	Ш24-ХРУ.ТО	Техническое описание и инструкция по эксплуатации	То же	1978	9	-	
33	117	Ш24-ХРУ.00.000	Спецификация	То же	1980	4	-	
34	118	Ш24-ХРУ.00.000Сб, 00.001,00.003-00.005, 00.007-00.009	Сборочный чертеж, детали	То же	1980	-	9	
			<u>Блок измерения объема</u>					
35	119	Ш24-ХРУ.01.000	Спецификация	То же	1980	2	-	
36	120	Ш24-ХРУ.01.000Сб,	Сборочный чертеж, детали	ПКТИ	1980	-	11	

1	2	3	4	5	6	7	8	9
		01.001-01.009, 01.011		г. Винница				
37	121	Ш24-ХРУ.01.010, 01.010Сб, 01.015- 01.019, 01.021-01.028	Лоток. Спецификация, сборочный чертеж, детали	То же	1980	-	15	
38	122	Ш24-ХРУ.01.020, 01.020Сб, 01.031- 01.033	Разделитель. Спецификация, сборочный чертеж, детали	То же	1980	-	5	
39	123	Ш24-ХРУ.01.030, 01.030Сб, 01.037, 01.038	Кронштейн. Спецификация, сборочный чертеж, детали	То же	1980	-	4	
40	124	Ш24-ХРУ. 01.040- 01.060	Рычаг. Спецификация	То же	1980	3	-	
41	125	Ш24-ХРУ.01.040СБ- 01.060Сб,01.042, 01.043, 01.045, 01.046,01.049	Рычаг. Сборочный чертеж, детали	То же	1980	-	8	
			<u>Блок внедрения термопоры</u>					
42	126	Ш24-ХРУ.02.000	Спецификация	То же	1978	2	-	
43	127	Ш24-ХРУ.02.000Сб, 02.001-02.009, 02.011-02.019, 02.021	Сборочный чертеж, детали	То же	1978	-	20	
44	128	Ш24-ХРУ.02.010, 02.010Сб, 02.028, 02.029, 02.031	Кронштейн. Спецификация, сборочный чертеж, детали	То же	1978	-	5	
			<u>Блок измерения массы</u>					
45	129	Ш24-ХРУ.03.000	Спецификация	То же	1978	2	-	
46	130	Ш24- ХРУ.03.000Сб, 03.001, 03-008	Сборочный чертеж, детали	То же	1978	-	9	
47	131	Ш24-ХРУ.03.010, 03.010Сб, 03.011, 03.012, 03,014	Кронштейн. Спецификация, сборочный чертеж, детали	То же	1978	-	5	

1	2	3	4	5	6	7	8	9
48	132	Ш24-ХРУ.03.020, 03.020Сб, 03.021	Стяжка. Спецификация, сборочный чертеж, детали	ПКТИ г. Винница	1978	-	3	
			<u>Рама</u>					
49	133	Ш24-ХРУ.04.000	Спецификация	То же	1978	2	-	
50	134	Ш24-ХРУ.04.000Сб, 04.002, 04.004, 04.007, 04.009, 04.012, 04.014, 04.016, 04.017, 04.019, 04.022, 04.027-04.029, 04.031-04.034	Сборочный чертеж, детали	То же	1978	-	19	
51	135	Ш24- ХРУ.04.010, 04.010Сб	Основание. Спецификация, сборочный чертеж	То же	1978	-	2	
			<u>Приборный блок</u>					
52	136	Ш24-ХРУ.05.000, 05.000Сб, 05.011- 05.013	Спецификация, сборочный чертеж, детали	То же	1978	-	5	
53	137	Ш24- ХРУ.05.010, 05.010Сб	Рама. Спецификация, сборочный чертеж	То же	1978	-	2	
			<u>Накладка задняя правая</u>					
54	138	Ш24- ХРУ.07.000, 07.000Сб, 07.002	Спецификация, сборочный чертеж, детали	То же	1978	-	3	
			<u>Накладка передняя</u>					
55	139	Ш24- ХРУ.08.000, 08.000Сб	Спецификация, сборочный чертеж	То же	1978	-	2	
			<u>Накладка нижняя</u>					
56	140	Ш24- ХРУ.09.000, 09.000Сб	Спецификация, сборочный чертеж	То же	1978	-	2	
			<u>Блок определения цвета корки</u>					

1	2	3	4	5	6	7	8	9
57	141	Ш24- ХРУ.10.000	Спецификация	ПКТИ г. Винница	1978	3	-	
58	142	Ш24- ХРУ.10.000Сб, 104-01.07.00.01- 104-01.07.00.03, Ш24-ХРУ.10.001, 104-01.07.00.05, 00.07, 00.08	Сборочный чертеж, детали	То же	1978	-	9	
			<u>Примененные к Ш24-ХРУ.10.000</u>					
59	143	104-01.07.01.00, 00Сб, 01.01	Корпус фотоприемника. Спецификация, сборочный чертеж, деталь	То же	1978	-	3	
60	144	Ш24-ХРУ.10.010, 10.020, 10.040	Кронштейн. Спецификация	То же	1978	3	-	
61	145	Ш24 -ХРУ.10.010Сб, 10.020Сб, 10.040Сб, 10.012, 10.042	Кронштейн. Сборочный чертеж, детали	То же	1978	-	5	
62	146	104-01.07.04.00, 04.00Сб, 04.01, 04.02	Направляющая. Спецификация, сборочный чертеж, детали	То же	1975	-	4	
63	147	104-01.07.05.00, 05.00Сб, 05.01, 05.02	Ползун. Спецификация, сборочный чертеж, детали	То же	1975	-	4	
64	148	Ш24-ХРУ.10.030, 10.030Сб, 10.031, 10.032	Стойка. Спецификация, сборочный чертеж, детали	То же	1980	-	4	
			<u>Тяга соединительная</u>					
65	149	Ш24-ХРУ.11.000, 11.000Сб, 11.001, 11.002	Спецификация, сборочный чертеж, детали	То же	1978	-	4	
66	150	Ш24-ХРУ.11.010, 11.010Сб, 11.005	Тяга. Спецификация, сборочный чертеж, деталь	То же	1978	-	3	
			<u>Панель</u>					

1	2	3	4	5	6	7	8	9
67	151	Ш24-ХРУ.12.000, 12.000Сб	Спецификация, сборочный чертеж	ПКТИ г. Винница	1978	-	2	
68	152	Ш24-ХРУ.12.010, 12.010Сб	Плита. Спецификация, сборочный чертеж	То же	1978	-	2	
			<u>Дверь передняя</u>					
69	153	Ш24-ХРУ.13.000, 13.000Сб, 13.002, 13.003	Спецификация, сборочный чертеж, детали	То же	1978	-	4	
			<u>Дверь правая</u>					
70	154	Ш24-ХРУ.14.000, 14.000Сб, 14.001- 14.004	Спецификация, сборочный чертеж, детали	То же	1978	-	6	
71	155	Ш24-ХРУ.14.010, 14.010Сб, 14.011, 14.012	Шарнир двери. Спецификация, сборочный чертеж, детали	То же	1978	-	4	
			<u>Накладка боковая</u>					
72	156	Ш24-ХРУ.15.000, 15.000Сб, 15.001, 15.002	Спецификация, сборочный чертеж, детали	То же	1978	-	4	
			<u>Пята опорная</u>					
73	157	Ш24-ХРУ.16.000, 16.000Сб, 16.001, 16.002	Спецификация, сборочный чертеж, детали	То же	1978	-	4	
			<u>Ролик</u>					
74	158	Ш24-ХРУ.17.000, 17.000Сб, 17.001	Спецификация, сборочный чертеж, деталь	То же	1978	-	3	
			<u>Провод заземления</u>					
75	159	Ш24-ХРУ.18.000, 18.000Сб, 18.001	Спецификация, сборочный чертеж, деталь	То же	1978	-	3	
			<u>Электрооборудование</u>					

1	2	3	4	5	6	7	8	9
76	160	Ш24-ХРУ.21.000, 21.000Сб	Спецификация, сборочный чертеж	ПКТИ г. Винница	1978	-	3	
			<u>Сигнализатор</u>					
77	161	Ш24-ХРУ.22.000	Спецификация	То же	1978	2	-	
78	162	Ш24-ХРУ.22.000Сб, 22.001-22.009, 22.011-22.016	Сборочный чертеж, детали	То же	1980	-	16	

До опису внесено **78** **(сімдесят вісім)** од. зб.

(числом) (словами)
з № **85** по № **162** у тому числі:

Текстових од. зб. **17** **(сімнадцять)**

(числом) (словами)

Графічних од. зб. **61** **(шістдесят одна)**

(числом) (словами)

Літерні №№ **(-)** од. зб. **(-)**

(числом) (словами) (перелік літерних од. зб.)

Пропущені №№ **(-)** од. зб. **(-)**

(числом) (словами) (перелік пропущених од. зб.)

Архівіст I кат.  Т. О. Гук

(підпис розшифрування підпису)


Завідувач сектору експертизи та опрацювання НТД



Н.В. Дудник

(підпис розшифрування підпису)

Дата 12.06.2018 р.



Прийнято на державне зберігання **78** **(сімдесят вісім)** од. зб.
 (цифрами) (словами)


з № **85** по № **162** у тому числі:


Текстових од. зб. **17** **(сімнадцять)**
 (числом) (словами)

Графічних од. зб. **61** **(шістдесят одна)**
 (числом) (словами)

Літерні №№ (-) од. зб. (-)
 (числом) (словами) (перелік літерних од. зб.)

Пропущені №№ (-) од. зб. (-)
 (числом) (словами) (перелік пропущених од. зб.)

Старший зберігач фондів/завідувач архівосховищем  **О.В.Омельковець**
 (посада) (підпис, розшифрування підпису)

Начальник відділу забезпечення збереженості документів  **Л. А. Ястреб**
 (посада) (підпис, розшифрування підпису)

Дата **03.07.2018** р.

Аркуш-засвідчувач опису № 2 група-комплекс 2-370 Фонд Р-250

Всього в цьому опису пронумеровано **13** **(тринадцять)** аркушів
(числом) (словами)

В тому числі:

Літерні №№ аркушів - (-)
(числом) (словами) (перелік літерних аркушів)

Пропущені №№ аркушів - (-)
(числом) (словами) (перелік пропущених аркушів)

Зміни до облікових даних внесено:

Архівіст I категорії

(посада)



(підпис,

М. В. Броннікова

розшифрування підпису)

Дата 04.07.2018 р.
