

ЦЕНТРАЛЬНИЙ ДЕРЖАВНИЙ НАУКОВО-ТЕХНІЧНИЙ АРХІВ УКРАЇНИ

МІНІСТЕРСТВО ВАЖКОГО ЕНЕРГЕТИЧНОГО І ТРАНСПОРТНОГО МАШИНОБУДУВАННЯ СРСР

ХАРКІВСЬКА ФІЛІЯ ЦЕНТРАЛЬНОГО НАУКОВО-ДОСЛІДНОГО ІНСТИТУТУ ТЕХНОЛОГІЇ

МАШИНОБУДУВАННЯ "ЦНДІТмаш"

м. ХАРКІВ

Ф О Н Д Р - 226

О П И С № 2

Група-комплекс № 2-345

за роки 1978, 1979, 1980-1982, 1984 роки

Харків, 2012

З М І С Т

Передмова.....	стор.3
Комплекс: «Технологическое оборудование для контроля качества»	
Проект: «Стенд механизированный для контроля УЗД и МПД сварных швов парогенераторов». Шифр:3523.....	стор.6
Проект: «Стенд для ультразвукового контроля валов, роторов и осей длиной до 20,5 м.» Шифр: 3525.....	стор.18
Проект: «Автоматизированное устройство для радиационного контроля сварных соединений изделий АЭС».Шифр:3402.....	стор.30
Аркуш-засвідчувач:.....	стор.42-44

П Е Р Е Д М О В А

На державне зберігання у 2004 році до Центрального державного науково-технічного архіву України передані проекти: «Стенд механизированный для контроля УЗД и МПД сварных швов парогенераторов», «Стенд для ультразвукового контроля валов, роторов и осей длиной до 20,5 м.», «Автоматизированное устройство для радиационного контроля сварных соединений изделий АЭС», які були об'єднані у комплекс «Технологическое оборудование для контроля качества» за 1978, 1979, 1980-1982, 1984 роки від Акціонерного товариства закритого типу «Український центральний науково-дослідний інститут технології машинобудування» м. Харків без відомчої підлеглості, згідно з «Переліком проектів, науково-технічна документація яких підлягає внесенню до складу НАФ України № (Протокол № 8 від 21.09.1981), та Актом приймання-передавання документів б/№ від 08.06.2004.

Згідно постанові Ради Міністрів УРСР № 922 від 13 серпня 1963 р. на базі Харківського відділу Центрального конструкторського бюро Держплану УРСР було організовано Спеціальне конструкторське бюро устаткування (СКБО). Згідно з наказу по Держплану УРСР № 911 від 20 листопада 1965 року та наказом начальника СКБО № 37 від 24 листопада 1965, СКБО передано до складу СКБ науково-дослідного інституту надтвердих матеріалів Держплану УРСР¹.

На виконання постанови Ради Міністрів УРСР № 1121 від 29 грудня 1965 року та згідно з наказом по Держплану УРСР № 28 від 27 січня 1966 року і наказу Міністерства важкого енергетичного і транспортного машинобудування СРСР № 5 від 10 січня 1966 року, Спеціальне конструкторське бюро обладнання Держплану УРСР передано у безпосереднє підпорядкування Міністерства та включено до складу Управління металургії.²

Відповідно до рішення Колегії Державного Комітету Ради Міністрів СРСР з науки і техніки № 44 від 18 серпня 1970 року і згідно з наказом Міністерства важкого енергетичного і транспортного машинобудування СРСР № 359 від 6 жовтня 1970 року з 1 січня 1971 року Спеціальне конструкторське бюро обладнання Міністерства важкого енергетичного і транспортного машинобудування перетворено у філію Центрального науково-дослідного інституту технології машинобудування / Російською: «Филиал Центрального научно-исследовательского

¹Наглядова справа юридичної особи – джерела формування НАФ № 12 , №№ сторінок 3,4.

²Те ж

института технологии машиностроения” ЦНИИТмаш, г. Харьков/ Міністерства важкого енергетичного і транспортного машинобудування СРСР.³

Станом на 1991 рік змін у назві не відбулось.

1.Стенд механизированный для контроля УЗД и МПД сварных швов парогенераторов (3523.00.000) назначен для ультразвукового контролю качества подовжніх і кільцевих зварних швів парогенераторів, для автоматичної обробки інформації про дефекти з подальшою їх регистрацией, а також для проведення магнітопорошкової дефектоскопії цих швів. Контроль якості зварних швів здійснюється із зовнішнього боку виробу. Стенд забезпечував надежное виявлення дефектів типу непроварів, несплавів, тріщин, включень, пір та ін.

Стенд був встановлений в 1 корпусі заводу "Атоммаш" в цеху парогенераторів. Стенд можливо використати для контролю якості зварних швів інших циліндричних виробів з діаметрами від 3 до 5,5 м, завдовжки до 15 м., і завтовшки стінки до 400 мм. Шерховатість контрольованої поверхні виробу має бути не нижчий Rz 20.

2.Стенд для ультразвукового контроля валов, роторов и осей длиной до 20,5 м. (3525.00.000) назначен для забезпечення автоматизованого ультразвукового контролю поковок валів, роторів і осей завдовжки до 20,5 м.

Крім того, механічне устаткування стенду дозволяло виконувати усі види ручної УЗД, проведення вторинного контролю локальних ділянок, а також експертних і ремонтних робіт.

Стенд був змонтований в термообдирочному цеху заводу Краматорська. Стенд можна використати для контролю якості великих циліндричних по-ковок в знову проєктованих і таких, що будуються цехи заводів серійного виробництва великих поковок.

3.Автоматизированное устройство для радиационного контроля сварных соединений изделий АЭС назначено для контролю зварних швів корпусних деталей типу обичайок реактора ВВЭР-1000, парогенератора ПГВ-1000 і місткості САОЗ на заводах енергетичного машинобудування. Контрольовані зварні шви можуть бути кільцевими і подовжніми.

Контроль робиться в рентгенкамерах, забезпечених достатнім біологічним захистом від радіаційного випромінювання.

Застосування пристрою дозволяло максимально механізувати ручні операції контролю зварних швів і значно підвищити його продуктивність. Пристрій забезпечував роботу з двома типами джерела випромінювання і двома типами реєструвального пристрою.

³Наглядова справа юридичної особи – джерела формування НАФ № 12, №№ сторінок 3,4.

Документи надійшли на державне зберігання згідно з «Планом комплектування архіву на 2012 рік».

Документи відсистематизовано за специфікацією підприємства-розробника. На кожному аркуші креслення проставлені: штамп, шифр та № одиниці зберігання. Складено внутрішній опис і аркуш-засвідчувач.


Фізичний стан креслень задовільний.

Зав. сектору Експертизи та опрацювання НТД

18.01.2012



Р. А. Карпенко



Фонд Р- 226
Опис № 2
Група-комплекс № 2-345

№№ з/п	№ од. зб у межах комплексу	Позначення (виробничий індекс)	Заголовок одиниці зберігання	Організація-розробник	Крайні дати документа	Кількість аркушів		Примітки
						текст	граф	
1	2	3	4	5	6	7	8	9
			<u>Комплекс: «Технологическое оборудование для контроля качества».</u> <u>Проект: «Стенд механизированный для контроля УЗД и МПД сварных швов парогенераторов».</u> <u>Шифр: 3523.</u>					
1	281	00.000BC	Ведомость спецификаций.	«ЦНИИТмаш» г. Харьков	1979	10		
2	282	00.000PC	Паспорт.	То же	1978	19		
3	283	00.000TO	Техническое описание и инструкция по эксплуатации.	То же	1978	49		
4	284	00.000TY	Технические условия.	То же	1978	12		
5	285	00.000PM	Программа и методика испытаний.	То же	1978	12		

1	2	3	4	5	6	7	8	9
6	286	00.000Ст	Задание строительное.	«ЦИИТмаш» г.Харьков	1978		1	
7	287	00.000 СН	Задание сантехническое.	То же	1978		1	
8	288	00.000	Спецификация.	То же	1978	3		
9	289	00.000Сб	Сборочный чертеж.	То же	1978		4	
			<u>Кронштейн.</u>					
10	290	00.010;20.000	Спецификация.	То же	1978, 1984	2		
11	291	00.010Сб;20.000Сб	Сборочный чертеж.	То же	1978, 1984		6	
12	292	20.010;20.010Сб	Корпус . Спецификация, сборочный чертеж.	То же	1984		7	
			<u>Стойка.</u>					
13	293	00.020	Спецификация.	То же	1978	2		
14	294	00.020Сб	Сборочный чертеж.	То же	1978		8	
			<u>Упор.</u>					
15	295	00.040	Спецификация.	То же	1978	1		
16	296	00.040Сб	Сборочный чертеж.	То же	1978		3	
			<u>Установка для контроля УЗД и МПД сварочных швов парогенераторов.</u>					
17	297	01.000	Спецификация.	То же	1978	6		
18	298	01.000Сб	Сборочный чертеж.	То же	1978		26	
19	299	01.000СЗ	Схема комбинированная принципиальная.	То же	1978		1	
20	300	01.030;01.030Сб;01.570; 01.570Сб	Насосная установка. Спецификация, сборочный чертеж.	То же	1984		21	
21	301	01.040;01.040Сб	То же. Указатель уровня. Спецификация, сбо-	«ЦНИИТмаш»	1978		5	

1	2	3	4	5	6	7	8	9
			рочный чертеж.	г. Харьков				
22	302	01.050;01.050Сб	То же. Поплавок. Спецификация, сборочный чертеж.	То же	1978		6	
23	303	01.060;01.060Сб	То же. Стойка. Спецификация, сборочный чертеж.	То же	1978		4	
24	304	01.070;01.070Сб	То же. Поливатель. Спецификация, сборочный чертеж	То же	1978		16	
25	305	01.090;01.090Сб	То же. Поливатель. Корпус. Спецификация, сборочный чертеж.	То же	1978		9	
26	306	01.100;01.100Сб	То же. Бак. Спецификация, сборочный чертеж	То же	1978		12	
27	307	01.120;01.120Сб	То же. Коллектор. Спецификация, сборочный чертеж.	То же	1978		5	
28	308	01.130	Лестница. Спецификация.	То же	1978	2		
29	309	01.130Сб	Лестница. Сборочный чертеж.	То же	1978		16	
30	310	01.100	Шкаф. Спецификация.	То же	1978	2		
31	311	01.100Сб	Шкаф. Сборочный чертеж.	То же	1978		2	
32	312	01.170;01.170Сб	Шкаф. Каркас. Спецификация, сборочный чертеж.	То же	1978		6	
33	313	01.180;01.180Сб	Шкаф. Дверь. Спецификация, сборочный чертеж.	То же	1978		3	
34	314	01.200;01.200Сб	Щкаф. Полка. Спецификация, сборочный чертеж.	То же	1978		4	
35	315	01.220	Устройство счетное. Спецификация.	То же	1978	3		
36	316	01.220Сб	Устройство счетное. Сборочный чертеж.	То же	1978		26	
37	317	01.250;01.250Сб	То же. Плита. Спецификация, сборочный	«ЦНИИТмаш»	1978		10	

1	2	3	4	5	6	7	8	9
			чертеж.	г. Харьков				
38	318	01.270;01.270Сб	То же. Крышка. Спецификация, сборочный чертеж.	То же	1978		5	
39	319	01.310;01.320	Кронштейн. Спецификация.	То же	1978	2		
40	320	01.310Сб;01.320Сб	Кронштейн. Сборочный чертеж.	То же	1978		5	
41	321	01.330	Светильник. Спецификация.	То же	1978	2		
42	322	01.330Сб	Светильник. Сборочный чертеж.	То же	1978		8	
43	323	01.340;01.340Сб	Светильник. Стойка. Спецификация, сборочный чертеж.	То же	1978		8	
44	324	01.350;01.350Сб	Светильник. Обойма. Спецификация, сборочный чертеж.	То же	1978		5	
45	325	01.360;01.420;01.430	Бак. Спецификация.	То же	1978	7		
46	326	01.360Сб;01.420Сб;01.430Сб	Бак. Сборочный чертеж.	То же	1978		21	
47	327	01.370;01.370Сб	Бак. Каркас. Спецификация, сборочный чертеж.	То же	1978		12	
48	328	01.390;01.390Сб	Бак. Хомутик. Спецификация, сборочный чертеж.	То же	1978		3	
49	329	01.450;01.450Сб	Бак. Крышка. Спецификация, сборочный чертеж.	То же	1978		5	
50	330	01.400	Подставка. Спецификация.	То же	1978	1		
51	331	01.400Сб	Подставка. Сборочный чертеж.	То же	1978		3	
52	332	01.410	Хомут. Спецификация.	То же	1978	1		
53	333	01.410Сб	Хомут. Сборочный чертеж.	То же	1978		2	
54	334	02.000	Операторная. Спецификация.	«ЦНИИТмаш» г. Харьков	1978	2		

1	2	3	4	5	6	7	8	9
55	335	02.000Сб	Операторная. Сборочный чертеж.	То же	1978		7	
56	336	02.010;02.010Сб	то. же Каркас операторной. Спецификация, сборочный чертеж.	То же	1978		68	
57	337	02.120;02.120Сб;02.160;02.160Сб	То же. Дверь. Спецификация, сборочный чертеж.	То же	1978		11	
58	338	02.130;02.130Сб;02.140;02.140Сб	То же. Дверь. Створка. Спецификация, сборочный чертеж.	То же	1978		12	
59	339	03.000	Платформа. Спецификация.	То же	1978	2		
60	340	03.000Сб	Платформа. Сборочный чертеж.	То же	1978		4	
61	341	03.010;03.010Сб	Платформа. Привод платформы. Спецификация, сборочный чертеж.	То же	1978		10	
62	342	03.020;03.020Сб	Платформа. Привод платформы. Рама. Спецификация, сборочный чертеж.	То же	1978		19	
63	343	03.040;03.040Сб	Платформа. Привод платформы. Муфта с тормозным шкивом. Спецификация, сборочный чертеж.	То же	1979		3	
64	344	03.050;03.050Сб	Платформа. Привод платформы. Муфта кулачково-дисковая. Спецификация, сборочный чертеж.	То же	1979		6	
65	345	03.070;03.070Сб	Платформа. Муфта зубчатая. Спецификация, сборочный чертеж.	То же	1978		4	
66	346	03.080;03.080Сб	Платформа. Рама. Спецификация, сборочный чертеж.	То же	1978		11	
67	347	04.000	Основание. Спецификация.	То же	1978	2		
68	348	04.000Сб	Основание. Сборочный чертеж.	«ЦНИИТмаш» г. Харьков	1978		5	
69	349	04.010;04.010Сб	Основание. Каркас основания. Специфика-	То же	1978		34	

1	2	3	4	5	6	7	8	9
			кация, сборочный чертеж.					
70	350	05.000	Пульт управления. Спецификация.	То же	1978	1		
71	351	05.000Сб	Пульт управления. Сборочный чертеж.	То же	1978		1	
72	352	05.010;05.010Сб	То же. Пульт. Спецификация, сборочный чертеж.	То же	1978		6	
73	353	05.020;05.020Сб	То же. Пульт. Каркас. Спецификация, сборочный чертеж.	То же	1978		23	
74	354	05.050;05.050Сб	То же. Пульт. Крышка. Спецификация, сборочный чертеж.	То же	1978		6	
75	354a	05.060;05.060Сб	То же. Пульт. Дверь. Спецификация, сборочный чертеж.	То же	1978		5	
76	355	05.080;05.180	То же. Шкаф. Спецификация.	То же	1978	4		
77	356	05.080Сб;05.180Сб	То же. Шкаф. Сборочный чертеж.	То же	1978		3	
78	357	05.090;05.090Сб;05.190;05.190Сб	То же. Шкаф. Каркас. Спецификация, сборочный чертеж.	То же	1978		21	
79	358	05.130;05.130Сб;05.210;05.210Сб	То же. Шкаф. Стенка. Спецификация, сборочный чертеж.	То же	1978		7	
80	359	05.140;05.160;05.170;05.140Сб;05.1160Сб;05.170Сб	То же. Шкаф. Дверь. Спецификация, сборочный чертеж.	То же	1978		8	
81	360	05.150;05.150Сб	То же. Шкаф. Замок. Спецификация, сборочный чертеж.	То же	1978		5	
			<u>Устройство для очистки.</u>					
82	361	06.000	Спецификация.	«ЦНИИТмаш» г. Харьков	1978	3		
83	362	06.000Сб	Сборочный чертеж.	То же	1978		19	

1	2	3	4	5	6	7	8	9
84	363	06.030;06.030Сб	Механизм выдвижения. Спецификация, сборочный чертеж.	То же	1978		13	
85	364	06.050;06.050Сб	То же. Кронштейн. Спецификация, сборочный чертеж.	То же	1978		6	
86	365	06.060;06.060Сб	То же. Корпус. Спецификация, сборочный чертеж.	То же	1978		6	
87	366	06.070;06.070Сб	Щетка. Спецификация, сборочный чертеж.	То же	1978		13	
88	367	06.090;06.090Сб	Щетка. Каркас. Спецификация, сборочный чертеж.	То же	1978		6	
89	368	06.100;06.100Сб	Привод. Спецификация, сборочный чертеж.	То же	1978		10	
90	369	06.110;06.110Сб	Привод. Плита. Спецификация, сборочный чертеж.	То же	1978		5	
91	370	06.120;06.120Сб;06.130;06.130Сб	Кронштейн. Спецификация, сборочный чертеж.	То же	1978		10	
92	371	06.140;06.140Сб	Ограждение. Спецификация, сборочный чертеж.	То же	1978		4	
93	372	06.150;06.150Сб	Рама. Спецификация, сборочный чертеж.	То же	1978		20	
94	373	06.180;06.180Сб	Гайка. Спецификация, сборочный чертеж.	То же	1978		5	
			<u>Устройство для контроля МПД.</u>					
95	374	18.000	Спецификация.	То же	1981	5		
96	375	18.000Сб	Сборочный чертеж.	То же	1981		36	
97	376	07.050;07.050Сб;07.060;07.060Сб	Кронштейн. Спецификация, сборочный чертеж.	То же	1978		13	
98	377	07.100;07.100Сб	Стойка. Спецификация, сборочный чертеж.	«ЦНИИТмаш» г. Харьков	1978		6	
99	378	07.110;07.110Сб	Проушина. Спецификация, сборочный чер-	То же	1978		4	

1	2	3	4	5	6	7	8	9
			теж.					
100	379	07.120;07.120Сб	Ограничитель. Спецификация, сборочный чертеж.	То же	1978		4	
101	380	18.010;18.010Сб	Корпус. Спецификация, сборочный чертеж.	То же	1981		7	
102	381	18.020;18.020Сб	Направляющая. Спецификация, чертеж.	То же	1981		4	
103	382	18.030;18.030Сб;18.040;18.040Сб	Ролик. Спецификация, сборочный чертеж.	То же	1981		9	
			<u>Площадка выдвижная МПД.</u>					
104	383	08.000	Спецификация.	То же	1978	2		
105	384	08.000Сб	Сборочный чертеж.	То же	1978		6	
106	385	08.010;08.010Сб	Площадка. Спецификация, сборочный чертеж.	То же	1978		18	
107	386	08.040;08.040Сб	Ограждение. Спецификация, сборочный чертеж.	То же	1978		7	
108	387	08.050;08.050Сб	Мостик. Спецификация, сборочный чертеж.	То же	1978		6	
109	388	08.070;08.070Сб	Ограждение выдвижное. Спецификация, сборочный чертеж.	То же	1978		4	
			<u>Площадка выдвижная УЗД.</u>					
110	389	09.000	Спецификация.	То же	1982	3		
111	390	09.000Сб	Сборочный чертеж.	То же	1978		2	
112	391	09.010;09.010Сб	Площадка. Спецификация, сборочный чертеж.	То же	1978		8	
113	392	09.040;09.040Сб;09.050;09.050Сб	Мостик. Спецификация, сборочный чертеж.	«ЦНИИТмаш» г. Харьков	1978		11	
			<u>Манипулятор.</u>					
114	393	10.000	Спецификация.	То же	1982	6		

1	2	3	4	5	6	7	8	9
115	394	10.000Сб	Сборочный чертеж.	То же	1978		43	
116	395	10.040;10.040Сб	Рама. Спецификация, сборочный чертеж.	То же	1978		11	
117	396	10.060;10.060Сб;10.300;10.300Сб	Кронштейн. Спецификация, сборочный чертеж.	То же	1978		10	
118	397	10.320;10.320Сб;10.340;10.340Сб	Штанга. Спецификация, сборочный чертеж.	То же	1982		13	
119	398	10.120;10.120Сб;10.270;10.270Сб	Ограждение. Спецификация, сборочный чертеж.	То же	1978		11	
120	399	10.130;10.130Сб	Флажок. Спецификация, сборочный чертеж.	То же	1978		7	
121	400	10.140;10.140Сб	Маховик. Спецификация, сборочный чертеж.	То же	1978		3	
122	401	10.150;10.150Сб	Стрелка. Спецификация, сборочный чертеж.	То же	1978		4	
123	402	10.160;10.160Сб	Карданный вал. Спецификация, сборочный чертеж.	То же	1978		8	
124	403	10.170;10.170Сб	Механизм перемещения. Спецификация, сборочный чертеж.	То же	1978		19	
125	404	10.190;10.190Сб	То же. Привод. Спецификация, сборочный чертеж.	То же	1978		22	
126	405	10.210;10.210Сб	То же. Привод. Корпус. Спецификация, сборочный чертеж.	То же	1978		8	
127	406	10.220;10.220Сб	То же. Привод. Маховик. Спецификация, сборочный чертеж.	То же	1978		4	
128	407	10.230;10.230Сб	Привод. Спецификация, сборочный чертеж.	То же	1978		11	
129	408	10.240;10.240Сб	Привод. Корпус. Спецификация, сборочный чертеж.	«ЦНИИТмаш» г Харьков	1978		5	
130	409	11.000	Блок акустический. Спецификация.	То же	1978	6		
131	410	11.000Сб	То же. Сборочный чертеж.	То же	1978		19	

1	2	3	4	5	6	7	8	9
132	411	11.000СЗ	То же. Схема комбинированная принципиальная.	То же	1978		1	
133	412	11.020;11.020Сб;11.030; 11.030Сб;11.310; 11310Сб	То же. Стакан в сборе. Спецификация, сборочный чертеж.	То же	1978		9	
134	413	11.040;11.040Сб	То же. Корпус блока. Спецификация, сборочный чертеж.	То же	1978		8	
135	414	11.060;11.060Сб;11.160;11.160Сб;11.220;11.220Сб	То же. Кронштейн. Спецификация, сборочный чертеж.	То же	1978		19	
136	415	11.070;11.070Сб	То же. Соединение карданное телескопическое. Спецификация, сборочный чертеж.	То же	1978		4	
137	416	11.070;11.070сб	То же. Подвеска. Спецификация, сборочный чертеж.	То же	1978		9	
138	417	11.090;11.090Сб	То же. Подвеска. Вилка. Спецификация, сборочный чертеж.	То же	1978		5	
139	418	11.130;11.130Сб;11.140;11.140Сб	То же. Подвеска. Каретка. Спецификация, сборочный чертеж.	То же	1978		4	
140	419	11.120;11.120Сб	То же. Подвеска искателей. Спецификация, сборочный чертеж.	То же	1978		3	
141	420	11.300;11.300Сб	То же. Подвеска искателей. Каретка. Спецификация, сборочный чертеж.	То же	1978		2	
142	421	11.150;11.150Сб; 11.250;11.250Сб	То же. Толкатель. Спецификация, сборочный чертеж.	«ЦНИИТмаш» г. Харьков	1978		11	
143	422	11.170;11.170Сб	То же. Датчик измерительного ролика. Спецификация, сборочный чертеж.	То же	1978		15	
144	423	11.190;11.190Сб	То же. Датчик измерительного ролика.	То же	1978		4	

1	2	3	4	5	6	7	8	9
			Корпус. Спецификация, сборочный чертеж.					
145	424	11.200;11.200Сб	То же. Соединение карданное телескопическое. Спецификация, сборочный чертеж.	То же	1978		4	
146	425	11.210;11.210Сб	То ж. Ролик измерительный. Спецификация, сборочный чертеж.	То же	1978		9	
147	426	11.230;11.230Сб	То же. Ролик измерительный. Вилка. Спецификация, сборочный чертеж.	То же	1978		4	
148	427	11.240;11.240Сб	То же. Ролик опорный. Спецификация, сборочный чертеж.	То же	1978		4	
149	428	11.260;11.260Сб	То же. Разводка шлангов. Спецификация, сборочный чертеж.	То же	1978		11	
150	429	11.270;11.270Сб;11.280;11.280Сб	То же. Разводка шлангов. Кронштейн. Спецификация, сборочный чертеж.	То же	1978		5	
151	430	11.290;11.290Сб	То же. Разводка шлангов. Коллектор. Спецификация, сборочный чертеж.	То же	1978		3	
			<u>Регистратор дефектов.</u>					
152	431	12.000	Спецификация.	То же	1978	4		
153	432	12.000Сб	Сборочный чертеж.	То же	1978		21	
154	433	12.000С3	Схема комбинированная принципиальная.	То же	1978		1	
155	434	12.050;12.050Сб	Блок игл. Спецификация, сборочный чертеж.	То же	1978		3	
156	435	12.060;12.060Сб	Игла неподвижная. Спецификация, сборочный чертеж.	«ЦНИИТмаш» г. Харьков	1978		3	
157	436	12.070;12.070Сб	Иглодержатель. Спецификация, сборочный чертеж.	То же	1978		5	
158	437	12.090;12.090Сб	Рычаг. Спецификация, сборочный чертеж.	То же	1978		7	

1	2	3	4	5	6	7	8	9
159	438	12.110;12.110Сб	Вал-кулачок. Спецификация, сборочный чертеж.	То же	1978		8	
160	439	12.140;12.140Сб	Кожух. Спецификация, сборочный чертеж.	То же	1978		12	
			<u>Система подвода воды.</u>					
161	440	13.000	Спецификация.	То же	1978	2		
162	441	13.000Сб	Сборочный чертеж.	То же	1978		17	
			<u>Водоснабжение.</u>					
163	442	01.520	Спецификация.	То же	1984	2		
164	443	01.520Сб	Сборочный чертеж.	То же	1984		8	
165	444	01.530;01.530Сб	Корыто. Спецификация, сборочный чертеж.	То же	1984		5	
166	445	01.540;01.540Сб;01.550;01.550Сб	Штанга. Спецификация, сборочный чертеж.	То же	1984		8	
			<u>Подвеска кабеля.</u>					
167	446	15.000	Спецификация.	То же	1978	2		
168	447	15.000Сб	Сборочный чертеж.	То же	1978		1	
169	448	15.010;15.010Сб	Колонна. Спецификация, сборочный чертеж.	То же	1978		5	
170	449	15020;15020Сб	Подвеска зажимная. Спецификация, сборочный чертеж.	То же	1978		3	
171	450	15.030;15.030Сб	Подвеска. Спецификация, сборочный чертеж.	То же	1978		2	
172	451	15.040;15.040Сб	Подвеска ведущая. Спецификация, сборочный чертеж.	«ЦНИИТмаш» г. Харьков	1978		5	
			<u>Система сбора контактной жидкости.</u>					
173	452	16.000	Спецификация.	То же	1978	3		
174	453	16.000Сб	Сборочный чертеж.	То же	1978		6	
175	454	16.010;16.010Сб;16.00	Крышка. Спецификация, сборочный чертеж.	То же	1978		11	

1	2	3	4	5	6	7	8	9
		20;16.020Сб						
176	455	16.030;16.030Сб	Колено. Спецификация, сборочный чертеж.	То же	1978		4	
177	456	16.040;16.040Сб	Рукав. Спецификация, сборочный чертеж.	То же	1978		5	
178	457	16.050;16.050Сб	Рукав. Хомутик. Спецификация, сборочный чертеж.	То же	1978		3	
179	458	16.060;16.060Сб	Шкаф. Спецификация, сборочный чертеж.	То же	1978		4	
180	459	16.070;16.070Сб	Шкаф. Дверь. Спецификация, сборочный чертеж.	То же	1978		3	
181	460	16.080;16.080Сб	Шкаф. Каркас. Спецификация, сборочный чертеж.	То же	1978		6	
			<u>Система подвода воды и воздуха.</u>					
182	461	17.000	Спецификация.	То же	1981	4		
183	462	17.000Сб	Сборочный чертеж.	То же	1981		14	
184	463	17.020;17.020Сб	Водоотвод. Спецификация, сборочный чертеж.	То же	1981		8	
185	464	17.030;17.030Сб	Водоотвод. Водосборник. Спецификация, сборочный чертеж.	То же	1981		7	
186	465	17.040;17.040Сб	Водоотвод. Кронштейн. Спецификация, сборочный чертеж.	То же	1981		5	
			<u>Проект: «Стенд для ультразвукового контроля валов, роторов и осей длиной до 20,5м.» Шифр: 3525</u>					
187	466	00.000ВС	Ведомость спецификаций.	«ЦНИИТмаш» г. Харьков	1979		8	
188	467	00.000ПС	Паспорт.	То же	1979		20	
189	468	00.000ТО	Техническое описание и инструкция по	То же	1979		50	

1	2	3	4	5	6	7	8	9
			эксплуатации.					
190	469	00.000ТУ	Технические условия.	То же	1979	14		
191	470	00.000ПМ	Программа и методика испытаний.	То же	1979	17		
192	471	00.000	Спецификация.	То же	1979	4		
193	472	00.000Сб	Сборочный чертеж.	То же	1979		16	
194	473	00.000СЗ	Схема комбинированная принципиальная.	То же	1979		1	
195	474	00.000СТ	Строительное задание.	То же	1979		3	
196	475	00.000СН	Сантехническое задание.	То же	1979		1	
			<u>Упор.</u>					
197	476	00.020;00.050	Спецификация.	То же	1979	2		
198	477	00.020Сб;00.050Сб	Сборочный чертеж.	То же	1979		2	
199	478	00.030;00.030Сб;00.060;00.060Сб	Копир. Спецификация, сборочный чертеж.	То же	1979		7	
200	479	00.040;00.040Сб	Кронштейн. Спецификация, сборочный чертеж.	То же	1979		4	
			<u>Решетка.</u>					
201	480	00.080	Спецификация.	То же	1979	1		
202	481	00.080Сб	Сборочный чертеж.	То же	1979		3	
			<u>Опора приводная.</u>					
203	482	01.000	Спецификация.	«ЦНИИТмаш» г. Харьков	1979	5		
204	483	01.000Сб	Сборочный чертеж.	То же	1979		27	
205	484	01.050;01.050Сб	Плита. Спецификация, сборочный чертеж.	То же	1979		13	
206	485	01.070;01.070СБ; 01.100;01.100Сб	Корпус опоры. Спецификация, сборочный чертеж.	То же	1979		23	

1	2	3	4	5	6	7	8	9
207	486	01.130;01.130Сб	Крышка. Спецификация, сборочный чертеж.	То же	1979		9	
208	487	01.160;01.160Сб	Колесо червячное. Спецификация, сборочный чертеж.	То же	1979		4	
209	488	01.170;01.170СБ- 01.190;01.190Сб	Подшипник. Спецификация, сборочный чертеж.	То же	1979		11	
210	489	01.200;01.200Сб	Подшипник. Корпус подшипников. Спецификация, сборочный чертеж.	То же	1979		7	
211	490	01.210;01.210Сб;01.22 0;01.220Сб	Муфта. Спецификация, сборочный чертеж.	То же	1979		13	
212	491	01.240;01.240Сб - 01.260;01.260Сб	Кожух. Спецификация, сборочный чертеж.	Т же	1979		14	
			<u>Опора холостая.</u>					
213	492	02.000	Спецификация.	То же	1979	3		
214	493	02.000Сб	Сборочный чертеж.	То же	1979		6	
215	494	02.040;02.040Сб	Плита. Спецификация, сборочный чертеж.	То же	1979		4	
216	495	02.060;02.060Сб	Корпус опоры. Спецификация, сборочный чертеж.	То же	1979		2	
			<u>Установка для для ультразвукового контроля.</u>					
217	496	03.000	Спецификация.	«ЦНИИТмаш» г. Харьков	1979	2		
218	497	03.000Сб	Сборочный чертеж.	То же	1979		4	
219	498	03.010;03.010Сб	Ограждение. Спецификация, сборочный чер- теж.	То же	1979		5	
220	499	03.020;03.020Сб	Установка конечного переключателя. Специ- фикация, сборочный чертеж.	То же	1979		9	
221	500	03.040;03.040Сб	Лестница. Спецификация, сборочный чертеж.	То же	1979		12	

1	2	3	4	5	6	7	8	9
222	501	03.100	Тележка. Спецификация.	То же	1979	6		
223	502	03.100Сб	Тележка. Сборочный чертеж	То же	1979		33	
224	503	03.140;03.140Сб	Тележка. Рама. Спецификация, сборочный чертеж.	То же	1979		27	
225	504	03.180;03.180Сб;03.200;03.200Сб	Тележка. Колесная пара. Спецификация, сборочный чертеж.	То же	1979		18	
226	505	03.220;03.220Сб	Тележка. Вал промежуточной шестерни. Спецификация, сборочный чертеж.	То же	1979		10	
227	506	03.230;03.230Сб	Тележка. Вал промежуточной шестеренки. Кронштейн. Спецификация, сборочный чертеж.	То же	1979		6	
228	507	03.250;03.250Сб	Тележка. Кронштейн. Спецификация, сборочный чертеж.	То же	1979		6	
229	508	03.260;03.260Сб	Тележка. Рычаг. Спецификация, сборочный чертеж.	То же	1979		6	
230	509	03.280-03.300; 03.280Сб-03.300Сб	Тележка. Кожух. Спецификация, сборочный чертеж.	То же	1979		15	
231	510	03.310;03.310Сб	Тележка. Муфта. Спецификация, сборочный чертеж.	«ЦНИИТмаш» г. Харьков	1979		7	
232	511	03.400;03.400Сб	Платформа. Спецификация, сборочный чертеж.	То же	1979		11	
233	512	03.420;03.420Сб	Платформа. Рама. Спецификация, сборочный чертеж.	То же	1979		22	
234	513	03.460-03.480; 03.460Сб-03.480Сб	Платформа. Дверь. Спецификация, сборочный чертеж.	То же	1979		13	
235	514	03.530;03.530Сб	Механизм прижима ролика измерительного. Спецификация, сборочный чертеж.	То же	1979		3	

1	2	3	4	5	6	7	8	9
236	515	03.540;03.540Сб	То же. Кронштейн. Спецификация, сборочный чертеж.	То же	1979		5	
237	516	03.550;03.550Сб	То же. Корпус. Спецификация, сборочный чертеж.	То же	1979		7	
238	517	03.570;03.570Сб	То же. Ролик измерительный. Спецификация, сборочный чертеж.	То же	1979		8	
239	518	03.580;03.580Сб	То же. Ролик измерительный. Вилка. Спецификация, сборочный чертеж.	То же	1979		7	
240	519	03.620	Операторская. Спецификация.	То же	1979	3		
241	520	03.620Сб	Операторская. Сборочный чертеж.	То же	1979		20	
242	521	03.650;03.650Сб; 03.680;03.680Сб	Операторская. Дверь. Спецификация, сборочный чертеж.	То же	1979		9	
243	522	03.660;03.660Сб; 03.690;03.690Сб	Операторская дверь. Каркас двери. Спецификация, сборочный чертеж.	То же	1979		18	
244	523	03.700;03.700Сб	Операторская. Каркас операторской. Спецификация, сборочный чертеж.	То же	1979		33	
245	524	03.750	Система подачи контактной жидкости. Спецификация.	«ЦНИИТмаш» г. Харьков	1979	3		
246	525	03.750Сб	То же. Сборочный чертеж.	То же	1979		14	
247	526	03.770;03.770Сб; 03.780;03.780Сб	То же. Тройник. Спецификация, сборочный чертеж.	То же	1979		8	
248	527	03.790;03.790Сб	То же. Присоединение. Спецификация, сборочный чертеж.	То же	1979		4	
249	528	03.800;03.800Сб	То же. Колено. Спецификация, сборочный чертеж.	То же	1979		5	
250	529	03.810;03.810Сб	То же. Хомут. Спецификация, сборочный	То же	1979		3	

1	2	3	4	5	6	7	8	9
			чертеж.					
251	530	03.820;03.820Сб	То же. Бак. Спецификация, сборочный чертеж.	То же	1979		4	
252	531	03.830;03.830Сб	То же. Бак. Каркас. Спецификация, сборочный чертеж.	То же	1979		11	
253	532	03.850;03.850Сб	То же. Бак. Крышка. Спецификация, сборочный чертеж.	То же	1979		5	
254	533	03.860;03.860Сб	Ограждение в сборе. Спецификация, сборочный чертеж.	То же	1979		10	
255	534	03.870;03.870Сб	То же. Рама. Спецификация, сборочный чертеж.	То же	1979		5	
256	535	03.880;03.880Сб;03.890.03.890Сб	То же. Стойка. Спецификация, сборочный чертеж.	То же	1979		6	
257	536	03.900;03.900Сб	То же. Кронштейн. Спецификация, сборочный чертеж.	То же	1979		3	
258	537	03.910	Шкаф. Спецификация.	То же	1979	2		
259	538	03.910Сб	Шкаф. Сборочный чертеж.	«ЦНИИТмаш» г. Харьков	1979		5	
260	539	03.920;03.920Сб	Шкаф. Каркас. Спецификация, сборочный чертеж.	То же	1979		11	
261	540	03.940;03.940Сб; 03.950;03.950Сб	Шкаф. Дверь. Спецификация, сборочный чертеж.	То же	1979		8	
262	541	03.960;03.960Сб	Шкаф. Замок. Спецификация, сборочный чертеж.	То же	1979		4	
			<u>Манипулятор.</u>					
263	542	04.000	Спецификация.	То же	1979	3		
264	543	04.000Сб	Сборочный чертеж.	То же	1979		10	

1	2	3	4	5	6	7	8	9
265	544	04.040	Механизм поворота. Спецификация.	То же	1979	3		
266	545	04.040Сб	То же. Сборочный чертеж.	То же	1979		17	
267	546	04.070;04.070Сб	То же. Корпус. Спецификация, сборочный чертеж.	То же	1979		9	
268	547	04.090;04.090Сб	То же. Крышка. Спецификация, сборочный чертеж.	То же	1979		6	
269	548	04.100	Механизм перемещения акустического блока. Спецификация.	То же	1979	3		
270	549	04.100Сб	То же. Сборочный чертеж.	То же	1979		16	
271	550	04.120;04.120Сб	То же. Корпус. Спецификация, сборочный чертеж.	То же	1979		7	
272	551	04.130;04.130Сб	То же. Ползун. Спецификация, сборочный чертеж.	То же	1979		5	
273	552	04.140;04.140Сб	То же. Шток. Спецификация, сборочный чертеж.	То же	1979		4	
274	553	04.150;04.150Сб	То же. Кронштейн. Спецификация, сборочный чертеж.	«ЦНИИТмаш» г. Харьков	1979		4	
275	554	04.160;04.160Сб	То же. Маховик. Спецификация, сборочный чертеж.	То же	1979		5	
276	555	04.180	Механизм перемещения манипулятора. Спецификация.	То же	1979	3		
277	556	04.180Сб	То же. Сборочный чертеж.	То же	1979		18	
278	557	04.200;04.200Сб	То же. Станина. Спецификация, сборочный чертеж.	То же	1979		13	
279	558	04.230;04.230Сб	То же. Кронштейн. Спецификация, сборочный чертеж.	То же	1979		5	
280	559	04.240;04.240Сб	То же. Кожух. Спецификация, сборочный	То же	1979		4	

1	2	3	4	5	6	7	8	9
			чертеж.					
281	560	04.260;04.260Сб	То же. Тяга. Спецификация, сборочный чертеж.	То же	1979		4	
282	561	04.270;04.270Сб	То же. Тяга. Муфта. Спецификация, сборочный чертеж.	То же	1979		4	
283	562	04.280;04.280Сб; 04.290;04.290Сб	То же. Тяга. Шток. Спецификация, сборочный чертеж.	То же	1979		6	
284	563	04.300;04.300Сб	То же. Корпус. Спецификация, сборочный чертеж.	То же	1979		7	
285	564	04.310; 04.310Сб	То же. Рычаг. Спецификация, сборочный чертеж.	То же	1979		9	
286	565	04.330;04.330Сб	То же. Винт. Спецификация, сборочный чертеж.	То же	1979		4	
287	566	04.350;04.350Сб	То же. Гильза. Спецификация, сборочный чертеж.	То же	1979		4	
			<u>Механизм перемещения площадки.</u>					
288	567	04.400	Спецификация.	«ЦНИИТмаш» г. Харьков	1979	2		
289	568	04.400Сб	Сборочный чертеж.	То же	1979		5	
290	569	04.410;04.410Сб;04.450; 04.450Сб;04.470;04.470Сб	Звездочка в сборе. Спецификация, сборочный чертеж.	То же	1979		15	
291	570	04.420;04.420Сб;04.460; 04.460Сб;04.480;04.480Сб; 04.500;04.500Сб	То же. Кронштейн. Спецификация, сборочный чертеж.	То же	1979		20	
292	571	04.430;04.430Сб;04.440; 04.440Сб;04.490;04.490Сб	То же. Звездочка. Спецификация, сборочный чертеж.	То же	1979		12	

1	2	3	4	5	6	7	8	9
		90Сб						
293	572	04.510;04.510Сб	Рукоятка. Спецификация, сборочный чертеж.	То же	1979		7	
294	573	04.520;04.520Сб	Кожух. Спецификация, сборочный чертеж.	То же	1979		4	
			<u>Бак.</u>					
295	574	04.550	Спецификация.	То же	1979	2		
296	575	04.550Сб	Сборочный чертеж.	То же	1979		5	
297	576	04.560;04.560Сб	Каркас. Спецификация, сборочный чертеж.	То же	1979		16	
298	577	04.590;04.590Сб	Крышка. Спецификация, сборочный чертеж.	То же	1979		3	
299	578	04.600;04.600Сб	Хомут. Спецификация, сборочный чертеж.	То же	1979		4	
			<u>Площадка выдвижная.</u>					
300	579	04.630	Спецификация.	То же	1979	1		
301	580	04.630Сб	Сборочный чертеж.	То же	1979		1	
302	581	04.640;04.640Сб	Ролик в сборе. Спецификация, сборочный чертеж.	«ЦНИИТмаш» г. Харьков	1979		8	
303	582	04.650;04.650Сб	Площадка. Спецификация, сборочный чертеж.	То ж	1979		9	
			<u>Ролик упорный.</u>					
304	583	05.500	Спецификация.	То ж	1979	3		
305	584	05.500Сб	Сборочный чертеж.	То же	1979		18	
306	585	05.020;05.020Сб	Кронштейн. Спецификация, сборочный чертеж.	То же	1979		6	
307	586	05.030;05.030Сб	Стойка. Спецификация, сборочный чертеж.	То же	1979		15	
308	587	05.050;05.050Сб	Основание. Спецификация, сборочный чертеж.	То же	1979		7	
			<u>Система сбора контактной жидкости.</u>					

1	2	3	4	5	6	7	8	9
309	588	07.000	Спецификация.	То же	1979	2		
310	589	07.000Сб	Сборочный чертеж.	То же	1979		6	
311	590	07.010;07.010Сб	Коллектор. Спецификация, сборочный чертеж.	То же	1979		5	
312	591	07.020;07.020Сб	Крышка. Спецификация, сборочный чертеж.	То же	1979		9	
313	592	07.040;07.040Сб	Хомут. Спецификация, сборочный чертеж.	То же	1979		2	
314	593	07.050;07.050Сб	Переходник. Спецификация, сборочный чертеж.	То же	1979		4	
315	594	07.060;07.060Сб	Присоединение. Спецификация, сборочный чертеж.	То же	1979		3	
316	595	07.070;07.070Сб	Секция фильтра. Спецификация, сборочный чертеж.	То же	1979		4	
			<u>Подвеска кабеля.</u>					
317	596	08.000	Спецификация.	«ЦНИИТмаш» г. Харьков	1979	1		
318	597	08.000Сб	Сборочный чертеж.	То же	1979		4	
319	598	08.010;08.010Сб	Кронштейн. Спецификация, сбороч. чертеж.	То же	1979		10	
320	599	08.020;08.020Сб	Кронштейн. Опора. Спецификация, сборочный чертеж.	То же	1979		7	
321	600	08.030;08.030Сб	Колонка. Спецификация, сборочный чертеж.	То же	1979		12	
322	601	08.050;08.050Сб	Каретка для подвески кабеля. Спецификация, сборочный чертеж.	То же	1979		19	
323	602	08.070;08.070Сб	То же. Щека. Спецификация, сборочный чертеж.	То же	1979		4	
			<u>Механизм перемещения опор.</u>					
324	603	09.000	Спецификация.	То же	1979	4		

1	2	3	4	5	6	7	8	9
325	604	09.000Сб	Сборочный чертеж.	То же	1979		26	
326	605	09.040;09.040Сб	Вал приводной. Спецификация, сборочный чертеж.	То же	1979		12	
327	606	09.050;09.050Сб ;09.070;09.070Сб	То же. Рычаг. Спецификация, сборочный чертеж.	То же	1979		11	
328	607	09.060;09.060Сб	То же. Вал. Спецификация, сборочный чертеж.	То же	1979		5	
329	608	09.090-09.120; 09.090Сб-09.120Сб	Секция основания. Спецификация, сборочный чертеж.	То же	1979		23	
330	609	09.130-09.160;09. 130Сб-09.160Сб	Секция укрытия. Спецификация, сборочный чертеж.	То же	1979		13	
331	610	09.170;09.170Сб	Пневмоцилиндр. Спецификация, сборочный чертеж.	«ЦНИИТмаш» г. Харьков	1979		12	
332	611	09.180;09.180Сб	То же. Поршень. Спецификация, сборочный чертеж.	То же	1979		2	
333	612	09.200;09.200Сб	Кронштейн. Спецификация, сборочный чертеж.	То же	1979		3	
334	613	09.210;09.210Сб;09.29 0;09.290Сб	Ролик. Спецификация, сборочный чертеж.	То же	1979		7	
335	614	09.220-09.250;09.220 Сб-09.250Сб	Рукав подъемный спецификация, сборочный чертеж.	То же	1979		9	
336	615	09.260;09.260Сб;09.27 0;09.270Сб	Коллектор. Спецификация, сборочный чертеж.	То же	1979		8	
337	616	09.280;09.280Сб	Полухомут. Спецификация, сборочный чертеж.	То же	1979		3	
			<u>Пневморазводка.</u>					

1	2	3	4	5	6	7	8	9
338	617	09.500	Спецификация.	То же	1979	2		
339	618	09.500Сб	Сборочный чертеж.	То же	1979		17	
340	619	09.530;09.530Сб	Тройник. Спецификация, сборочный чертеж.	То же	1979		4	
341	620	09.600;09.600Сб	Шкаф управления. Спецификация, сборочный чертеж.	То же	1979		5	
342	621	09.610;09.610Сб	То же. Спецификация, сборочный чертеж.	То же	1979		3	
			<u>Электрооборудование.</u>					
343	622	90.000	Спецификация.	То же	1979	5		
344	623	90.000Сб	Сборочный чертеж.	То же	1979		2	
345	624	90.000ЭЗ	Схема электрическая принципиальная.	То же	1979		3	
346	625	91.000ЭЗ	Механизация перемещения опор. Схема электрическая принципиальная.	«ЦНИИТмаш» г. Харьков	1979		1	
347	626	90.000ЭЧ	Схема электрическая соединений.	То же	1979		1	
348	627	90.000ТБ	Таблица труб и проводов.	То же	1979	3		
349	628	90.000Д»	Сигнализатор уровня 1ВУ. Опросный лист.	То же	1979		1	
350	629	90.100ВО	Шкаф управления ШУ. Чертеж общего вида.	То же	1979		1	
351	630	90.100ЭЧ	То же. Схема электрическая соединений.	То же	1979		1	
352	631	90.100ТБ1	То же. Технические данные электрооборудования. Таблица.	То же	1979	2		
353	632	90.100ТБ2	То же. Перечень надписей. Таблица.	То же	1979	1		
354	633	90.200ВО	Пульт управления 1 ПУ. Чертеж общего вида.	То же	1979		1	
355	634	90.200ЭЧ	То же. Схема электрическая соединений.	То же	1979		1	
356	635	90.200 ТБ1	То же. Технические данные электрооборудования. Таблица.	То же	1979	2		

1	2	3	4	5	6	7	8	9
357	636	90.200 ТБ2	То же. Перечень надписей. Таблица.	То же	1979	3		
358	637	90.300ВО	Пульт управления 2 ПУ. Чертеж общего вида.	То же	1979		1	
359	638	90.300ЭЧ	То же. Схема электрическая соединений.	То же	1979		1	
360	639	90.300ТБ1	То же. Технические данные электрооборудования. Таблица.	То же	1979	1		
361	640	90.300ТБ2	То же. Перечень надписей. Таблица.	То же	1979	1		
362	641	90.400	Панель управления ПУ1. Спецификация.	То же	1979	2		
363	642	90.400Сб	То же. Сборочный чертеж.	То же	1979		2	
364	643	90.400ЭЧ	То же схема электрическая соединений.	То же	1979		1	
365	644	90.500	Пульт управления пу2. Спецификация.	«ЦНИИТмаш» г.Харьков	1979	2		
366	645	90.500Сб	То же. Сборочный чертеж.	То же	1979		3	
367	646	90.500ЭЧ	То же. Схема электрическая соединений.	То же	1979		1	
368	647	90.600	Шкаф управления 2 ШУ. Спецификация	То же	1979	2		
369	648	90.600Сб	То же. Сборочный чертеж.	То же	1979		1	
370	649	90.600ЭЧ	То же. Схема электрическая соединений.	То же	1979		1	
371	650	90.000Д1	Пост управления кнопочный ПКУ15-19.131. Эскиз.	То же	1979		1	
			<u>Проект: «Автоматизированное устройство для радиационного контроля сварных соединений изделий АЭС».</u> <u>Шифр: 3402.</u>					
372	651	00.000ВС	Ведомость спецификаций.	То же	1979	7		
373	652	00.000ПС	Паспорт.	То же	1979	20		
374	653	00.000ИЭ	Техническое описание и инструкция по эксплуатации.	То же	1979	61		

1	2	3	4	5	6	7	8	9
375	654	00.000ТУ	Технические условия.	То же	1979	15		
376	655	00.000ПМ	Программа и методика испытаний.	То же	1979	11		
377	656	00.000	Спецификация.	То же	1979	2		
378	657	00.000Сб	Сборочный чертеж.	То же	1979		3	
379	658	00.000КЗ	Схема комбинированная принципиальная.	То же	1979		1	
			<u>Кантователь.</u>					
380	659	01.000	Спецификация.	То же	1979	1		
381	660	01.000Сб	Сборочный чертеж.	То же	1979		1	
382	661	01.010	Ролик упорный. Спецификация.	«ЦНИИТмаш» г. Харьков	1979	3		
383	662	01.010Сб	То же. Сборочный чертеж.	То же	1979		15	
384	663	01.030;01.030Сб	То же. Направляющая. Спецификация, сборочный чертеж.	То же	1979		7	
385	664	01.040;01.040Сб	То же. Салазки. Спецификация, сборочный чертеж.	То же	1979		5	
386	665	01.050;01.050Сб	То же. Корпус. Спецификация, сборочный чертеж.	То же	1979		9	
387	666	01.070;01.070Сб	То же. Штырь. Спецификация, сборочный чертеж.	То же	1979		4	
388	667	01.120	Доработка роликкоопоры приводной. Спецификация.	То же	1979	2		
389	668	01.120Сб	То же. Сборочный чертеж.	То же	1979		6	
390	669	01.200;01.200Сб	То же. Редуктор. Спецификация, сборочный чертеж.	То же	1979		22	
391	670	01.230;01.230Сб	То же. Редуктор. Корпус. Спецификация, сборочный чертеж.	То же	1979		15	

1	2	3	4	5	6	7	8	9
392	671	01.250;01.250Сб	То же. Редуктор. Маслоуказатель. Спецификация, сборочный чертеж.	То же	1979		4	
393	672	01.260;01.260Сб	То же. Редуктор. Крышка. Спецификация, сборочный чертеж.	То же	1979		4	
394	673	01.130;01.130Сб	То же. Кожух. Спецификация, сборочный чертеж.	То же	1979		3	
395	674	01.140;01.140Сб;01.160;01.160Сб	То же. Кожух правый. Спецификация, сборочный чертеж.	То же	1979		7	
396	675	01.150;01.150Сб;01.170;01.170Сб	То же. Кожух левый. Спецификация, сборочный чертеж.	«ЦНИИТмаш» г. Харьков	1979		6	
397	676	01.270	Установка коробки датчиков. Спецификация.	То же	1979	2		
398	677	01.270Сб	То же. Сборочный чертеж.	То же	1979		5	
399	678	01.280;01.280Сб	То же. Направляющая. Спецификация, сборочный чертеж.	То же	1979		4	
400	679	01.250;01.250Сб	То же. Кронштейн. Спецификация, сборочный чертеж.	То же	1979		7	
401	680	01.300;01.300Сб	То же. Основание. Спецификация, сборочный чертеж.	То же	1979		6	
402	681	01.310;01.310Сб	То же. Коромысло. Спецификация, сборочный чертеж.	То же	1979		4	
403	682	01.320;01.320Сб	То же. Стакан. Спецификация, сборочный чертеж.	То же	1979		6	
404	683	01.350	То же. Коробка датчиков «Поворот изделия». Спецификация.	То же	1979	5		
405	684	01.350Сб	То же. Коробка датчиков «Поворот изделия». Сборочный чертеж.	То же	1979		39	

1	2	3	4	5	6	7	8	9
406	685	01.400;01.400Сб	То же. Коробка датчиков «Поворот изделия». Кронштейн. Спецификация, сборочный чертеж.	То же	1979		5	
407	686	04.410;04.410Сб	То же. Коробка датчиков «Поворот изделия». Кожух. Спецификация, сборочный чертеж.	То же	1979		7	
408	687	04.420;04.420Сб	То же. Коробка датчиков «Поворот изделия». Ролик мерный. Спецификация, сборочный чертеж.	То же	1979		3	
409	688	01.430;01.430Сб	То же. Коробка датчиков «Поворот изделия». Муфта поводковая. Спецификация, сборочный чертеж.	«ЦНИИТмаш» г. Харьков	1979		6	
410	689	01.440;01.440Сб	То же. Коробка датчиков «Поворот изделия». Блок-шестерня. Спецификация, сборочный чертеж.	То же	1979		12	
			<u>Манипулятор регистратора.</u>					
411	690	02.000	Спецификация.	То же	1979	7		
412	691	02.000Сб	Сборочный чертеж.	То же	1979		59	
413	692	02.060	Каретка регистратора. Спецификация.	То же	1979	6		
414	693	02.060Сб	То же. Сборочный чертеж.	То же	1979		39	
415	694	02.100;02.100Сб	То же. Рама. Спецификация, сборочный чертеж.	То же	1979		29	
416	695	02.140;02.140Сб	То же. Суппорт. Спецификация, сборочный чертеж.	То же	1979		5	
417	696	02.150;02.240;02.340; 02.150Сб;02.240Сб;02. 340Сб	То же. Кронштейн. Спецификация, сборочный чертеж.	То же	1979		15	
418	697	02.170;02.170Сб	То же. Муфта. Спецификация, сборочный чертеж.	То же	1979		4	

1	2	3	4	5	6	7	8	9
419	698	02.180;02.260;02.300; 02.180СБ;02.260СБ;02. 300СБ	То же.опора. Спецификация, сборочный чер- теж.	То же	1979		12	
420	699	02.200;02.200СБ	То же. Муфта упругая. Спецификация, сбо- рочный чертеж.	То же	1979		3	
421	700	02.210;02.220;02.210 СБ;02.220СБ	То же. Муфта упругая. Поводок дву- пальцевый. Спецификация, сбороч. чертеж.	То же	1979		7	
422	701	02.230;02.230СБ	То же. Поводок. Спецификация, сборочный чертеж.	«ЦНИИТмаш» г. Харьков	1979		4	
423	702	02.280;02.280СБ	То же. Пята. Спецификация, сборочный чертеж.	То же	1979		4	
424	703	02.320;02.320СБ	То же. Подшипник. Спецификация, сборочный чертеж.	То же	1979		4	
425	704	02.360;02.360СБ	То же. Кожух. Спецификация, сборочный чертеж.	То же	1979		4	
426	705	02.380;02.380СБ	То же. Ролик. Спецификация, сборочный чертеж.	То же	1979		3	
427	706	02.400;02.400СБ	То же. Привод двухступенчатый. Специфи- кация, сборочный чертеж.	То же	1979		23	
428	707	02.430	Платформа. Спецификация.	То же	1979	2		
429	708	02.430СБ	То же. Сборочный чертеж.	То же	1979		5	
430	709	02.440;02.440СБ 02.470;02.470СБ	То ж. Рама. Спецификация, сборочный чер- теж.	То же	1979, 1980		43	
431	710	02.500;02.500СБ	То же. Крышка. Спецификация, сборочный чертеж.	То же	1979		7	
432	711	02.510;02.510СБ	То же. Корпус подшипника. Спецификация, сборочный чертеж.	То же	1979		7	

1	2	3	4	5	6	7	8	9
433	712	02.520;02.520С6	То же. Муфта тормозная. Спецификация, сборочный чертеж.	То же	1979		7	
434	713	02.540;02.540С6	То же. Муфта кулачково-дисковая. Спецификация, сборочный чертеж.	То же	1979		6	
435	714	02.560;02.560С6	То же. Вал. Спецификация, сборочный чертеж.	То же	1979		5	
436	715	02.580;02.580С6	Муфта. Спецификация, сборочный чертеж.	«ЦНИИТмаш» г. Харьков	1979		13	
437	716	02.600	Коробка датчиков. Перемещение регистратора. Спецификация.	То же	1979	5		
438	717	02.600С6	То же. Перемещение регистратора. Сборочный чертеж.	То же	1979		6	
439	718	03.510;03.510С6	То же. Блок шестерня. Спецификация, сборочный чертеж.	То же	1979		3	
440	719	02.620;02.620С6	То же. Кронштейн. Спецификация, сборочный чертеж.	То же	1979		3	
441	720	02.650;02.690	Датчик перемещения. Спецификация.	То же	1979	6		
442	721	02.650С6;02.690С6	То же. Сборочный чертеж.	То же	1979		16	
443	722	02.670;02.670С6	То же. Кронштейн. Спецификация, сборочный чертеж.	То же	1979		4	
444	723	02.680;02.680С6	То же. Кожух. Спецификация, сборочный чертеж.	То же	1979		5	
445	724	02.700;02.700С6	Стойка. Спецификация, сборочный чертеж.	То же	1979		8	
446	725	02.720	Звездочка приводная. Спецификация.	То же	1979	2		
447	726	02.720С6	То же. Сборочный чертеж.	То же	1979		6	
448	727	02.730;02.730С6	То же. Кронштейн. Спецификация, сбороч-	То же	1979		5	

1	2	3	4	5	6	7	8	9
			ный чертеж.					
449	728	02.740;02.740С6	Каретка. Спецификация, сборочный чертеж.	То же	1979		17	
450	729	02.760;02.770; 02.760С6;02.770С6	Муфта. Спецификация, сборочный чертеж.	То же	1979		11	
451	730	02.780;02.830; 02.780С6;02.730С6	Кронштейн. Спецификация, сборочный чертеж.	«ЦНИИТмаш» г. Харьков	1979		12	
452	731	02.790;02.790С6	Фартук. Спецификация, сборочный чертеж.	То же	1979		14	
453	732	02.810;02.810С6	Рама привода. Спецификация, сборочный чертеж.	То же	1979		13	
454	733	02.840;02.840С6	Оголовник. Спецификация, сборочный чертеж.	То же	1979		17	
455	734	02.860;02.860С6	Опора. Спецификация, сборочный чертеж.	То же	1979		7	
456	735	02.970;02.870С6	Противовес. Спецификация, сборочный чертеж.	То же	1979		3	
457	736	02.880;02.880С6	То же. Короб. Спецификация, сборочный чертеж.	То же	1979		7	
458	736а	02.890;02.890С6	Натяжка. Спецификация, сборочный чертеж.	То же	1979		12	
459	736б	02.900;02.900С6	Натяжка. Основание. Спецификация, сборочный чертеж.	То же	1979		4	
460	737	02.910;02.910С6	Ось. Спецификация, сборочный чертеж.	То же	1979		4	
461	738	02.920;02.920С6	Корпус гайки. Спецификация, сборочный чертеж.	То же	1979		5	
462	739	02.930;02.930С6	Гайка ходовая. Спецификация, сборочный чертеж.	То же	1979		4	
463	740	02.940;02.940С6	Консоль. Спецификация. Сборочный чертеж.	То же	1979		9	

1	2	3	4	5	6	7	8	9
464	741	02.960;02.970; 02.960Сб;02.970Сб	Направляющая цепи. Спецификация, сборочный чертёж.	То же	1979		8	
465	742	02.980;02.980Сб	Планка левая. Спецификация, сборочный чертёж.	То же	1979		7	
466	743	02.990;02.990Сб	Планка правая. Спецификация, сборочный чертёж.	«ЦНИИТмаш» г. Харьков	1979		2	
467	744	05.000;05.000Сб	Трос. Спецификация, сборочный чертёж.	То же	1979		5	
			<u>Манипулятор излучателя.</u>					
468	745	03.000	Спецификация.	То же	1979	3		
469	746	03.000Сб	Сборочный чертёж.	То же	1979		11	
470	747	03.100	Командоаппарат. Спецификация.	То же	1979	4		
471	748	03.100Сб	То же. Сборочный чертёж.	То же	1979		18	
472	749	03.120;03.120Сб	То же. Корпус. Спецификация, сборочный чертёж.	То же	1979		11	
473	750	03.130;03.140; 03.130Сб;03.140Сб	То же. Кронштейн. Спецификация, сборочный чертёж.	То же	1979		12	
474	751	03.150;03.150Сб	То же. Поводок. Спецификация, сборочный чертёж.	То же	1979		4	
475	752	03.160;03.160Сб	То же. Сектор. Спецификация, сборочный чертёж.	То же	1979		4	
476	753	03.170;03.180; 03.170Сб;03.180Сб	То же. Кожух. Спецификация, сборочный чертёж.	То же	1979		9	
477	754	03.190;03.190Сб	То же. Колесо зубчатое. Спецификация, сборочный чертёж.	То же	1979		4	
478	755	03.200;03.200Сб	Датчик угла поворота. Спецификация, сборочный чертёж.	То же	1979		6	

1	2	3	4	5	6	7	8	9
479	756	03.210;03.210Сб	То же. Обойма. Спецификация, сборочный чертеж.	То же	1979		4	
480	757	03.220;03.220Сб	То же. Кронштейн. Спецификация, сборочный чертеж.	То же	1979		6	
481	758	03.230;03.230Сб	То же. Кожух. Спецификация, сборочный чертеж.	«ЦНИИТмаш» г. Харьков	1979		4	
482	759	03.240;03.240Сб	Установка датчиков вертикального поворота. Спецификация, сборочный чертеж.	То же	1979		4	
483	760	03.250;03.250Сб	То же. Кронштейн. Спецификация, сборочный чертеж.	То же	1979		4	
484	761	03.260-03.330; 03.260Сб-03.330Сб	Кронштейн. Спецификация, сборочный чертеж.	То же	1979		33	
485	762	03.340;03.340Сб	Звездочка. Спецификация, сборочный чертеж	То же	1979		3	
486	763	03.350;03.360; 03.350Сб;03.360Сб	Путь спецификация, сборочный чертеж.	То же	1979		5	
487	764	03.370;03.370Сб	Муфта. Спецификация, сборочный чертеж.	То же	1979		7	
488	765	03.500	Коробка датчиков «перемещение ЛУЭ». Спецификация	То же	1979	5		
489	766	03.500Сб	То же. Сборочный чертеж.	То же	1979		7	
490	767	03.520;03.520Сб	То же. Кронштейн. Спецификация, сборочный чертеж.	То же	1979		2	
491	768	03.530;03.530Сб	То же. Диск. Спецификация, сборочный чертеж.	То же	1979		4	
			<u>Энергоподвод.</u>					
492	769	04.000	Спецификация.	То же	б/д	2		
493	770	04.000Сб	Сборочный чертеж.	То же	1979		8	

1	2	3	4	5	6	7	8	9
494	771	04.010;04.020; 04.010Сб; 04.020Сб	Кронштейн. Спецификация, сборочный чер- теж.	То же	1979		22	
			<u>Установка бака дефектоотметчика.</u>					
495	772	07.000	Спецификация.	То же	1979	2		
496	773	07.000Сб	Сборочный чертеж.	«ЦНИИТмаш» г.Харьков	1979		2	
497	774	07.010	Кронштейн. Спецификация, сборочный чер- теж.	То же	1979		5	
			<u>Установка консали.</u>					
498	775	08.000	Спецификация.	То же	1980	3		
499	776	08.000Сб	Сборочный чертеж.	То же	1980		3	
500	777	08.020;08.020Сб	Консоль. Спецификация, сборочный чертеж.	То же	1980		3	
501	778	03.030;08.030Сб	Энергоподвод. Спецификация, сборочный чертеж.	То же	1980		4	
502	779	08.040-08.070;08.040 Сб-08.070Сб	Направляющая цепи. Спецификация, сбороч- ный чертеж.	То же	1980		17	
			<u>Электрооборудование.</u>					
503	780	90.000ВС	Ведомость спецификаций.	То же	1979	2		
504	781	90.000	Спецификация.	То же	1979	5		
505	782	90.000Сб	Сборочный чертеж.	То же	1979		11	
506	783	90.000Э1	Схема электрическая структурная.	То же	1979		1	
507	784	90.000Э3	Схема электрическая принципиальная.	То же	1979		10	
508	785	90.000ЭЧ	Схема электрическая соединений.	То же	1979		5	
509	786	91.000Э3	Устройство для перемещения манипулятора дефектоскопа . Схема электрическая прин- ципиальная.	То же	1979		1	

1	2	3	4	5	6	7	8	9
510	787	91.000ЭЧ	Пульт манипулятора ПИ. Схема электрическая соединений.	То же	1979		1	
511	788	91.000ЭЧ	Шкаф с электроаппаратами ШУ. Схема электрическая соединений.	«ЦНИИТмаш» г. Харьков	1979		1	
512	789	90.000ТБ	Таблица труб и проводов.	То же	1979	7		
			<u>Шкаф управления 1 ШУ.</u>					
513	790	90.100	Спецификация.	То же	1979	1		
514	791	90.100Сб	Сборочный чертеж.	То же	1979		1	
515	792	90.120ЭЧ	Схема электрическая соединений.	То же	1979		2	
516	793	90.120;90.120Сб	Панель управления. Спецификация, сборочный чертеж.	То же	1979		6	
517	794	90.130;90.130Сб	То же. Плата. Спецификация, сборочный чертеж.	То же	1979		3	
			<u>Шкаф управления 2 ШУ.</u>					
518	795	90.200	Спецификация.	То же	1979	1		
519	796	90.200Сб	Сборочный чертеж.	То же	1979		1	
520	797	90.220;90.220Сб	Панель управления. Спецификация, сборочный чертеж.	То же	1979		5	
521	798	90.220ЭЧ	То же. Схема электрическая соединений.	То же	1979		2	
522	799	90.230;90.230Сб	То ж. Плата. Спецификация, сборочный чертеж.	То ж	1979		3	
			<u>Шкаф управления 3 ШУ.</u>					
523	800	90.300	Спецификация.	То же	1979	1		
524	801	90.300Сб	Сборочный чертеж.	То же	1979		1	
525	802	90.320;90.320Сб	Панель управления. Спецификация, сбороч-	То же	1979		4	

1	2	3	4	5	6	7	8	9
			ный чертеж.					
526	803	90.320ЭЧ	То же. Схема соединений.	То же	1979		1	
			<u>Шкаф управления 4 ШУ.</u>					
527	804	90.400	Спецификация.	«ЦНИИТмаш» г. Харьков	1979	1		
528	805	90.400Сб	Сборочный чертеж.	То же	1979		1	
529	806	90.420;90.420Сб	Панель управления. Спецификация, сборочный чертеж.	То же	1979		3	
530	807	90.420ЭЧ	То ж. Схема электрическая соединений.	То же	1979		1	
			<u>Шкаф управления 5 ШУ.</u>					
531	808	90.500	Спецификация.	То же	1979	1		
532	809	90.500Сб	Сборочный чертеж.	То же	1979		1	
533	810	90.520;90.520Сб	Панель управления. Спецификация, сборочный чертеж.	То же	1979		4	
534	811	90.520ЭЧ	То ж. Схема электрическая соединений.	То же	1979		1	
			<u>Шкаф управления 6 ШУ.</u>					
535	812	90.600	Спецификация.	То же	1979	1		
536	813	90.600Сб	Сборочный чертеж.	То же	1979		1	
537	814	90.620;90.620Сб	Панель управления. Спецификация, сборочный чертеж.	То же	1979		5	
538	815	90.620ЭЧ	То же. Схема электрическая соединений.	То же	1979		2	
			<u>Пульт управления 1 ПУ.</u>					
539	816	90.700	Спецификация.	То же	1979	4		
540	817	90.700Сб	Сборочный чертеж.	То же	1979		7	
541	818	90.700ЭЧ	Схема электрическая соединений.	То же	1979		4	

1	2	3	4	5	6	7	8	9
542	819	90.700ТБ	Перечень надписей. Таблица.	То же	1979	3		
543	820	90.710;90.710Сб	Корпус. Спецификация, сборочный чертеж.	«ЦНИИТмаш» г. Харьков	1979		2	
			<u>Пульт управления 2 ПУ.</u>					
544	821	90.800	Спецификация.	То же	1979	3		
545	822	90.800Сб	Сборочный чертеж.	То же	1979		2	
546	823	90.800ЭЧ	Схема электрическая соединений.	То же	1979		1	
547	824	90.800ТБ	Перечень надписей. Таблица.	То же	1979	2		
548	825	90.810;90.810Сб	Корпус. Спецификация, сборочный чертеж.	То же	1979		2	
			<u>Счетчик электроимпульсный СЭД-2М.</u>					
549	826	92.000	Спецификация.	То же	1979	2		
550	827	92.000Сб	Сборочный чертеж.	То же	1979		3	
551	828	92.000ЭЗ	Схема электрическая принципиальная.	То же	1979		1	
552	829	92.000ЭЧ	Схема электрическая соединений.	То же	1979		1	
553	830	92.000ТБ	Таблица соединений.	То же	1979	3		
554	831	92.010;92.010Сб	Пластина. Спецификация, сборочный чертеж.	То же	1979		4	

До опису внесено **554** (п'ятсот п'ятдесят чотири) од. зб.
(числом) (словами)

з № **281** по № **831** у тому числі:

Текстових од. зб. **111** (сто одинадцять)
(числом) (словами)


Графічних од. зб.	443	(чотириста сорок три)		
	(числом)		(словами)	
Літерні №№	3	(три)	од. зб.	(354а, 736а, 736б)
	(числом)	(словами)	(перелік літерних од. зб.)	
Пропущені №№	-	(-)	од. зб.	(-)
	(числом)	(словами)	(перелік пропущених од. зб.)	
Укладач опису	Архівіст 1 категорії		Т. О. Гук	
	(посада, підпис, розшифрування підпису)			

Дата 31.01.2012

Завідувач сектором експертизи та опрацювання НТД

 Р.А. Карпенко
(підпис, розшифрування підпису)

Дата 31.01.2012



Прийнято на державне зберігання **554** (п'ятсот п'ятдесят чотири) од. зб.

(цифрами)

(словами)

з № **281** по № **831** у тому числі:

Текстових од. зб. **111** (сто одинадцять)

(числом)

(словами)

Графічних од. зб. **443** (чотириста сорок три)

(числом)

(словами)

Літерні №№ **3** (три) од. зб. **(354а, 736а, 736б)**

(числом)

(словами)

(перелік літерних од. зб.)

Пропущені №№ **-** (-) од. зб. **(-)**

(числом)

(словами)

(перелік пропущених од. зб.)

Старший зберігач фондів/ завідувач архівосховищем

(посада)

(підпис,

розшифрування підпису)

І.А.Купавцева

Начальник відділу забезпечення збереженості документів

(посада)

(підпис,

розшифрування підпису)

Л.А. Ястреб

Дата 28.03.2012 р.

Аркуш - засвідчувач опису №2 група-комплекс № 2-345 Фонд Р-226

Всього в цьому опису пронумеровано **45** **(сорок п'ять)** аркушів
(числом) (словами)


В тому числі:

Літерні №№ аркушів - (-) (-)
(числом) (словами) (перелік літерних аркушів)

Пропущені №№ аркушів - (-) (-)
(числом) (словами) (перелік пропущених аркушів)

Начальник відділу довідкового апарату та обліку документів

(посада)



(підпис,

К.О. Підрепна

розшифрування підпису)

Дата 29.03.2012 р.
