

**ЦЕНТРАЛЬНИЙ ДЕРЖАВНИЙ НАУКОВО-ТЕХНІЧНИЙ АРХІВ УКРАЇНИ**

**МІНІСТЕРСТВО ПРОМИСЛОВОЇ ПОЛІТИКИ УКРАЇНИ**

**СПЕЦІАЛІЗОВАНЕ КОНСТРУКТОРСЬКЕ БЮРО ПО КОМПЛЕКСУ БУРЯКОЗБИРАЛЬНИХ МАШИН КОЛЕКТИВНОГО  
ВИРОБНИЧОГО ПІДПРИЄМСТВА "ДНІПРОПЕТРОВСЬКИЙ КОМБАЙНОВИЙ ЗАВОД"  
М. ДНІПРОПЕТРОВСЬК**

**Ф О Н Д Р - 64**

**О П И С № 2**

**Група-комплекс № 2-337**

**за 1985, 1987, 1988, 1990, 1991, 1993, 1995, 1997, 1999 роки**

**Харків, 2012**

**З М І С Т**

Передмова.....	стор. 3-4
<b>Проект: «Ботвоуборочные машины».....</b>	<b>стор. 5-8</b>
Аркуш-засвідчувач.....	стор. 8-10

## П Е Р Е Д М О В А

На державне зберігання до Центрального державного науково-технічного архіву України у 2011 році надійшла конструкторська документація за проектом: «Ботвоуборочные машины» за 1985, 1987, 1988, 1990, 1991, 1993, 1995, 1997, 1999 роки, згідно з «Переліком проектів, науково-технічна документація яких підлягає внесенню до складу НАФ України» (Протокол ЕПК №07 від 17.09.2008р.) та Актом б/н приймання-передавання НТД на державне зберігання від 19.05.2011р. від Колективного (народного) виробничого підприємства «Дніпропетровський комбайновий завод» Міністерства промислової політики України, м. Дніпропетровськ.

У період з 1946 по 1997 рр. підприємство мало наступні перейменування:

1946-1949 рр. - Дніпропетровський комбайновий завод (ДКЗ) ім. Ворошилова Міністерства тракторного і сільськогосподарського машинобудування СРСР, м. Дніпропетровськ.

1949-1974 рр. - Спеціальне конструкторське бюро (СКБ) Дніпропетровського комбайнового заводу ім. Ворошилова Міністерства тракторного і сільськогосподарського машинобудування СРСР, м. Дніпропетровськ.

1974-1982 рр. - СКБ Дніпропетровського ордена Трудового Червоного Прапора комбайнового заводу ім. Ворошилова Міністерства тракторного і сільськогосподарського машинобудування СРСР, м. Дніпропетровськ.

1982-1991 рр. - Головне спеціалізоване конструкторське бюро по комплексу бурякозбиральних машин (ГСКБ) ВО "Дніпропетровський комбайновий завод ім. Ворошилова" Міністерства тракторного і сільськогосподарського машинобудування СРСР, м. Дніпропетровськ.

1991-1997 рр. - Спеціалізоване конструкторське бюро по комплексу бурякозбиральних машин Колективного виробничого підприємства "Дніпропетровський комбайновий завод" Міністерства машинобудування, військово-промислового комплексу і конверсії України, м. Дніпропетровськ

З 1997 р. - Спеціалізоване конструкторське бюро по комплексу бурякозбиральних машин Колективного виробничого підприємства "Дніпропетровський комбайновий завод" Міністерства промислової політики України, м. Дніпропетровськ.<sup>1</sup>

Машина гичкозбиральна МБК-2,7 була призначена для прибирання бадилля кормових коренеплодів: кормового буряка, брукви,

---

<sup>1</sup>ЦДНТА України, Справа фонду Р- 64, арк. 53

турнепсу, посіяних з міжряддями 45 і 60 см в усіх зонах обробітку кормових коренеплодів за винятком кам'янистих ґрунтів.

Машина гичкозбиральна МБК-2,7 складається з наступних вузлів: рами ходових коліс, гичкозрізуюче-очисного пристрою, пристроїв для подання бадилля в транспортні засоби, механізмів приводу робочих органів, гідросистеми.

Відповідна якість прибирання бадилля забезпечувалася при врожайності бадилля не більше 60 т/га, також забезпечувалась ефективна доочистка голівок коренеплодів. Машина напівпричіпна і агрегувалася з тракторами марок : МТЗ-80/82, МТЗ-100/102, МТЗ-142, Т-70С, ДТ-75М, Т-150.<sup>2</sup>

Використання гичкозбиральної машини МБК-2,7 дозволило: підвищити продуктивність праці в 1,5-3,6 разу; понизити витрати праці на 36,2%; понизити прямі експлуатаційні витрати на 27,7%.<sup>3</sup>

Розробка і впровадження комплексу машин для прибирання кормового буряку нагороджена Державною премією України в галузі науки і техніки.<sup>4</sup>

Конструкторська документація надійшла до сектору експертизи та опрацювання науково-технічної документації згідно з “Планом комплектування архіву на 2012 рік”.

Науково-технічна документація пройшла опрацювання, в результаті якого всі документи відсистематизовано за специфікацією підприємства-розробника. Текстові документи пронумеровані, на кожному текстову одиницю зберігання складено аркуш-засвідчувач. На кожному аркуші креслень проставлені: штамп, шифр, номер одиниці зберігання. Усі графічні одиниці зберігання підкладено у папку з клапаном та складено внутрішній опис і аркуш-засвідчувач. На проект надруковано опис.

Фізичний стан документів задовільний.

Архівіст 1-ої категорії

18 .04.2012 рік



Н.В. Крикунова

<sup>2</sup>ЦДНТА України, од. зб. № 93, арк. 2, 3, 7.

<sup>3</sup>ЦДНТА України, од.зб. № 93 арк. 11.

<sup>4</sup>ЦДНТА України, Наглядова справа, арк. 18



**Фонд**                    **Р-64**  
**Опис**                    **№ 2**  
**Група-комплекс**   **№ 2-337**

№№ з/п	№ од. зб у межах комплексу	Позначення (виробничий індекс)	Заголовок одиниці зберігання	Організація-розробник	Крайні дати документа	Кількість аркушів		Примітки
						текст	граф	
1	2	3	4	5	6	7	8	9
			<b><u>Проект: «Ботвоуборочные машины»</u></b> <b><u>Машина ботвоуборочная МБК-2,7.</u></b>					
			<u>Текстовая документация</u>					
1	92	ТУ. У 3.37.05786070-035-96	Технические условия	КПП «ДКЗ», г.Днепропетровск	1996	32	-	
2	93	2124	Техническое задание на разработку машины ботвоуборочной.	ГСКБ ПО "ДКЗ", г.Днепропетровск	1987	11	-	
3	94	МБК-2,7КУ	Карта технического уровня и качества продукции.	То же	1988	16	-	
			<u>Графическая документация</u>					
4	95	МБК 14000	Надписи и знаки.	То же	1990	-	2	

1	2	3	4	5	6	7	8	9
5	96	МБК 20000	Спецификация.	ГСКБ ПО "ДКЗ", г.Днепропетровск	1988	5	-	
6	97	МБК 20000СБ	Сборочный чертеж.	То же	1988	-	3	
7	98	МБК-2,7С3	Комбинированная принципиальная схема.	То же	1988	-	3	
8	99	МБК-2,7К3	Схема принципиальная кнематическая.	То же	1988	-	1	
9	100	МБК-2,7Сх2	Схема функциональная.	То же	1988	-	1	
10	101	МБК 01000	Рама. Спецификация.	То же	1988	2	-	
11	102	МБК 01000СБ	То же. Сборочный чертеж.	То же	1988	-	2	
12	103	МБК 02000	Ботворез. Спецификация.	То же	1988	12	-	
13	104	МБК 02000СБ	То же. Сборочный чертеж.	То же	1988	-	3	
14	105	МБК 02010	То же. Рама. Спецификация.	То же	1988	4	-	
15	106	МБК 02010СБ	То же. Рама. Сборочный чертеж.	То же	1988	-	2	
16	107	МБК 02090	То же. Битер. Спецификация.	То же	1988	3	-	
17	108	МБК 02090СБ	То же. Битер. Сборочный чертеж.	То же	1988	-	1	
18	109	МБК 02250	То же. Шнек-метатель. Спецификация.	То же	1988	3	-	
19	110	МБК 02250СБ	То же. Шнек-метатель. Сборочный чертеж.	То же	1985	-	1	
20	111	МБК 02870	То же. Ротор ботвореза. Спецификация.	КПП «ДКЗ», г.Днепропетровск	1993	3	-	
21	112	МБК 02870СБ	То же. Ротор ботвореза. Сборочный чертеж.	То же	1993	-	2	
22	113	МБК 02610	То же. Ротор ботвореза. Ротор. Спецификация.	ГСКБ ПО "ДКЗ", г.Днепропетровск	1988	10	-	
23	114	МБК 02610СБ	То же. Ротор ботвореза. Ротор. Сборочный чертеж.	То же	1988	-	2	

1	2	3	4	5	6	7	8	9
24	115	МБК 02860	То же. Ротор ботвореза. Муфта предохранительная. Спецификация.	КПП «ДКЗ», г.Днепропетровск	1993	2	-	
25	116	МБК 02860СБ	То же. Ротор ботвореза. Муфта предохранительная. Сборочный чертеж.	То же	1993	-	1	
26	117	МБК 03000	Трансмиссия. Спецификация.	ГСКБ ПО "ДКЗ", г.Днепропетровск	1988	8	-	
27	118	МБК 03000СБ	То же. Сборочный чертеж.	То же	1988	-	1	
28	119	МБК 03080	То же. Вал приводной. Спецификация.	То же	1987	2	-	
29	120	МБК 03080СБ	То же. Вал приводной. Сборочный чертеж.	То же	1987	-	1	
30	121	МБК 03090	То же. Вал приводной. Корпус. Спецификация.	То же	1987	1	-	
31	122	МБК 03200	То же. Редуктор. Спецификация.	То же	1987	5	-	
32	123	МБК 03200СБ	То же. Редуктор. Сборочный чертеж.	То же	1987	-	1	
33	124	МБК 04000	Устройство прицепное. Спецификация.	То же	1988	3	-	
34	125	МБК 04000СБ	То же. Сборочный чертеж.	То же	1987	-	1	
35	126	МБК 06000	Механизм подъема. Спецификация.	То же	1988	2	-	
36	127	МБК 06000СБ	То же. Сборочный чертеж.	То же	1988	-	1	
37	128	МБК 07000	Гидросистема. Спецификация.	То же	1991	5	-	
38	129	МБК 07000СБ	То же. Сборочный чертеж.	То же	1988	-	1	
39	130	МБК 09000	Распределитель ботвы. Спецификация.	То же	1988	3	-	
40	131	МБК 09000СБ	То же. Сборочный чертеж.	То же	1988	-	1	
41	132	МБК 10000	Очиститель с дообрезчиком. Спецификация.	КПП «ДКЗ», г.Днепропетровск	1997	8	-	
42	133	МБК 10000СБ	То же. Сборочный чертеж.	То же	1999	-	3	
43	134	МБК 10300	То же. Дообрезчик. Спецификация.	КПП «ДКЗ», г.Днепропетровск	1996	5	-	

1	2	3	4	5	6	7	8	9
44	135	МБК 10300СБ	То же. Дообрезчик. Сборочный чертеж.	То же	1996	-	1	
45	136	МБК 10310; МБК 10310СБ	То же. Дообрезчик. Штанга нижняя. Спецификация, сборочный чертеж.	То же	1996	-	2	
46	137	МБК 10320; МБК 10320СБ	То же. Дообрезчик. Штанга нижняя. Штанга. Спецификация, сборочный чертеж.	То же	1996	-	2	
47	138	МБК 10330; МБК 10330СБ	То же. Дообрезчик. Штанга верхняя. Спецификация, сборочный чертеж.	То же	1996	-	2	
48	139	МБК 10340; МБК 10340СБ	То же. Дообрезчик. Штанга верхняя. Штанга. Спецификация, сборочный чертеж.	То же	1996	-	2	
49	140	МБК 10350; МБК 10350СБ	То же. Дообрезчик. Штанга верхняя. Штанга. Кронштейн. Спецификация, сборочный чертеж.	То же	1996	-	2	
50	141	МБК 16000	Транспортер погрузочный. Спецификация.	ГСКБ ПО "ДКЗ", г.Днепропетровск	1988	7	-	
51	142	МБК 16000СБ	То же. Сборочный чертеж.	То же	1988	-	2	
52	143	МБК 16030; МБК 16100	То же. Вал ведущий. Спецификация.	КПП «ДКЗ», г.Днепропетровск	1993	7	-	
53	144	МБК 16030СБ; МБК 16100СБ	То же. Вал ведущий. Сборочный чертеж.	То же	1993	-	2	

До опису внесено **53** **(п'ятдесят три)** од. зб.  
(числом) (словами)


з № **92** по № **144** у тому числі:

Текстових од. зб. **24** **(двадцять чотири)**  
(числом) (словами)



Графічних од. зб.	<b>29</b>	<b>(двадцять дев'ять)</b>	
	(числом)		(словами)
Літерні №№	-	(-)	од. зб. (-)
	(числом)	(словами)	(перелік літерних од. зб.)
Пропущені №№	-	(-)	од. зб. (-)
	(числом)	(словами)	(перелік пропущених од. зб.)

Укладач опису Архівіст 1 категорії

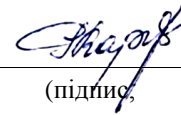


Н.В. Крикунова

(посада, підпис, розшифрування підпису)

Дата 18.04.2012

Завідувач сектором експертизи та опрацювання НТД



Р.А. Карпенко

(підпис, розшифрування підпису)

Дата 18.04.2012



Прийнято на державне зберігання **53** **(п'ятдесят три)** од. зб.  
 (цифрами) (словами)

з № **92** по № **144** у тому числі:

Текстових од. зб. **24** **(двадцять чотири)**  
 (числом) (словами)

Графічних од. зб. **29** **(двадцять дев'ять)**  
 (числом) (словами)

Літерні №№ - **(-)** од. зб. **(-)**  
 (числом) (словами) (перелік літерних од. зб.)

Пропущені №№ - **(-)** од. зб. **(-)**  
 (числом) (словами) (перелік пропущених од. зб.)

Старший зберігач фондів/ ~~завідувач архівосховищем~~  
 (посада)



Л.Т. Островська

(підпис, розшифрування підпису)

Начальник відділу забезпечення збереженості документів  
 (посада)



Л.А. Ястреб

(підпис, розшифрування підпису)

Дата 31.05.2012 р.

Аркуш - засвідчувач до опису № 2 група-комплекс № 2-337 Фонд Р-64

---

Всього в цьому опису пронумеровано **10** **(десять)** аркушів  
(числом) (словами)

---

В тому числі:

Літерні №№ аркушів - **(-)** **(-)**  
(числом) (словами) (перелік літерних аркушів)

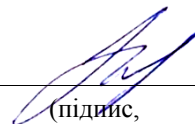
---

Пропущені №№ аркушів - **(-)** **(-)**  
(числом) (словами) (перелік пропущених аркушів)

---

В.о. начальника відділу довідкового апарату та обліку документів  
(посада)

---



(підпис,

Н.С. Маєвська  
розшифрування підпису)

---

Дата 01.06.2012 р.