

ЦЕНТРАЛЬНИЙ ДЕРЖАВНИЙ НАУКОВО-ТЕХНІЧНИЙ АРХІВ УКРАЇНИ
МІНІСТЕРСТВО ЕЛЕКТРОТЕХНІЧНОЇ ПРОМИСЛОВОСТІ СРСР
СПЕЦІАЛЬНЕ КОНСТРУКТОРСЬКЕ-ТЕХНОЛОГІЧНЕ БЮРО ПО ЕЛЕКТРОБУРІННЮ (СКТБЕ), м.
ХАРКІВ

Ф О Н Д Р -54

О П И С № 2

Група-комплекс № 2-173

за 1971, 1974-1975 роки

м. Харків, 2011 рік

З М І С Т

Передмова.....	стор.3
Проект: «Устройство для контроля изоляции типа УКИ 164У1».....	стор.4-7
Аркуш-засвідчувач.....	стор.7-9

ПЕРЕДМОВА

На державне зберігання до Центрального державного науково-технічного архіву України надійшов проект: «Устрійство для контролю ізоляції типу УКИ 164 У1» за 1971, 1974-1975 роки згідно з «Переліком проектів, науково-технічна документація яких підлягає внесенню до складу НАФ України» (Протокол № 7 от 19.09.1994). та Актом приймання-передавання документів б/№ від 10.03.2010 від Відкритого акціонерного товариства «Спеціальне проектно-конструкторське та технологічне бюро заглибного електроустаткування для буріння свердловин та видобування нафти «Потенціал» (ВАТ СКТБЗЕ «Потенціал») м. Харків, без відомчої належності.

Постановою Ради Міністрів СРСР № 170 від 13.02.1963 було створено Центральне конструкторське-технологічне бюро по електро-бурінню у м. Харкові (ЦКТБЕ) Міністерства електротехнічної промисловості СРСР.

Центральне конструкторське-технологічне бюро по електробурінню (ЦКТБЕ) було перейменовано в Спеціальне конструкторське-технологічне бюро по електробурінню (СКТБЕ) Міністерства електротехнічної промисловості СРСР (МЕТП) наказ № 309 від 17.07.1969. Організація СКТБЕ перейменована в “Спеціальне проектно-конструкторське та технологічне бюро по заглибному електроустаткуванню для буріння свердловин і видобутку нафти (СКТБПЕ ВНПО "Потенціал") - наказ МЕТП № 459 від 28.09.1978 .¹

Переданий на державне зберігання проект “Устрійство для контролю ізоляції типу УКИ 164 У1” призначено для здійснення контролю опору ізоляції двухпроводного токоподвода і обмотки двигуна електробура, питомого за схемою ДПТ (два дроти - труба), відносно корпусу (землі) за допомогою наземного вимірювального приладу постійного струму з вимірювальною напругою не більше 150 в.

Документи надійшли на державне зберігання згідно з “Планом комплектування архіву на 2011 рік” .

Документи відсистематизовано за специфікацією підприємства-розробника. З 85 аркушів сформована 41 одиниця зберігання. На кожному аркуші креслення проставлені: штамп, шифр та № одиниці зберігання. Складено внутрішній опис і аркуш-засвідчувач.

Фізичний стан креслень не задовільний.

Зав. сектору Е та ОНТД



Р. А .Карпенко

¹Справа фонду Р-54, справка від 11.04.06 № 100/75


ЗАТВЕРДЖУЮ
 Директор ЦДНТА України
 С.В. Семенов
 «30 вересня» 2011 р.

Фонд Р-54

Опис № 5

Група-комплекс № 2-173

№№ з/п	№ комплексу	№ од. зб у межах комплексу	Позначення (виробничий індекс)	Заголовок одиниці зберігання	Організація-розробник	Крайні дати документа	Кількість аркушів		Примітки
							текст	граф	
1	2	3	4	5	6	7	8	9	10
				<u>Проект:» Устройство для контроля изоляции типа УКИ 164 У1».</u> <u>Рабочая документация.</u>					
1	2-173	126	ОТЦ463.016	Техническое описание и инструкция по эксплуатации.	СКТБЕ г.Харьков	1971		18	
2		127	2ТЦ939.123ВС	Ведомость спецификаций.	То же	1974	1		
3		128	2ТЦ939.123.ЭД	Ведомость эксплуатационных документов.	То же	1975	1		
4		129	2ТЦ939.123	Спецификация.	То же	1974	2		
5		130	2ТЦ393.123Сб	Сборочный чертеж.	То же	1974		2	
6		131	5ТЦ306.024	Контейнер УКИ. Спецификация.	То же	1974	2		

1	2	3	4	5	6	7	8	9	10
7		132	5ТЦ306.024Сб	То же. Сборочный чертеж.	То же	1974		4	
8	2-173	133	3ТЦ859.003	То же. Ввод кабельный. Спецификация.	СКТБЕ г.Харьков	1974	2		
9		134	3ТЦ859.003Сб	То же. Ввод кабельный. Сборочный чертеж.	То же	1974		1	
10		135	5ТЦ253.062	То же. Ввод кабельный. Головка уплотнительная . Спецификация.	То же	1974	1		
11		136	5ТЦ253.062Сб	То же. Ввод кабельный. Сборочный чертеж.	То же	1974		3	
12		137	5ТЦ257.023	То же. Ввод кабельный. Головка уплотнительная. Вилка контактная. Спецификация.	То же	1974	1		
13		138	5ТЦ257.023Сб	То же. Ввод кабельный. Головка уплотнительная.	То же	1974		2	
14		139	5ТЦ253.063	То же. Ввод кабельный. Головка кабельного ввода. Спецификация.	То же	1971	2		
15		140	5ТЦ253.063.Сб	То же. Ввод кабельный. Головка кабельного ввода. Сборочный чертеж.	То же	1971		1	
16		141	5ТЦ000.296	То же. Корпус. Спецификация.	То же	1971	1		
17		142	5ТЦ000.296Сб	То же. Корпус. Сборочный чертеж.	То же	1971		1	
18		143	5ТЦ710.018	То же. Шайба. Спецификация.	То же	1974	1		
19		144	5ТЦ710018Сб	То же. Шайба. Сборочный чертеж.	То же	1974		1	
20		144а	6ТЦ689.005	То же. Устройство коммутирующее. Спецификация.	То же	1974	2		
21		145	6ТЦ689.005Сб	То же. Устройство коммутирующее. Сборочный чертеж.	То же	1974		4	
22		146	5ТЦ.455.003	То же. Устройство коммутирующее. Вентиль неуправляемый. Спецификация.	То же	1974	1		
23		147	5ТЦ.455.003Сб	То же. Устройство коммутирующее. Вентиль	То же	1974		2	

1	2	3	4	5	6	7	8	9	10
				неуправляемый. Сборочный чертеж.					
24	2-173	148	5ТЦ510.018	То же. Устройство коммутирующее. Проводник. Спецификация.	СКТБЕ г.Харьков	1974	1		
25		149	5ТЦ510.018СП	То же. Устройство коммутирующее. Проводник. Сборочный чертеж.	То же	1974		1	
26		150	5ТЦ551.030	То же. Устройство коммутирующее. Контакт. Спецификация.	То же	1974	1		
27		151	5ТЦ551.030Сб	То же. Устройство коммутирующее. Контакт. Сборочный чертеж.	То же	1974		2	
				<u>«Устройство для контроля изоляции типа УКИ 170 У1».</u>					
28		152	2ТЦ939.123-01 ВС	Ведомость спецификация.	То же	1974	1		
29		153	2ТЦ939.123-01	Спецификация.	То же	1974	2		
30		154	2ТЦ939.123-01СБ	Сборочный чертеж.	То же	1974	2		
31		155	5ТЦ.000.161	Корпус промежуточный. Спецификация.	То же	1974	1		
32		156	5ТЦ000.161Сб	То же. Сборочный чертеж.	То же	1974		1	
33		157	5ТЦ009.152	Переходник. Спецификация.	То же	1974	1		
34		158	5ТЦ009.152Сб	Переходник. Сборочный чертеж.	То же	1974		1	
				<u>«Устройство для контроля изоляции типа УКИ 215 У1».</u>					
35		159	2ТЦ939.123-02 ВС	Ведомость спецификаций.	То же	1974	1		
36		160	2ТЦ939.123-02	Спецификация.	То же	1974	2		
37		161	2ТЦ939.123-02Сб	Сборочный чертеж.	То же	1974		6	

1	2	3	4	5	6	7	8	9	10
38	2-173	162	5ТЦ000.158	Корпус промежуточный. Спецификация.	То же	1974	1		
39		163	5ТЦ000.158Сб	То же. Сборочный чертеж.	СКТБЕ г. Харьков	1974		2	
40		164	5ТЦ009.143	Переходник. Спецификация.	То же	1974	1		
41		165	5ТЦ009.143СБ	Переходник. Сборочный чертеж.	То же	1974		2	

До опису внесено **41** **(сорок одна)** од. зб.
(числом) (словами)

з № **126** по № **165** у тому числі:


Текстових од. зб. **23** **(двадцять три)**
(числом) (словами)

Графічних од. зб. **18** **(вісімнадцять)**
(числом) (словами)

Літерні №№ **1** **(одна)** од. зб. **(144а)**
(числом) (словами) (перелік літерних од. зб.)

Пропущені №№ **-** **(0)** од. зб. **(0)**
(числом) (словами) (перелік пропущених од. зб.)

Укладач опису **Архівіст 1 категорії**


(посада, підпис, розшифрування підпису)

Т.О.Гук

Дата **02.09.2011**

Завідувач сектором експертизи та опрацювання НТД



(підпис,

Р.А. Карпенко

розшифрування підпису)

Дата 29.08.2011




Прийнято на державне зберігання **41** **(сорок одна)** од. зб.
 (цифрами) (словами)

з № **126** по № **165** у тому числі:

Текстових од. зб.	23		(двадцять три)
	(числом)		(словами)
Графічних од. зб.	18		(вісімнадцять)
	(числом)		(словами)
Літерні №№	1	(одна)	од. зб. (144а)
	(числом)	(словами)	(перелік літерних од. зб.)
Пропущені №№	-	()	од. зб. ()
	(числом)	(словами)	(перелік пропущених од. зб.)

Старший зберігач фондів/ завідувач архівосховищем
 (посада)




О.В.Омельковець

(підпис,

розшифрування підпису)

Начальник відділу забезпечення збереженості документів
 (посада)



Л.А. Ястреб

(підпис,

розшифрування підпису)

Дата 30.09.2011 р.

Аркуш - засвідчувач опису №2 група-комплекс №2-173 Фонд Р-54

Всього в цьому опису пронумеровано 9 (дев'ять) аркушів
(числом) (словами)

В тому числі:

Літерні №№ аркушів - ()
(числом) (словами) (перелік літерних аркушів)

Пропущені №№ аркушів - ()
(числом) (словами) (перелік пропущених аркушів)

Начальник відділу довідкового апарату та обліку документів
(посада)



(підпис,

К.О. Підрепна
розшифрування підпису)

Дата 04.10.2011 р.
