

ЦЕНТРАЛЬНИЙ ДЕРЖАВНИЙ НАУКОВО-ТЕХНІЧНИЙ АРХІВ УКРАЇНИ
(назва архівної установи)

Український генеральний інститут по проектуванню підприємств штучного волокна "Укргіпроштуд"
Міністерства промисловості України, м. Київ
(назва фонду)

ФОНД № Р-248

Група-комплекс № 1-736

ОПИС № 3

за 1992 рік
(крайні дати документів)

ЗМІСТ

Передмова.....	с. 3
Список скорочень.....	с. 6
Комплекс: «Сокальський завод хімічного волокна, м. Сокаль».....	с. 7
Проект: «Рабочий проект на строительство сооружений очистки ливневых сточных вод».....	с. 7

ПЕРЕДМОВА

На державне зберігання до Центрального державного науково-технічного архіву України надійшли документи проєкту «Робочий проєкт на будівництво споруд очищення зливових стічних вод Сокальського заводу хімічного волокна» за 1992 р. Документація надійшла згідно з «Переліком проєктів, проблем (тем), науково-технічна документація щодо яких підлягає передачі на державне зберігання за 1976-1977 роки» (Протокол засідання ЕПК ЦДНТА України № 03 від 29.05.2020 р.) та Актом приймання-передавання документів № 15 від Приватного акціонерного товариства «Укргіпроштув», м. Київ.

Приватне акціонерне товариство «Український генеральний інститут по проєктуванню підприємств штучного волокна» (ПрАТ «Укргіпроштув»), м Київ був утворений в 1959 р. як Київська філія Державного інституту по проєктуванню підприємств штучного волокна (К/ф Діпроштув), згідно з наказом Державного комітету Ради Міністрів СРСР з хімії від 21.01.1959 р. № 40.

З 1969 р. по 1976 рр. має назву Київська філія Діпроштув та підпорядковується Міністерству хімічної промисловості СРСР.

У 1991 р. Київська філія Діпроштув став самостійним Українським генеральним інститутом по проєктуванню підприємств штучного волокна «Укргіпроштув» в системі Держхімпром України (Наказ Держхімпром УРСР від 28.10.1991 р. № 16).¹

Основними напрямками діяльності ПрАТ «Укргіпроштув» є: розробка проєктно-кошторисної документації на будівництво нових об'єктів капітального будівництва та розширення, реконструкція і техпереоснащення діючих виробництв хімічних волокон, а також підприємств і окремих об'єктів інших галузей народного господарства; розробка конструкторської документації нестандартизованого обладнання і комплектних ліній та установок; експертиза проєктної та конструкторської документації; здійснення авторського нагляду за будівництвом.

Одним з таких проєктів є: «Робочий проєкт на будівництво споруд очищення зливових стічних вод Сокальського заводу хімічного волокна».

Робочим проєктом (РП) передбачається припинення скидання у водойму поверхневого стоку із забрудненнями з майданчика заводу та використання очищених стічних вод у виробничому водопостачанні для економії забору свіжої води з водойми.

Введення в експлуатацію споруд очищення зливових стічних вод, побудованих за РП, здійснюватиметься лише після виконання заводом комплексу заходів щодо поділу умовно-чистих стічних вод від зливових та скорочення умовно-чистих вод з 11753 м³/добу. до 2614 м³/добу, тобто. на 9139 м³/добу. - за рахунок перерозподілу скидів та повторного використання.

Стічні води представляють відпрацьовані регенераційні води з вмістом хлоридів після натрій - катіонітових фільтрів водопідготовок загальнозаводської та котельної, які не підлягають біологічному очищенню та направляються до збірної колектора після буферних ставків.

РП передбачається попереднє очищення найбільш забрудненої частини дощових стічних вод («брудна порція») у пісковловлювачах від піску та нафтопродуктів з подальшим збором в ємкостях, що акумулюють, і накопичення подальшої «чистої порції» дощових стічних вод у резервуарах-відстійниках.

Далі усереднені дощові стічні води надходять на спільне очищення з коагуляцією, відстоюванням, фільтрацією та знежиренням.

¹ЦДНТА України. Справа фонду Р-248. Том 1. Арк. 2. Історична довідка.

Відповідно до схеми очищення стічних вод проектується наступний склад споруд:

- для очищення «брудної» та «чистої» порції дощу: колодязь із ґратами; роздільна камера;
- для очищення «брудної» порції дощу: пісколовки; резервуар-акумулятор "брудного дощу"; насосна станція зливових стічних вод;
- для очищення «чистої» порції дощу: резервуари-відстійники; насосна станція зливових стічних вод (спільно з «брудною» порцією дощу);
- для спільного очищення: колодязь-гасник напору; радіальні відстійники; блок фільтрів; контактні резервуари; резервуар очищених стічних вод; резервуар промивних вод; виробничо-допоміжний будинок; хлораторна.

У систему дощової каналізації надходять лише поверхневі стічні води.

Відповідно до «Вихідних даних», робочим проектом прийнята наступна схема очищення зливових вод: поділ потоків на «брудну» та «чисту» порції дощу; акумуляція та усереднення дощових стоків; коагуляція з подальшим відстоюванням та фільтруванням; знезараження хлором.

В якості реагентів використовується алюміній очищений сірчаноокислий, поліакриламід (ПАА) технічний марки А, натрієвий (гідроокис натрію), технічний. Для знезараження використовується хлор.

Технологія очищення зливових вод передбачається двома технологічними лініями. По першій лінії під час дощу обробляється «брудна» порція дощу. По другій лінії періодично обробляється чиста частина максимального дощу.

Зливі води самопливом проходять колодязь із ґратами, розділову камеру, де гідравлічно поділяються на «брудну» та «чисту» порції дощу.

Для маневреності при очищенні та виключенні аварійних ситуацій очисні споруди прийняті секційними.

При аварії на напірному трубопроводі або тимчасовій неможливості використання очищених вод проектом передбачено спеціальну збірну ємність місткістю 5000 м³.

Уловлені в пісковловлювачах і радіальних відстійниках нафтопродукти періодично автотранспортом вивозяться на мазутне господарство котельні і як паливо спалюються.

Осад з пісковловлювачів після зневоднення на гідроциклонах та з резервуару-акумулятора автотранспортом вивозяться на полігон відходів.

Осад з радіального відстійника перекачується в існуючий шламонакопичувач об'ємом 157 тис. м³, а потім - в шламонакопичувач с. Бояничі.

Необхідність та доцільність будівництва:

- використання очищених стічних вод у виробничому водопостачанні для економії забору свіжої води;
- припинення скидання у водоймище поверхневого стоку із забрудненнями заводу хімічного волокна та покращення екологічного стану річки Західний Буг.

Проектна документація надійшла до сектору експертизи та опрацювання НТД згідно з «Планом приймання документів НАФ на державне зберігання на 2022 рік».

Науково-технічна документація пройшла опрацювання, в результаті якого всі документи систематизовано за складом проекту організації-розробника. Текстові документи пронумеровані, на кожну одиницю зберігання проставлені: штамп, шифр, складено титульний аркуш та аркуш-засвідчувач. На графічні одиниці зберігання складено титульний аркуш, аркуш-засвідчувач та за необхідності внутрішній

опис. На кресленики проставлені: штамп, шифр. Назви одиниць зберігання та організації-розробника внесені мовою оригіналу (російською).
Абревіатури та їх розшифрування до списку скорочень внесені мовою оригіналу (російською). Надруковано опис.

Фізичний стан документів задовільний. Доступ до документів комплексу не обмежений, включаючи право експонування та публікації.

Завідувачка сектору Е та ОНТД

24.10.2022 р.



Наталя ЛАРИНА

Список скорочень

ЕПК	–	експертно перевіряльна комісія
НАФ	–	Національний архівний фонд
НТД	–	науково-технічна документація
ПАА	–	поліакриламід
ПрАТ	–	Приватне акціонерне товариство
РП	–	робочий проект
СРСР	–	Союз Радянських Соціалістичних Республік
УКРГПРОШТУВ	–	Український генеральний інститут по проектуванню підприємств штучного волокна
УРСР	–	Українська Радянська Соціалістична Республіка
ЦДНТА України	–	Центральний науково-технічний архів України

ЗАТВЕРДЖУЮ

Генеральний директор
ПрАТ «Укргіпроштув»

Олександр КОКОШИН

2022 р.



Фонд № Р-248
Група-комплекс № 1-736
Опис № 3

№№ з/п	№ од. зб у межах комплексу	Позначення (виробничий індекс)	Заголовок одиниці зберігання	Організація-розробник	Крайні дати документа	Кількість аркушів		Примітки
						текст	граф	
1	2	3	4	5	6	7	8	9
			Комплекс: «Сокальський завод хімічного волокна, м. Сокаль»					
			<u>Проект: «Робочий проект на будівництво споруд очищення зливових стічних вод»</u>					
1	218	Арх. 27692	Книга I. Общая пояснительная записка, основные чертежи	«Укргіпроив» г. Киев	1992	119	-	
2	219	48.40.000.00-КЖ-1	Генплан и транспорт. Схема расположения сооружений очистки ливневых сточных вод. Разрезы	«Укргіпроив» г. Киев	1992	-	1	
3	220	48.40.000.00-НК-1	Сводный перечень основных комплектов рабочих чертежей	«Укргіпроив» г. Киев	1992	-	1	
4	221	48.40.000.00-ГП-1	Генплан и транспорт. Общие данные	«Укргіпроив» г. Киев	1992	-	1	

1	2	3	4	5	6	7	8	9
5	222	48.40.000.00- ГП-2	Генплан и транспорт.Ситуационный план. М1:10000	«Укрگیпроив» г. Киев	1992	-	1	
6	223	48.40.000.00- ГП-4	Генплан и транспорт.Разбивочный чертеж. План организации рельефа. М1:10000	«Укрگیпроив» г. Киев	1992	-	1	
7	224	48.40.000.00- ГП-5	Генплан и транспорт.Распредустройство бкВт. Разбивочный чертеж. План организации рельефа	«Укрگیпроив» г. Киев	1992	-	1	
8	225	48.40.000.00- ГП-6	Генплан и транспорт.Разгрузочная рампа для глинозема. Промплощадка. М1:10000	«Укрگیпроив» г. Киев	1992	-	1	
9	226	48.40.000.00- ГП-8	Генплан и транспорт.Сводный план инженерных сетей. М 1:500	«Укрگیпроив» г. Киев	1992	-	1	
10	227	48.40.000.00- ГП-9	Генплан и транспорт.Сводный план инженерных сетей. М 1:500	«Укрگیпроив» г. Киев	1992	-	1	
11	228	48.40.000.00- ГП-10	Генплан и транспорт.Сводный план инженерных сетей. М 1:500	«Укрگیпроив» г. Киев	1992	-	1	
12	229	48.40.000.00- ГП-11	Генплан и транспорт.Подъездная автодорога. План автодороги. М 1:500	«Укрگیпроив» г. Киев	1992	-	1	
13	230	48.40.000.00- ГП-12	Генплан и транспорт.Подъездная автодорога. Профили	«Укрگیпроив» г. Киев	1992	-	1	
14	231	48.40.001.00- КЖ-1	Песколовки с подводящими лотками и камерами. Общие данные	«Укрگیпроив» г. Киев	1992	-	1	
15	232	48.40.001.00- КЖ-2	Песколовки с подводящими лотками и камерами. Схема расположения лотков и камер	«Укрگیпроив» г. Киев	1992	-	1	
16	233	48.40.001.00- КЖ-3	Песколовки с подводящими лотками и камерами. Лотки Лм-1 и Лм-2	«Укрگیпроив» г. Киев	1992	-	1	
17	234	48.40.001.00- КЖ-4	Песколовки с подводящими лотками и камерами. Камера № 2. Лоток Лм-3	«Укрگیпроив» г. Киев	1992	-	1	

1	2	3	4	5	6	7	8	9
18	235	48.40.001.00-КЖ-5	Песколовки с подводными лотками и камерами. Камера №1	«Укрگیпроив» г. Киев	1992	-	1	
19	236	48.40.001.00-КЖ-6	Песколовки с подводными лотками и камерами. Плиты Мп-1 и Мп-2	«Укрگیпроив» г. Киев	1992	-	1	
20	237	48.40.001.00-КЖ-7	Песколовки с подводными лотками и камерами. Плиты Мп-3 и Мп-4	«Укрگیпроив» г. Киев	1992	-	1	
21	238	48.40.001.00-НК-1	Песколовки с подводными лотками и камерами. Общие данные	«Укрگیпроив» г. Киев	1992	-	1	
22	239	48.40.001.00-НК 2	Песколовки с подводными лотками и камерами. Узел лотков и камер 1 и 2. План и разрезы	«Укрگیпроив» г. Киев	1992	-	1	
23	240	48.40.001.00-НК, СО-1	Песколовки с подводными лотками и камерами. Спецификация оборудования	«Укрگیпроив» г. Киев	1992	2	-	
24	241	48.40.001.00-НК, СО-2	Песколовки с подводными лотками и камерами. Спецификация оборудования	«Укрگیпроив» г. Киев	1992	1	-	
25	242	48.40.002.00-НК-1	Бункер для песка с гидроциклонами. Общие данные	«Укрگیпроив» г. Киев	1992	-	1	
26	243	48.40.002.00-НК-2	Бункер для песка с гидроциклонами. План. Разрезы 1-1, 2-2. Спецификация	«Укрگیпроив» г. Киев	1992	-	1	
27	244	48.40.002.00-НК-СО-1	Бункер для песка с гидроциклонами. Спецификация оборудования	«Укрگیпроив» г. Киев	1992	2	-	
28	245	48.40.002.00-НК-СО-2	Бункер для песка с гидроциклонами. Спецификация оборудования	«Укрگیпроив» г. Киев	1992	1	-	
29	246	48.40.003.00-КЖ-1	Резервуар-аккумулятор «грязного» дождя. Общие данные	«Укрگیпроив» г. Киев	1992	-	1	
30	247	48.40.003.00-КЖ-2	Резервуар-аккумулятор «грязного» дождя. Схема расположен. сборных элементов резервуара	«Укрگیпроив» г. Киев	1992	-	1	

1	2	3	4	5	6	7	8	9
31	248	48.40.003.00-КЖ-3	Резервуар-аккумулятор «грязного» дождя. Монолитное днище. Армирование	«Укрگیпроив» г. Киев	1992	-	1	
32	249	48.40.003.00-КЖ-4	Резервуар-аккумулятор «грязного» дождя. Стеновые панели СП30.48-К4-а, СП30.48-К4-б, СП30.48-К4-в, СП30.48-КВ-а	«Укрگیпроив» г. Киев	1992	-	1	
33	250	48.40.003.00-КЖ-5	Резервуар-аккумулятор «грязного» дождя. Стеновые панели СПУ30.48-К4-а и СПУ30.48-КВ-а	«Укрگیпроив» г. Киев	1992	-	1	
34	251	48.40.003.00-КЖ-6	Резервуар-аккумулятор «грязного» дождя. Узлы к листу КЖ-5	«Укрگیпроив» г. Киев	1992	-	1	
35	252	48.40.003.00-КЖ-7	Резервуар-аккумулятор «грязного» дождя. Узлы к листу КЖ-2	«Укрگیпроив» г. Киев	1992	-	1	
36	253	48.40.003.00-НК-1	Резервуар-аккумулятор «грязного» дождя. Общие данные	«Укрگیпроив» г. Киев	1992	-	1	
37	254	48.40.003.00-НК-2	Резервуар-аккумулятор «грязного» дождя. План. Разрезы 1-1, 2-2. Узел «А»	«Укрگیпроив» г. Киев	1992	-	1	
38	255	48.40.003.00-НК-3	Резервуар-аккумулятор «грязного» дождя. Аксонометрическая схема В28. Деталь «Б». Шибер. Спецификация	«Укрگیпроив» г. Киев	1992	-	1	
39	256	48.40.003.00-НК, СО 1	Резервуар-аккумулятор «грязного» дождя. Спецификация оборудования	«Укрگیпроив» г. Киев	1992	1	-	
40	257	48.40.003.00-НК, СО 2	Резервуар-аккумулятор «грязного» дождя. Спецификация оборудования	«Укрگیпроив» г. Киев	1992	1	-	
41	258	48.40.004.00-НК-1	Резервуар-отстойник «чистого» дождя. Общие данные	«Укрگیпроив» г. Киев	1992	-	1	
42	259	48.40.004.00-НК-2	Резервуар-отстойник «чистого» дождя. План	«Укрگیпроив» г. Киев	1992	-	1	
43	260	48.40.004.00-НК-3	Резервуар-отстойник «чистого» дождя. Разрезы I-I, II-II, III-III. Сечения. Детали. Узлы	«Укрگیпроив» г. Киев	1992	-	1	

1	2	3	4	5	6	7	8	9
44	261	48.40.004.00-НК-4	Резервуар-отстойник «чистого» дождя. План раскладки арматурных сеток и расположения швов. Разрез 1-1. Объемы работ (I секция)	«Укрگیпроив» г. Киев	1992	-	1	
45	262	48.40.004.00-НК-5	Резервуар-отстойник «чистого» дождя. План раскладки арматурных сеток и расположения швов. Разрез 1-1. Объемы работ (III секция)	«Укрگیпроив» г. Киев	1992	-	1	
46	263	48.40.004.00-НК-6	Резервуар-отстойник «чистого» дождя. Разрез 2-2. Разрез 3-3 по швам. Детали швов	«Укрگیпроив» г. Киев	1992	-	1	
47	264	48.40.004.00-НК-7	Резервуар-отстойник «чистого» дождя. Сетки арматурные С1÷С10 (I секция)	«Укрگیпроив» г. Киев	1992	-	1	
48	265	48.40.004.00-НК-8	Резервуар-отстойник «чистого» дождя. Сетки арматурные С1÷С9 (III секция)	«Укрگیпроив» г. Киев	1992	-	1	
49	266	48.40.004.00-НК.СО1	Резервуар-отстойник «чистого» дождя. Спецификация оборудования (поставка подрядчика)	«Укрگیпроив» г. Киев	1992	-	1	
50	267	48.40.006.00-АР-1	Насосная станция ливневых сточных вод. Общие данные	«Укрگیпроив» г. Киев	1992	-	1	
51	268	48.40.006.00-АР-2	Насосная станция ливневых сточных вод. Планы на отметке -5.500, -2.900, 0.000	«Укрگیпроив» г. Киев	1992	-	1	
52	269	48.40.006.00-АР-3	Насосная станция ливневых сточных вод. Разрезы 1-1, 2-2. Фасады	«Укрگیпроив» г. Киев	1992	-	1	
53	270	48.40.006.00-АР-4	План отверстий и закладных на отметке 0.000. Узлы и детали	«Укрگیпроив» г. Киев	1992	-	1	
54	271	48.40.006.00-АР-5	Насосная станция ливневых сточных вод. Планы и экспликация полов. План кровли	«Укрگیпроив» г. Киев	1992	-	1	
55	272	48.40.006.00-НК-1	Насосная станция ливневых сточных вод. Общие данные	«Укрگیпроив» г. Киев	1992	-	1	

1	2	3	4	5	6	7	8	9
56	273	48.40.006.00-НК-2	Насосная станция ливневых сточных вод. План подземной части. Схема систем 1К2 и 2К2	«Укрگیпроив» г. Киев	1992	-	1	
57	274	48.40.006.00-НК-3	Насосная станция ливневых сточных вод. Разрезы 1-1 и 3-3	«Укрگیпроив» г. Киев	1992	-	1	
58	275	48.40.006.00 НК-4	Насосная станция ливневых сточных вод. План приемного резервуара. Разрез 2-2	«Укрگیпроив» г. Киев	1992	-	1	
59	276	48.40.006.00-НК-5	Насосная станция ливневых сточных вод. План машинного зала. Схема систем В13 и К19	«Укрگیпроив» г. Киев	1992	-	1	
60	277	48.40.006.00-НК-6	Насосная станция ливневых сточных вод. Схема системы К6. Спецификация систем (начало)	«Укрگیпроив» г. Киев	1992	-	1	
61	278	48.40.006.00-НК-7	Насосная станция ливневых сточных вод. Спецификация систем (окончание)	«Укрگیпроив» г. Киев	1992	-	1	
62	279	48.40.006.00 НК, СО 1	Насосная станция ливневых сточных вод. Спецификация оборудования	«Укрگیпроив» г. Киев	1992	3	-	
63	280	48.40.006.00 НК, СО 2	Насосная станция ливневых сточных вод. Спецификация оборудования	«Укрگیпроив» г. Киев	1992	2	-	
64	281	48.40.008.00-КЖ 1	Контактные резервуары. Общие данные	«Укрگیпроив» г. Киев	1992	-	1	
65	282	48.40.008.00-КЖ 2	Контактные резервуары. Схема расположения стеновых панелей резервуара	«Укрگیпроив» г. Киев	1992	-	1	
66	283	48.40.008.00-КЖ-3	Контактные резервуары. Щит Щ1. Лоток Лт1. Опалубка стеновых панелей	«Укрگیпроив» г. Киев	1992	-	1	
67	284	48.40.008.00-КЖ-4	Контактные резервуары. Монолитные участки Му1, Му1а (опалубка). Узлы	«Укрگیпроив» г. Киев	1992	-	1	
68	285	48.40.008.00-КЖ-5	Контактные резервуары. Монолитные участки Му1, Му1а (армирование)	«Укрگیпроив» г. Киев	1992	-	1	

1	2	3	4	5	6	7	8	9
69	286	48.40.008.00-КЖ-6	Контактные резервуары. Монолитное днище	«Укрگیпроив» г. Киев	1992	-	1	
70	287	48.40.008.00-НК-1	Контактные резервуары. Общие данные	«Укрگیпроив» г. Киев	1992	-	1	
71	288	48.40.008.00-НК-2	Контактные резервуары. План. Разрезы 1-1, 2-2. Схемы систем К3, В19	«Укрگیпроив» г. Киев	1992	-	1	
72	289	48.40.008.00-НК, СО 1	Контактные резервуары. Спецификация оборудования	«Укрگیпроив» г. Киев	1992	1	-	
73	290	48.40.008.00-НК, СО 2	Контактные резервуары. Спецификация оборудования	«Укрگیпроив» г. Киев	1992	1	-	
74	291	48.40.010.00-КЖ-1	Резервуары промывных вод. Общие данные	«Укрگیпроив» г. Киев	1992	-	1	
75	292	48.40.010.00-КЖ-2	Резервуары промывных вод. Схема расположения сборных элементов резервуара	«Укрگیпроив» г. Киев	1992	-	1	
76	293	48.40.010.00-КЖ-3	Резервуары промывных вод. Монолитное железобетонное днище. Опалубка и армирование	«Укрگیпроив» г. Киев	1992	-	1	
77	294	48.40.010.00-КЖ-4	Резервуары промывных вод. Стеновые панели СП30.42-К4-а, СП30.42-К4-б, СПУ30.42-К4-2	«Укрگیпроив» г. Киев	1992	-	1	
78	295	48.40.010.00-КЖ-5	Резервуары промывных вод. Стеновые панели СПУ30.42-К4-а, СПУ30.42-КВ-а	«Укрگیпроив» г. Киев	1992	-	1	
79	296	48.40.010.00-КЖ-6	Резервуары промывных вод. Стеновые панели СПУ30.42-К4-б, СПУ30.42-К4-в	«Укрگیпроив» г. Киев	1992	-	1	
80	297	48.40.010.00-НК-1	Резервуары промывных вод. Общие данные	«Укрگیпроив» г. Киев	1992	-	1	
81	298	48.40.010.00-НК-2	Резервуары промывных вод. План. Разрезы 1-1; 2-2; 3-3	«Укрگیпроив» г. Киев	1992	-	1	

1	2	3	4	5	6	7	8	9
82	299	48.40.010.00-НК, СО1	Резервуары промывных вод. Спецификация оборудования	«Укрگیпроив» г. Киев	1992	1	-	
83	300	48.40.011.00- КЖ-1	Резервуар очищенных сточных вод. Общие данные	«Укрگیпроив» г. Киев	1992	-	1	
84	301	48.40.011.00- КЖ-2	Резервуар очищенных сточных вод. Схема расположен. сборных элементов резервуара	«Укрگیпроив» г. Киев	1992	-	1	
85	302	48.40.011.00- КЖ-3	Резервуар очищенных сточных вод. Монолитное железобетонное днище. Опалубка и армирование	«Укрگیпроив» г. Киев	1992	-	1	
86	303	48.40.011.00- КЖ-4	Резервуар очищенных сточных вод. Стеновая панель СП30.48-К4-а	«Укрگیпроив» г. Киев	1992	-	1	
87	304	48.40.011.00- НК-1	Резервуар очищенных сточных вод. Общие данные	«Укрگیпроив» г. Киев	1992	-	1	
88	305	48.40.011.00- НК-2	Резервуар очищенных сточных вод. План. Разрез I-I. Отводящий трубопровод. Спецификация	«Укрگیпроив» г. Киев	1992	-	1	
89	306	48.40.011.00-НК, СО1	Резервуар очищенных сточных вод. Спецификация оборудования	«Укрگیпроив» г. Киев	1992	1	-	
90	307	48.40.014.00- НК-1	Производственно-вспомогательное здание. Общие данные	«Укрگیпроив» г. Киев	1992	-	1	
91	308	48.40.014.00- НК-2	Производственно-вспомогательное здание. Принципиальная схема (начало)	«Укрگیпроив» г. Киев	1992	-	1	
92	309	48.40.014.00- НК-3	Производственно-вспомогательное здание. Принципиальная схема (продолжение)	«Укрگیпроив» г. Киев	1992	-	1	
93	310	48.40.014.00- НК-4	Производственно-вспомогательное здание. Принципиальная схема (окончание)	«Укрگیпроив» г. Киев	1992	-	1	
94	311	48.40.014.00- НК-5	Производственно-вспомогательное здание. Насосная. План на отметке 0.000 в осях 7-11	«Укрگیпроив» г. Киев	1992	-	1	

1	2	3	4	5	6	7	8	9
95	312	48.40.014.00-НК-6	Производственно-вспомогательное здание. Воздуходувная. План в осях 5÷7. Разрезы 1-1, 2-2	«Укрگیпроив» г. Киев	1992	-	1	
96	313	48.40.014.00-НК-7	Производственно-вспомогательное здание. Насосная. Разрезы 1-1, 5-5	«Укрگیпроив» г. Киев	1992	-	1	
97	314	48.40.014.00-НК-8	Производственно-вспомогательное здание. Насосная. Разрезы 2-2, 3-3, 4-4	«Укрگیпроив» г. Киев	1992	-	1	
98	315	48.40.014.00-НК-9	Производственно-вспомогательное здание. Схема системы В13. Спецификация	«Укрگیпроив» г. Киев	1992	-	1	
99	316	48.40.014.00-НК-10	Производственно-вспомогательное здание. Схема системы В18. Спецификация	«Укрگیпроив» г. Киев	1992	-	1	
100	317	48.40.014.00-НК-11	Производственно-вспомогательное здание. Схемы систем В24, В30. Спецификация	«Укрگیпроив» г. Киев	1992	-	1	
101	318	48.40.014.00-НК-12	Производственно-вспомогательное здание. Схема системы В28. Спецификация	«Укрگیпроив» г. Киев	1992	-	1	
102	319	48.40.014.00-НК-13	Производственно-вспомогательное здание. Схема системы К3Н. Спецификация	«Укрگیпроив» г. Киев	1992	-	1	
103	320	48.40.014.00-НК-14	Производственно-вспомогательное здание. Схемы систем К4Н, К19. Спецификация	«Укрگیпроив» г. Киев	1992	-	1	
104	321	48.40.014.00-НК-15	Производственно-вспомогательное здание. План насосной. Схема системы В1	«Укрگیпроив» г. Киев	1992	-	1	
105	322	48.40.014.00-НК, СО1	Производственно-вспомогательное здание. Спецификация оборудования	«Укрگیпроив» г. Киев	1992	9	-	
106	323	48.40.014.00-НК, СО2	Производственно-вспомогательное здание. Спецификация оборудования	«Укрگیпроив» г. Киев	1992	6	-	
107	324	48.40.014.00-АР-1	Производственно-вспомогательное здание. Общие данные	«Укрگیпроив» г. Киев	1992	-	1	

1	2	3	4	5	6	7	8	9
108	325	48.40.014.00-AP-2	Производственно-вспомогательное здание. Планы на отметке 0.000; 3.900. Фрагмент 1	«Укрگیпроив» г. Киев	1992	-	1	
109	326	48.40.014.00-AP-3	Производственно-вспомогательное здание. Планы на отметке -2.000, -2.500, -2.750. Разрезы 5-5; 6-6	«Укрگیпроив» г. Киев	1992	-	1	
110	327	48.40.014.00-AP-4	Производственно-вспомогательное здание. Разрезы 1-1; 2-2; 3-3; 4-4	«Укрگیпроив» г. Киев	1992	-	1	
111	328	48.40.014.00-AP-5	Производственно-вспомогательное здание. Фасады	«Укрگیпроив» г. Киев	1992	-	1	
112	329	48.40.014.00-AP-6	Производственно-вспомогательное здание. Планы и экспликация полов. План кровли. Ведомость отделки. помещений	«Укрگیпроив» г. Киев	1992	-	1	
113	330	48.40.014.00-AP-7	Решетка съемная МР-1	«Укрگیпроив» г. Киев	1992	-	1	
114	331	48.40.014.00-КЖ-1	Производственно-вспомогательное здание. Общие данные	«Укрگیпроив» г. Киев	1992	-	1	
115	332	48.40.014.00-КЖ-2	Производственно-вспомогательное здание. Схема расположения фундаментов	«Укрگیпроив» г. Киев	1992	-	1	
116	333	48.40.014.00-КЖ-3	Производственно-вспомогательное здание. Разрезы к листу КЖ-2	«Укрگیпроив» г. Киев	1992	-	1	
117	334	48.40.014.00-КЖ-4	Производственно-вспомогательное здание. Элемент плана 1 и разрезы к листу. КЖ-2	«Укрگیпроив» г. Киев	1992	-	1	
118	335	48.40.014.00-КЖ-5	Производственно-вспомогательное здание. Фундаменты Фм1-Фм3	«Укрگیпроив» г. Киев	1992	-	1	
119	336	48.40.014.00-КЖ-6	Производственно-вспомогательное здание. Фундаменты Фм4, Фм5	«Укрگیпроив» г. Киев	1992	-	1	
120	337	48.40.014.00-КЖ-7	Производственно-вспомогательное здание. Фундаменты Фм6, Фм-6а, Фм-7	«Укрگیпроив» г. Киев	1992	-	1	

1	2	3	4	5	6	7	8	9
121	338	48.40.014.00-КЖ-8	Производственно-вспомогательное здание. Монолитный железобетонный поддон насосной. Опалубка	«Укрگیпроив» г. Киев	1992	-	1	
122	339	48.40.014.00-КЖ-9	Производственно-вспомогательное здание. Монолитный железобетонный поддон насосной. Армирование	«Укрگیпроив» г. Киев	1992	-	1	
123	340	48.40.014.00-КЖ-10	Производственно-вспомогательное здание. Монолитный железобетонный поддон резервуара. Опалубка и армирование	«Укрگیпроив» г. Киев	1992	-	1	
124	341	48.40.014.00-КЖ-11	Производственно-вспомогательное здание. Резервуар. Опалубка. Схема расположения плит покрытия	«Укрگیпроив» г. Киев	1992	-	1	
125	342	48.40.014.00-КЖ-12	Производственно-вспомогательное здание. Резервуар. Армирование	«Укрگیпроив» г. Киев	1992	-	1	
126	343	48.40.014.00-КЖ-13	Производственно-вспомогательное здание. Схемы расположения плит и балок покрытия, колонн в осях 5-11	«Укрگیпроив» г. Киев	1992	-	1	
127	344	48.40.014.00-КЖ-14	Производственно-вспомогательное здание. Схемы расположения стеновых панелей	«Укрگیпроив» г. Киев	1992	-	1	
128	345	48.40.014.00-КЖ-15	Производственно-вспомогательное здание. Схемы расположения плит перекрытия и покрытия в осях 1÷4	«Укрگیпроив» г. Киев	1992	-	1	
129	346	48.40.014.00-КЖ-16	Производственно-вспомогательное здание. Схема расположения лестницы в осях Б-В	«Укрگیпроив» г. Киев	1992	-	1	
130	347	48.40.014.00-КЖ-21	Производственно-вспомогательное здание. Трансформаторная подстанция (начало)	«Укрگیпроив» г. Киев	1992	-	1	
131	348	48.40.014.00-КЖ-22	Производственно-вспомогательное здание. Трансформаторная подстанция с (окончание)	«Укрگیпроив» г. Киев	1992	-	1	
132	349	48.40.014.00-КЖ-23	Производственно-вспомогательное здание. Антикоррозионная защита резервуара с поддоном	«Укрگیпроив» г. Киев	1992	-	1	
133	350	48.40.014.00-КЖ-24	Производственно-вспомогательное здание. Схема расположения деревянных решеток в резервуаре	«Укрگیпроив» г. Киев	1992	-	1	

1	2	3	4	5	6	7	8	9
134	351	48.40.014.00-КЖИ-1	Производственно-вспомогательное здание. Перечень чертежей строительных изделий	«Укрگیпроив» г. Киев	1992	1	-	
135	352	48.40.014.00-КЖИ-2	Технические требования на изготовление изделий	«Укрگیпроив» г. Киев	1992	1	-	
136	353	48.40.014.00-КЖИ-3	Плиты покрытия П-3, П-5	«Укрگیпроив» г. Киев	1992	-	1	
137	354	48.40.014.00-КЖИ-4	Плиты покрытия П-4, П-6, П-7, П-8	«Укрگیпроив» г. Киев	1992	-	1	
138	355	48.40.014.00-КЖИ-5	Плиты покрытия П-9	«Укрگیпроив» г. Киев	1992	-	1	
139	356	48.40.014.00-КЖИ -6	Балки покрытия Б1 и Б2	«Укрگیпроив» г. Киев	1992	-	1	
140	357	48.40.014.00-КЖИ-7	Колонна К1	«Укрگیпроив» г. Киев	1992	-	1	
141	358	48.40.014.00-КЖИ-8	Колонна К2	«Укрگیпроив» г. Киев	1992	-	1	
142	359	48.40.014.00-КЖИ-9	Стеновая панель СП 3	«Укрگیпроив» г. Киев	1992	-	1	
143	360	48.40.014.00-КМ-1	Производственно-вспомогательное здание. Общие данные	«Укрگیпроив» г. Киев	1992	-	1	
144	361	48.40.014.00-КМ-2	Производственно-вспомогательное здание. Схема расположения балок площадки на отметке -1.200 (начало)	«Укрگیпроив» г. Киев	1992	-	1	
145	362	48.40.014.00-КМ-3	Производственно-вспомогательное здание. Схема расположения балок площадки на отметке -1.200 (окончание)	«Укрگیпроив» г. Киев	1992	-	1	
146	363	48.40.014.00-КМ-4	Производственно-вспомогательное здание. Схема расположения путей подвесных кранов	«Укрگیпроив» г. Киев	1992	-	1	

1	2	3	4	5	6	7	8	9
147	364	48.40.014.00-КМ-5	Производственно-вспомогательное здание. Схемы расположения наружных. металлических лестниц	«Укрگیпроив» г. Киев	1992	-	1	
148	365	48.40.014.00-КМ-П	Производственно-вспомогательное здание. Техническая спецификация стали по чертежам КМ	«Укрگیпроив» г. Киев	1992	15	-	
149	366	48.40.015.00-КЖ-1	Внутриплощадочные сети и эстакады. Общие данные. Колодцы 34, 36	«Укрگیпроив» г. Киев	1992	-	1	
150	367	48.40.015.00-КЖ-2	Внутриплощадочные сети и эстакады. Схема расположения опор эстакады	«Укрگیпроив» г. Киев	1992	-	1	
151	368	48.40.015.00-НВК-1	Внутриплощадочные сети и эстакады. Общие данные	«Укрگیпроив» г. Киев	1992	-	1	
152	369	48.40.015.00-НВК-2	План площадки сооружений очистки с сетями водопровода и канализации	«Укрگیпроив» г. Киев	1992	-	1	
153	370	48.40.015.00-НВК-3	Внутриплощадочные сети и эстакады. Профиль по движению сточных вод. Спецификация. Таблицы колодцев	«Укрگیпроив» г. Киев	1992	-	1	
154	371	48.40.015.00-НВК-4	Внутриплощадочные сети и эстакады. Профили систем К1, К3, К3Н, К4, К4Н Монтажная схема К19. Схемы колодцев. Таблицы колодцев. Спецификация	«Укрگیпроив» г. Киев	1992	-	1	
155	372	48.40.015.00-НВК-5	Внутриплощадочные сети и эстакады. Профили систем К3, К3Н, К4, К6. Таблица колодцев. Спецификация. Схема колодца	«Укрگیпроив» г. Киев	1992	-	1	
156	373	48.40.015.00-НВК-6	Внутриплощадочные сети и эстакады. Монтажная схема систем В1, В13, В24, В30. Спецификация	«Укрگیпроив» г. Киев	1992	-	1	
157	374	48.40.015.00-НВК-7	Внутриплощадочные сети и эстакады. Профиль системы К14 от насосной станции до точки «А». Спецификация	«Укрگیпроив» г. Киев	1992	-	1	
158	375	48.40.015.00-НВК-8	Внутриплощадочные сети и эстакады. Монтажная схема систем В13, В19. Спецификация	«Укрگیпроив» г. Киев	1992	-	1	

1	2	3	4	5	6	7	8	9
159	376	48.40.015.00-НВК-9	Внутриплощадочные сети и эстакады. Эстакада. План. Сечения. Спецификация системы В28	«Укрگیпроив» г. Киев	1992	-	1	
160	377	48.40.015.00-НВК-10	Внутриплощадочные сети и эстакады. Площадки для фильтрующих материалов. План. Схема конструкций. Разрезы. Профиль К19. Спецификация. Таблица колодцев	«Укрگیпроив» г. Киев	1992	-	1	
161	378	48.40.015.00НВК.СО1	Внутриплощадочные сети и эстакады. Спецификация оборудования	«Укрگیпроив» г. Киев	1992	2	-	
162	379	48.40.015.00НВК.СО2	Внутриплощадочные сети и эстакады. Спецификация оборудования	«Укрگیпроив» г. Киев	1992	5	-	
163	380	48.40.016.00-НВК-1	Внеплощадочные сети и коммуникации. Общие данные.	«Укрگیпроив» г. Киев	1992	-	1	
164	381	48.40.016.00-НВК-2	Внеплощадочные сети и коммуникации. План с сетями водопровода и канализации и эстакадой	«Укрگیпроив» г. Киев	1992	-	1	
165	382	48.40.016.00-НВК-3	Внеплощадочные сети и коммуникации. Коллектор ливневых сточных вод от существующего трубопровода ОА+04.00. План. Профиль. Таблица колодцев. Спецификация	«Укрگیпроив» г. Киев	1992	-	1	
166	383	48.40.016.00-НВК-4	Внеплощадочные сети и коммуникации. План и профиль системы КЗН от точки «Б» до врезок в трубопроводы речной воды. Узел А. Спецификация	«Укрگیпроив» г. Киев	1992	-	1	
167	384	48.40.016.00-НВК-5	Внеплощадочные сети и коммуникации. Профиль системы В1. Детализировка колодцев 44, 69. Спецификация	«Укрگیпроив» г. Киев	1992	-	1	
168	385	48.40.016.00-НВК-6	Внеплощадочные сети и коммуникации. Профиль системы К6Н. Спецификация	«Укрگیпроив» г. Киев	1992	-	1	
169	386	48.40.016.00-НВК-7	Внеплощадочные сети и коммуникации. Профиль системы КЗН от производственно-вспомогательного здания до точки «А». Таблица колодцев Спецификация	«Укрگیпроив» г. Киев	1992	-	1	

1	2	3	4	5	6	7	8	9
170	387	48.40.016.00-НВК-8	Внеплощадочные сети и коммуникации.Профиль системы КЗН от точки «А» до точки «Б» Таблицы колодцев. Спецификация	«Укрگیпроив» г. Киев	1992	-	1	
171	388	48.40.016.00-НВК-9	Внеплощадочные сети и коммуникации.Профиль системы К1Н от точки «А» до существующего колодца. Спецификация. Деталь вантуза	«Укрگیпроив» г. Киев	1992	-	1	
172	389	48.40.016.00-НВК.СО1	Внеплощадочные сети и коммуникации.Спецификация оборудования	«Укрگیпроив» г. Киев	1992	2	-	
173	390	48.40.016.00-НВК.СО2	Внеплощадочные сети и коммуникации.Спецификация оборудования	«Укрگیпроив» г. Киев	1992	2	-	
174	391	48.40.016.00-КЖ-1	Внеплощадочные сети и коммуникации.Общие данные	«Укрگیпроив» г. Киев	1992	-	1	
175	392	48.40.016.00-КЖ-2	Внеплощадочные сети и коммуникации.Схема расположения опор эстакады	«Укрگیпроив» г. Киев	1992	-	1	
176	393	48.40.016.00-КЖ-3	Внеплощадочные сети и коммуникации.Эстакада для прокладки электрокабелей к РУ	«Укрگیпроив» г. Киев	1992	-	1	
177	394	48.40.016.00-КЖ-4	Внеплощадочные сети и коммуникации.Реконструкция существующей эстакады	«Укрگیпроив» г. Киев	1992	-	1	
178	395	48.40.017.00-НК-1	Трубопровод солесодержащих сточных вод от котельной. Общие данные	«Укрگیпроив» г. Киев	1992	-	1	
179	396	48.40.017.00-НК-2	Трубопровод солесодержащих сточных вод от котельной. План трассы (начало)	«Укрگیпроив» г. Киев	1992	-	1	
180	397	48.40.017.00-НК-3	Трубопровод солесодержащих сточных вод от котельной. План трассы (продолжение)	«Укрگیпроив» г. Киев	1992	-	1	
181	398	48.40.017.00-НК-4	Трубопровод солесодержащих сточных вод от котельной. План трассы (окончание) Профиль. Спецификация	«Укрگیпроив» г. Киев	1992	-	1	

1	2	3	4	5	6	7	8	9
182	399	48.40.017.00-НК-5	Трубопровод соленосодержащих сточных вод от котельной. Профиль системы К18 (начало). Таблица колодцев. Спецификация	«Укрگیпроив» г. Киев	1992	-	1	
183	400	48.40.017.00-НК-6	Трубопровод соленосодержащих сточных вод от котельной. Профиль системы К18 (окончание). Таблица колодцев. Спецификация	«Укрگیпроив» г. Киев	1992	-	1	
184	401	48.40.017.00-НК.СО1	Трубопровод соленосодержащих сточных вод от котельной. Спецификация оборудования	«Укрگیпроив» г. Киев	1992	1	-	
185	402	48.40.018.00-НК-1	Дренаж под сооружения очистки ливневых сточных вод. Общие данные	«Укрگیпроив» г. Киев	1992	-	1	
186	403	48.40.018.00-НК-2	Дренаж под сооружения очистки ливневых сточных вод. План резервуара-отстойника с сетями канализации дренажных вод (К-19)	«Укрگیпроив» г. Киев	1992	-	1	
187	404	48.40.018.00-НК-3	Дренаж под сооружения очистки ливневых сточных вод. Разрез 1-1, 2-2. Типовое сечение дрен	«Укрگیпроив» г. Киев	1992	-	1	
188	405	48.40.018.00-НК-4	Дренаж под сооружения очистки ливневых сточных вод. Профиль сети К19. Таблица колодцев. Спецификация	«Укрگیпроив» г. Киев	1992	-	1	
189	406	48.40.018.00-НК-5	Дренаж под сооружения очистки ливневых сточных вод. Разрезы по сооружениям	«Укрگیпроив» г. Киев	1992	-	1	
190	407	48.40.018.00-НК-6	Дренаж под сооружения очистки ливневых сточных вод. Профиль К19. Спецификация. Таблица колодцев	«Укрگیпроив» г. Киев	1992	-	1	
191	408	48.40.018.00-НК.СО1	Дренаж под сооружения очистки ливневых сточных вод. Спецификация оборудования	«Укрگیпроив» г. Киев	1992	-	1	

До опису внесено

191**(сто дев'яносто одна)**

од. зб.

(числом)

(словами)

з № **218** по № **408** у тому числі:

Текстових од. зб.	23		(двадцять три)
	(числом)		(словами)
Графічних од. зб.	168		(сто шістдесят вісім)
	(числом)		(словами)
Літерні №№	-	(-)	од. зб. ()
	(числом)	(словами)	(перелік літерних од. зб.)
Пропущені №№	-	(-)	од. зб. ()
	(числом)	(словами)	(перелік пропущених од. зб.)

Завідувачка сектору експертизи та опрацювання НТД

(посада)




(підпис)

Наталя ЛАРІНА

(Власне ім'я, ПРІЗВИЩЕ)

Дата 24.10.2022 р.



Прийнято на державне зберігання **191** (сто дев'яносто одна) од. зб.
 (цифрами) (словами)

з № **218** по № **408** у тому числі:

Текстових од. зб. **23** (двадцять три)
 (числом) (словами)

Графічних од. зб. **168** (сто шістдесят вісім)
 (числом) (словами)

Літерні №№ - (-) од. зб. ()
 (числом) (словами) (перелік літерних од. зб.)

Пропущені №№ - (-) од. зб. ()
 (числом) (словами) (перелік пропущених од. зб.)

Провідна спеціалістка/ старша зберігачка фондів/
 завідувачка архівосховищем

(посада)



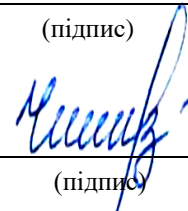
(підпис)

Вероніка КАШИРОВА

(Власне ім'я, ПРІЗВИЩЕ)

Начальниця відділу забезпечення збереженості документів

(посада)



(підпис)

Юлія ЧЕРНЯХОВСЬКА

(Власне ім'я, ПРІЗВИЩЕ)

Дата

Аркуш - засвідчувач опису № 3 група-комплекс № 1-736 Фонд № Р-248

Всього в цьому опису пронумеровано **24** (двадцять чотири) аркуші
(числом) (словами)


В тому числі:

Літерні №№ аркушів - (-) ()
(числом) (словами) (перелік літерних аркушів)

Пропущені №№ аркушів - (-) ()
(числом) (словами) (перелік пропущених аркушів)

Зміни до облікових даних внесені: Архівістка I категорії

Сектор довідкового апарату та обліку документів



(підпис)

Оксана ДУБОВИК

(Власне ім'я, ПРІЗВИЩЕ)

Дата _____