

# ЦЕНТРАЛЬНИЙ ДЕРЖАВНИЙ НАУКОВО-ТЕХНІЧНИЙ АРХІВ УКРАЇНИ

(назва архівної установи)

**Український державний республіканський інститут з проектування енергопостачання міст "Укрдіпроенерго" Головне управління капітального будівництва Міністерства енергетики та електрифікації УРСР, м. Київ**

(назва фонду)

## ФОНД № Р-125

<b>Група-комплекс № 1-721</b>	<b>ОПИС № 1</b>	за 1963 рік
<b>Група-комплекс № 1-722</b>	<b>ОПИС № 1</b>	за 1964 рік
<b>Група-комплекс № 1-723</b>	<b>ОПИС № 1</b>	за 1956–1990 роки
<b>Група-комплекс № 1-724</b>	<b>ОПИС № 1</b>	за 1953–1954 роки

(крайні дати документів)

## ЗМІСТ

Передмова.....	с. 4
Список скорочень.....	с. 6
<b>Комплекс: «Григорівський цементний завод м. Трихати Миколаївської області».....</b>	<b>с. 7</b>
Проект «Договор № 151. «ЛЭП-154 кВ Трихаты – Григорьевский цементный завод».....	с. 7
<b>Комплекс: «Олександрівський завод силікатних блоків Миколаївського облміжколгоспбуду, Миколаївська область».....</b>	<b>с. 11</b>
Проект: «Договор № 466. Внешнее электроснабжение Александровского завода силикатных блоков Николаевского облмежколхозстроя».....	с. 11
<b>Комплекс: «Електричні мережі Миколаївської області».....</b>	<b>с. 11</b>
Проект: «Договор № 1933. Реконструкция и расширение электросетей пгт Баштанка Николаевской области».....	с. 11
Проект: «Договор № 2068. Реконструкция и расширение электросетей пгт Березанка Николаевской области».....	с. 12
Проект: «Договор № 2067. Реконструкция и расширение электросетей пгт Березнеговатое Николаевской области» .....	с. 12
Проект: «Договор № 2654. Расширение электросетей посёлка Большая Корениха Николаевской области» .....	с. 12
Проект: «Договор № 3490. Реконструкция электрических сетей 0,38 кВ г. Вознесенск Николаевской области» .....	с. 13
Проект: «Договор № 2433. Реконструкция и расширение электросетей г. Вознесенска» .....	с. 14
Проект: «Договор № 3214. Уличное освещение г. Вознесенска Николаевской области» .....	с. 14
Проект: «Договор № 1934. Реконструкция и расширение электрических сетей г. Новая Одесса Николаевской области» .....	с. 14
Проект: «Договор № 1932. Реконструкция электросетей г. Новый Буг Николаевской области» .....	с. 15
Проект: «Договор № 1312. Реконструкция и расширение электросетей г. Новый Буг Николаевской области» .....	с. 15
Проект: «Договор № 1094. Уличное освещение г. Новый Буг» .....	с. 15
Проект: «Заказ № 1932. Электросети города Новый Буг» .....	с. 15
Проект: «Договор № 617. Внешнее электроснабжение Очаковского рыбокомбината» .....	с. 16
Проект: «Договор № 997. Уличное освещение г. Очакова» .....	с. 16
Проект: «Договор № 1392. Реконструкция и расширение электросетей г. Очакова Николаевской области» .....	с. 17
Проект: «Договор № 1310. Электросети г. Очакова» .....	с. 17
Проект: «Договор № 3073. Проект расширения и реконструкции ДЭС в г. Очакове Николаевской области» .....	с. 18
Проект «Заказ № 695 «ВЛ-35 кВ Полонное-Первомайск и подстанция 35/10 кВ в г. Первомайске» .....	с. 18
Проект «Договор № 908. Реконструкция и расширение уличного освещения г. Смигиревка» .....	с. 20
Проект № 1058 «Электросети районного центра Смигиревка Николаевской области» .....	с. 21
Проект «Договор № 1311. Реконструкция и расширение электросетей г. Смигиревка Николаевской области» .....	с. 22

Проект № 3069-4 «ЛЭП 154 кВ и подстанция 154/35/10 в г. Очакове» .....	с. 22
Проект «Заказ № 3069-6. «ЛЭП 154 кВ. Трихаты – Очаков и подстанция 154/35/10 кВ в г. Очакове» .....	с. 23
Проект: «Договор № 2948. Расширение электрических сетей посёлка Широкая Балка Николаевской области» .....	с. 30
Проект: «Договор № 2949. Расширение электрических сетей посёлка Широкая Балка» .....	с. 31
<b>Комплекс: «Теплові мережі Миколаївської області» .....</b>	<b>с. 31</b>
Проект № 664-5. «Проект котельной промплощадки «Укрводстроя» у с. Снигиревка» .....	с. 31
Проект № 664-6. «Проект котельной промплощадки «Укрводстроя» у с. Снигиревка» .....	с. 32

## ПЕРЕДМОВА

На державне зберігання до Центрального державного науково-технічного архіву України надійшли проекти електричних та теплових мереж Миколаївської області за 1956, 1960-1964, 1967, 1970-1974, 1976, 1978, 1979, 1983, 1985, 1990 рр. згідно з Актом приймання-передавання науково-технічної документації на державне зберігання від 16.09.2021 № 3, Актом приймання-передавання науково-технічної документації на державне зберігання від 22.09.2021 № 4 та Актом приймання-передавання науково-технічної документації на державне зберігання від 29.09.2021 № 5 від Державного підприємства «Регіональні електричні мережі», м. Київ.

Державне підприємство «Регіональні електричні мережі» почало своє існування як Український державний республіканський інститут з проектування енергопостачання міст «Укрдіпроенерго» Держбуду СРСР та мало наступні перейменування:

1960–1962 рр. – Український державний республіканський інститут з проектування енергопостачання міст «Укрдіпроенерго» Держбуду СРСР;

1962–1964 рр. – Український державний республіканський інститут з проектування енергопостачання міст «Укрдіпроенерго» Головного управління капітального будівництва Міністерства енергетики і електрифікації УРСР;

1964–1991 рр. – Український державний республіканський інститут з проектування енергопостачання міст «Укрдіпроенерго» Головного управління капітального будівництва Міністерства енергетики і електрифікації УРСР;

1991–1995 рр. – Український державний республіканський інститут з проектування енергопостачання міст «Укрдіпроенерго» Міністерства енергетики і електрифікації України;

1995–1997 рр. – Державний науково-дослідний проектно-вишукувальний технологічний інститут з перспектив розвитку енергетики «Енергоперспектива» Міністерства енергетики і електрифікації України;

1997–2000 рр. – Державний науково-дослідний проектно-вишукувальний технологічний інститут з перспектив розвитку енергетики «Енергоперспектива» Міністерства енергетики України;

2000–2011 рр. – Державний науково-дослідний проектно-вишукувальний технологічний інститут з перспектив розвитку енергетики «Енергоперспектива» Міністерства палива та енергетики України;

З 2011 р. Державне підприємство «Регіональні електричні мережі» Міністерства енергетики та вугільної промисловості України.

Основні напрямки діяльності організації: виконання функції головного підприємства Міненерго з проведення науково-дослідних, проектно-вишукувальних та конструкторсько-технологічних робіт з перспектив розвитку енергетики, нормативно-технічної документації з проектування і будівельного виробництва об'єктів енергетики; проведення незалежних міжгалузевих експертиз об'єктів енергетики; розробка науково-дослідних і дослідно-конструкторських робіт, а також впровадження досягнень науково-технічного прогресу в нове проектування; виконання завдань щодо перспективних напрямів розвитку електроенергетичної галузі України; розробка проектів нового будівництва, реконструкції і технічного переозброєння розподільчих електромереж, тепломереж, електростанцій, котельнь та інших об'єктів; розробка нормативної, проектною документації з питань оцінки впливу об'єктів енергетики на навколишнє середовище під час будівництва та

експлуатації; розробка галузевої системи автоматизованого проектування; розробка, проведення експериментальних, пусконаладжувальних робіт та впровадження АСУ технологічними процесами джерел електричної і теплової енергії; розробка НТД галузі з проектування та будівництва; складання, оформлення і видавання НТД, рекламних матеріалів; розробка законодавчих документів в енергетиці з проектування і будівництва енергооб'єктів України та ін.<sup>1</sup>

До комплексу 1-721 було включено науково-технічну документацію до проєктів Григорівського цементного заводу в м. Трихати Миколаївської області.

До комплексу 1-722 було включено науково-технічну документацію до проєкту електрозабезпечення Олександрівського заводу силікатних блоків Миколаївської області.

До комплексу 1-723 було включено науково-технічну документацію до проєктів електричних мереж у таких містах Миколаївської області: Баштанка, Березанка, Березнегувате, Велика Кореніха, Вознесенськ, Нова Одеса, Новий Буг, Очаків, Первомайськ, Снігурівка, Широка Балка.

До комплексу 1-724 було включено науково-технічну документацію до проєктів теплових мереж у м. Снігурівка Миколаївської області.

Науково-технічна документація пройшла опрацювання, в результаті якого всі документи систематизовано за роками та зростаючими и номерами договорів. Текстові документи пронумеровані, на кожен текстову одиницю зберігання проставлені: штамп, шифр, складено титульний аркуш та аркуш-засвідчувач. Назви організацій, об'єктів, підприємств, вулиць, провулків, проспектів, тощо подаються у тому вигляді, в якому вони згадуються в документі. Назви одиниць зберігання та організації-розробника, аббревіатури та їх розшифрування до списку скорочень, покажчики складено мовою оригіналу (російська). Надруковано опис.

Фізичний стан документів задовільний. Доступ до документів комплексу не обмежений, включаючи право експонування та публікації.

Завідувачка сектору Е та ОНТД

21.09.2022 р.

Наталя ЛАРИНА

<sup>1</sup> ЦДНТА України. Справа фонду Р-125. Арк. 41. Доповнення до історичної довідки.

## Список скорочень

ВЛ	–	воздушные линии
ДП	–	Державне підприємство
КЛ	–	кабельные линии
КРУ	–	комплексное распределительное устройство
КТПП	–	комплексная трансформаторная подстанция промышленная
ЛЭП	–	линия электропередач
НТД	–	науково-технічна документація
ПК	–	пикуль
п/ст	–	подстанция
РП	–	распределительный пункт
РЭС	–	районные электрические сети
СРСР	–	Союз Радянських Соціалістичних Республік
ТП	–	трансформаторная подстанция
УРСР	–	Українська Радянська Соціалістична Республіка

ЗАТВЕРДЖУЮ

В. о. генерального директора  
ДП «Регіональні електричні мережі»

Руслан ТКАЧЕНКО  
(підпис) (Власне ім'я, ПРИЗВИЩЕ)

« » 2022 р.

Відбиток печатки

**Фонд** № Р-125  
**Група-комплекс** № 1-721, 1-722, 1-723, 1-724  
**Опис** № 1

№№ з/п	№ комплексу	№ од. зб у межах комплексу	Позначення (виробничий індекс)	Заголовок одиниці зберігання	Організація- розробник	Крайні дати документа	Кількість аркушів		Примітки
							текст	граф	
<b>1</b>	<b>2</b>	<b>3</b>	<b>4</b>	<b>5</b>	<b>6</b>	<b>7</b>	<b>8</b>	<b>9</b>	<b>10</b>
				<b>Комплекс: «Григорівський цементний завод м. Трихати Миколаївської області»</b>					
				Проект «Договор № 151. «ЛЭП-154 кВ Трихаты – Григорьевский цементный завод»					
1	1-721	1		Договор № 151. ЛЭП-154 кВ Трихаты – Григорьевский цементный завод. Проектное задание. Технический отчет по комплексным изысканиям трассы ЛЭП»	Укрگیпроэнерго, г. Киев	1963	33	-	
2	1-721	2	03	Договор № 151. «ЛЭП-154 кВ Трихаты – Григорьевский цементный завод. Трасса ЛЭП-154 кВ. План выхода трассы ЛЭП из подстанции Трихаты	Укрگیпроэнерго, г. Киев	1963	-	1	

1	2	3	4	5	6	7	8	9	10
3	1-721	3	03	Договор № 151. «ЛЭП-154 кВ Трихаты – Григорьевский цементный завод. Трасса ЛЭП-154 кВ. Схема расположения ЛЭП и линии связи в зоне влияния	Укрگیпроэнерго, г. Киев	1963	-	1	
4	1-721	4	03	Договор № 151. «ЛЭП-154 кВ Трихаты – Григорьевский цементный завод. Трасса ЛЭП-154 кВ. План подхода трассы ЛЭП к Григорьевскому цементному заводу	Укрگیпроэнерго, г. Киев	1963	-	1	
5	1-721	5	03	Договор № 151. «ЛЭП-154 кВ Трихаты – Григорьевский цементный завод. Трасса ЛЭП-154 кВ. План подхода трассы ЛЭП к подстанции 154/35/10 кВ Григорьевского цементного завода	Укрگیпроэнерго, г. Киев	1963	-	1	
6	1-721	6	07	Договор № 151. «ЛЭП-154 кВ Трихаты – Григорьевский цементный завод. Трасса ЛЭП-154 кВ. Переустройство существующей ЛЭП Трихаты-Вознесенск	Укрگیпроэнерго, г. Киев	1963	-	1	
7	1-721	7	12	Договор № 151. «ЛЭП-154 кВ Трихаты – Григорьевский цементный завод. Перечень чертежей	Укрگیпроэнерго, г. Киев	1963	-	1	
8	1-721	8	12	Договор № 151. «ЛЭП-154 кВ Трихаты – Григорьевский цементный завод. Ведомость фундаментов, ригелей, выборка металла и таблица расхода материалов	Укрگیпроэнерго, г. Киев	1963	-	1	
9	1-721	9	12	Договор № 151. «ЛЭП-154 кВ Трихаты – Григорьевский цементный завод. ЛЭП 154 кВ. Монтажная схема опоры Пг-154-3а	Укрگیпроэнерго, г. Киев	1963	-	1	
10	1-721	10	12	Договор № 151. «ЛЭП-154 кВ Трихаты – Григорьевский цементный завод. ЛЭП 154 кВ. Траверса ТМС-6а	Укрگیпроэнерго, г. Киев	1963	-	1	



1	2	3	4	5	6	7	8	9	10
11	1-721	11	31	Договор № 151. «ЛЭП-154 кВ Трихаты – Григорьевский цементный завод. Трасса ЛЭП-154 кВ. Ведомость и схема пересекаемых линий сильных и слабых токов	Укрگیпроэнерго, г. Киев	1963	-	1	
12	1-721	12	31	Договор № 151. «ЛЭП-154 кВ Трихаты – Григорьевский цементный завод. Трасса ЛЭП-154 кВ. План выхода трассы ЛЭП из подстанции Трихаты	Укрگیпроэнерго, г. Киев	1963	-	1	
13	1-721	13	31	Договор № 151. «ЛЭП-154 кВ Трихаты – Григорьевский цементный завод. Трасса ЛЭП-154 кВ. План подхода трассы ЛЭП к Григорьевскому цементному заводу	Укрگیпроэнерго, г. Киев	1963	-	1	
14	1-721	14	31	Договор № 151. «ЛЭП-154 кВ Трихаты – Григорьевский цементный завод. Трасса ЛЭП-154 кВ. План подхода трассы ЛЭП к подстанции 154/6 кВ Григорьевского цементному заводу	Укрگیпроэнерго, г. Киев	1963	-	1	
15	1-721	15	31	Договор № 151. «ЛЭП-154 кВ Трихаты – Григорьевский цементный завод. Трасса ЛЭП-154 кВ. Узел № 1 и № 2. Переустройство существующей ЛЭП Трихаты-Вознесенск	Укрگیпроэнерго, г. Киев	1963	-	2	
16	1-721	16	31	Договор № 151. «ЛЭП-154 кВ Трихаты – Григорьевский цементный завод. Трасса ЛЭП-154 кВ. Продольный профиль трассы ЛЭП-154 кВ	Укрگیпроэнерго, г. Киев	1963	-	1	
17	1-721	17	31	Договор № 151. «ЛЭП-154 кВ Трихаты – Григорьевский цементный завод. Трасса ЛЭП-154 кВ. Продольный профиль реконструируемого участка трассы ЛЭП-154 кВ на Вознесенск	Укрگیпроэнерго, г. Киев	1963	-	1	

1	2	3	4	5	6	7	8	9	10
18	1-721	18	71	Договор № 151. «ЛЭП-154 кВ Трихаты – Григорьевский цементный завод. Трасса ЛЭП-154 кВ. Продольный профиль трассы с расстановкой опор на ПК 0+00; 3–22+95	Укрگیпроэнерго, г. Киев	1963	-	7	
19	1-721	19	75	Договор № 151. «ЛЭП-154 кВ Трихаты – Григорьевский цементный завод. Трасса ЛЭП-154 кВ. Журнал расстановки опор	Укрگیпроэнерго, г. Киев	1963	-	4	
20	1-721	20	75	Договор № 151. «ЛЭП-154 кВ Трихаты – Григорьевский цементный завод. Трасса ЛЭП-154 кВ. Монтажные таблицы для провода АС-120 и АС-300	Укрگیпроэнерго, г. Киев	1963	-	1	
21	1-721	21	75	Договор № 151. «ЛЭП-154 кВ Трихаты – Григорьевский цементный завод. Трасса ЛЭП-154 кВ. Монтажные таблицы для троса С-50	Укрگیпроэнерго, г. Киев	1963	-	1	
22	1-721	22	75	Договор № 151. «ЛЭП-154 кВ Трихаты – Григорьевский цементный завод. Трасса ЛЭП-154 кВ. Схема грозозащиты	Укрگیпроэнерго, г. Киев	1963	-	1	
23	1-721	23	75	Договор № 151. «ЛЭП-154 кВ Трихаты – Григорьевский цементный завод. Типовые заземляющие устройства опор линий электропередачи 35, 110, 220 и 500 кВ. Рабочие чертежи. Часть 1. Глубинные и горизонтальные заземляющие устройства	Укрگیпроэнерго, г. Киев	1963	6	-	
24	1-721	24	75	Договор № 151. «ЛЭП-154 кВ Трихаты – Григорьевский цементный завод. Типовые гирлянды и изоляторы для унифицированных работ ЛЭП 110-500 кВ	Укрگیпроэнерго, г. Киев Теплоэлектропроект, г. Москва	1963	-	10	

1	2	3	4	5	6	7	8	9	10
				<b>Комплекс: «Олександрівський завод силікатних блоків Миколаївського облміжколгоспбуду, Миколаївська область»</b>					
				<u>Проект: «Договор № 466. Внешнее электроснабжение Александровского завода силикатных блоков Николаевского облмежколхозстроя»</u>					
25	1-722	1	03	Договор № 466. Внешнее электроснабжение Александровского завода силикатных блоков Николаевского облмежколхозстроя. Подстанция 35/10 кВ. Площадка п/ст. 35/10 кВ. Трассы ЛЭП-35 и 10 кВ.	Укрگیпроенерго г. Киев	1964	-	9	
26	1-722	2	-	Договор № 466. Внешнее электроснабжение Александровского завода силикатных блоков Николаевского облмежколхозстроя. Проектное задание. Технический отчёт о комплексных изысканиях площадки п/ст. 35/10 кВ, ЛЭП-35 кВ и 10 кВ.	Укрگیпроенерго г. Киев	1964	31	-	
				<b>Комплекс: «Електричні мережі Миколаївської області»</b>					
				<u>Проект: «Договор № 1933. Реконструкция и расширение электросетей пгт Баштанка Николаевской области»</u>					
27	1-723	1	-	Договор № 1933. Реконструкция и расширение электросетей пгт Баштанка Николаевской области. Технорабочий проект. Том 1. Пояснительная записка.	Укрگیпроенерго г. Киев	1978	75	-	
28	1-723	2	70-03	Договор № 1933. Реконструкция и расширение электросетей пгт Баштанка Николаевской области. Сеть 10 кВ. Схема проектируемой сети.	Укрگیпроенерго г. Киев	1978	-	1	

1	2	3	4	5	6	7	8	9	10
				<u>Проект: «Договор № 2068. Реконструкция и расширение электросетей пгт Березанка Николаевской области»</u>					
29	1-723	3	-	Договор № 2068. Реконструкция и расширение электросетей пгт Березанка Николаевской области. Технорабочий проект. Том 1. Пояснительная записка	Укрگیпроэнерго г. Киев	1979	49	-	
				<u>Проект: «Договор № 2067. Реконструкция и расширение электросетей пгт Березнеговатое Николаевской области»</u>					
30	1-723	4	-	Договор № 2067. Реконструкция и расширение электросетей пгт Березнеговатое Николаевской области. Технорабочий проект. Том 1. Расчётно-пояснительная записка	Укрگیпроэнерго г. Киев	1979	58	-	
				<u>Проект: «Договор № 2654. Расширение электросетей посёлка Большая Корениха Николаевской области»</u>					
31	1-723	5	-	Договор № 2654. Расширение электросетей посёлка Большая Корениха Николаевской области. Рабочий проект. Том 1. Пояснительная записка	Укрگیпроэнерго г. Киев	1983	33	-	
32	1-723	6	ЭТ-70 ЭТ-72	Договор № 2654. Расширение электросетей посёлка Большая Корениха Николаевской области. Сеть напряжением 10 кВ	Укрگیпроэнерго г. Киев	1983	-	6	
33	1-723	7	АС-12 ЭТ-78	Договор № 2654. Расширение электросетей посёлка Большая Корениха Николаевской области. КТПП № 1н; № 2н; № 130н; № 279н; № 359н	Укрگیпроэнерго г. Киев	1983	-	5	

1	2	3	4	5	6	7	8	9	10
				<u>Проект: «Договор № 3490. Реконструкция электрических сетей 0,38 кВ г. Вознесенск Николаевской области»</u>					
34	1-723	8	-	Договор № 3490. Реконструкция электрических сетей 0,38 кВ г. Вознесенск Николаевской области. Рабочий проект. Том 1. Пояснительная записка	Укрэнерго г. Киев	1990	9	-	
35	1-723	9	-	Договор № 3490. Реконструкция электрических сетей 0,38 кВ г. Вознесенск Николаевской области. Рабочий проект. Том 2. Проект организации строительства	Укрэнерго г. Киев	1990	16	-	
36	1-723	10	ЭТ-72.4	Договор № 3490. Реконструкция электрических сетей 0,38 кВ г. Вознесенск Николаевской области. Рабочий проект. Том № 3. Рабочие чертежи	Укрэнерго г. Киев	1990	43	-	
37	1-723	11	-	Договор № 3490. Реконструкция электрических сетей 0,38 кВ г. Вознесенск Николаевской области. Рабочий проект. Том 4. Сводный сметный расчёт стоимости строительства	Укрэнерго г. Киев	1990	14	-	
38	1-723	12	-	Договор № 3490. Реконструкция электрических сетей 0,38 кВ г. Вознесенск Николаевской области. Рабочий проект. Том 5. Книга 2. Объекты и локальные сметы.	Укрэнерго г. Киев	1990	10	-	
39	1-723	13	-	Договор № 3490. Реконструкция электрических сетей 0,38 кВ г. Вознесенск Николаевской области. Рабочий проект. Том 6. Паспорт	Укрэнерго г. Киев	1990	6	-	
40	1-723	14	ЭТ-72.4	Договор № 3490. Реконструкция электрических сетей 0,38 кВ г. Вознесенск Николаевской области. Сеть напряжением 0,38 кВ	Укрэнерго г. Киев	1990	-	6	

1	2	3	4	5	6	7	8	9	10
41	1-723	15	Эт-72.4	Договор № 3490. Реконструкция электрических сетей 0,38 кВ г. Вознесенск Николаевской области. Сводная ведомость потребности в материалах на строительство сетей 0,4 кВ, на подвеску проводов радиовещания	Укрگیпроэнерго г. Киев	1990	9	-	
				<u>Проект: «Договор № 2433. Реконструкция и расширение электросетей г. Вознесенска»</u>					
42	1-723	16	-	Договор № 2433. Реконструкция и расширение электросетей г. Вознесенска. Рабочие чертежи. Отчёт об инженерно-технических изысканиях и материалы изысканий	Укрگیпроэнерго г. Киев	1972	13	-	
43	1-723	17	31 32	Договор № 2433. Реконструкция и расширение электросетей г. Вознесенска. ЛЭП-35 Кв и п/ст. 35 кВ в г. Вознесенске	Укрگیпроэнерго г. Киев	1976	-	5	
				<u>Проект: «Договор № 3214. Уличное освещение г. Вознесенска Николаевской области»</u>					
44	1-723	18	-	Договор № 3214. Уличное освещение г. Вознесенска Николаевской области. Проектное задание реконструкции и расширения. Том 1. Расчётно-пояснительная записка	Укрگیпроэнерго г. Киев	1964	38	-	
				<u>Проект: «Договор № 1934. Реконструкция и расширение электрических сетей г. Новая Одесса Николаевской области»</u>					
45	1-723	19	-	Договор № 1934. Реконструкция и расширение электрических сетей г. Новая Одесса Николаевской области. Технорабочий проект. Том 1. Пояснительная записка	Укрگیпроэнерго г. Киев	1978	65	-	

1	2	3	4	5	6	7	8	9	10
				<u>Проект: «Договор № 1932. Реконструкция электросетей г. Новый Буг Николаевской области»</u>					
46	1-723	20	-	Договор № 1932. Реконструкция электросетей г. Новый Буг Николаевской области. Технорабочий проект. Том 1. Пояснительная записка	Укрگیпроэнерго г. Киев	1978	86	-	
				<u>Проект: «Договор № 1312. Реконструкция и расширение электросетей г. Новый Буг Николаевской области»</u>					
47	1-723	21	-	Договор № 1312. Реконструкция и расширение электросетей г. Новый Буг Николаевской области. Технорабочий проект. Том 1. Расчётно-пояснительная записка	Укрگیпроэнерго г. Киев	1971	111	-	
48	1-723	22	8	Договор № 1312. Реконструкция и расширение электросетей г. Новый Буг Николаевской области. Электросети г. Новый Буг Николаевской области. Сеть напряжением 10 кВ	Укрگیпроэнерго г. Киев	1971	-	2	
				<u>Проект: «Договор № 1094. Уличное освещение г. Новый Буг»</u>					
49	1-723	23	07	Договор № 1094. Уличное освещение г. Новый Буг. Сеть управления	Укрگیпроэнерго г. Киев	1967	-	2	
				<u>Проект: «Заказ № 1932. Электросети города Новый Буг»</u>					
50	1-723	24	72-03	Заказ № 1932. Электросети города Новый Буг. Сеть напряжением 10 кВ	Укрگیпроэнерго г. Киев	1978	-	1	

1	2	3	4	5	6	7	8	9	10
				<u>Проект: «Договор № 617. Внешнее электроснабжение Очаковского рыбокомбината»</u>					
51	1-723	25	-	Договор № 617. Внешнее электроснабжение Очаковского рыбокомбината. Одностадийный проект. Том 1. Расчётно-пояснительная записка	Укрگیпроэнерго г. Киев	1967	32	-	
52	1-723	26	-	Договор № 617. Внешнее электроснабжение Очаковского рыбокомбината. Одностадийный проект. Дополнительная комплектовочная ведомость для обеспечения кабельной продукцией Очаковского рыбоконсервного комбината на 1970 год	Укрگیпроэнерго г. Киев	1970	2	-	
53	1-723	27	12, 73	Договор № 617. Внешнее электроснабжение Очаковского рыбокомбината. Внешнее электроснабжение Очаковского рыбокомбината. РП-3, ТП-1 и ТП-2	Укрگیпроэнерго г. Киев	1967	-	5	
				<u>Проект: «Договор № 997. Уличное освещение г. Очакова»</u>					
54	1-723	28	70-03, 70-04	Договор № 997. Уличное освещение г. Очакова. Сеть управления и поперечники улиц	Укрگیпроэнерго г. Киев	1970	-	2	
55		29	-	Договор № 997. Уличное освещение г. Очакова. Реконструкция и расширение сетей уличного освещения города Очакова. Технический проект. Том 1. Расчётно-пояснительная записка	Укрگیпроэнерго г. Киев	1970	38	-	



1	2	3	4	5	6	7	8	9	10
				<u>Проект: «Договор № 1392. Реконструкция и расширение электросетей г. Очакова Николаевской области»</u>					
56	1-723	30		Договор № 1392. Реконструкция и расширение электросетей г. Очакова Николаевской области. Технический отчёт о комплексных изысканиях площадок для строительства ТП №№ 7а, 13а и трассы КЛ-10кВ	Укрگیпроэнерго г. Киев	1972	18	-	
				<u>Проект: «Договор № 1310. Электросети г. Очакова»</u>					
57	1-723	31	-	Договор № 1310. Электросети г. Очакова. Реконструкция и расширение электросетей г. Очакова Николаевской области. Технический проект. Том 1. Расчётно-пояснительная записка	Укрگیпроэнерго г. Киев	1971	151	-	
58	1-723	32	-	Договор № 1310. Электросети г. Очакова. Технический отчёт по материалам инженерно-геологических изысканий площадок ТП-16а, ТП-27, ТП-33, ТП-34 и трассы КЛ-10 кВ	Укрگیпроэнерго г. Киев	1974	9	-	
59	1-723	33	-	Договор № 1310. Электросети г. Очакова. Рабочие чертежи. Технический отчёт о комплексных изысканиях площадок для строительства ТП-9а, 12а и ТП-31	Укрگیпроэнерго г. Киев	1973	12	-	
60	1-723	34	В-1, В-2, В-3	Договор № 1310. Электросети г. Очакова. Сеть напряжением 10 кВ	Укрگیпроэнерго г. Киев	1971	3	-	

1	2	3	4	5	6	7	8	9	10
				<u>Проект: «Договор № 3073. Проект расширения и реконструкции ДЭС в г. Очакове Николаевской области»</u>					
61	1-723	35	01, 05, 06	Договор № 3073. Проект расширения и реконструкции ДЭС в г. Очакове Николаевской области. Чертежи. Том 1	Укрگیпроэнерго г. Киев	1961	-	6	
62	1-723	36	12 23 61	Договор № 3073. Проект расширения и реконструкции ДЭС в г. Очакове Николаевской области. Чертежи. Том 2	Укрگیпроэнерго г. Киев	1961	-	10	
63	1-723	37	23-02 61	Договор № 3073. Проект расширения и реконструкции ДЭС в г. Очакове Николаевской области. Типовой технический проект открытых градирен брызгательного типа для локомотивных электростанций мощностью до 500 л.с. Градирня площадью 25.0 кв м. с железобетонным поддоном	Укрگیпроэнерго г. Киев Гипросельэлектро	1961	-	15	
				<u>Проект «Заказ № 695 «ВЛ-35 кВ Полонное-Первомайск и подстанция 35/10 кВ в г. Первомайске»</u>					
64	1-723	38	12	Заказ № 695. ВЛ-35 кВ Полонное-Первомайск и подстанция 35/10 кВ в г. Первомайске. ВЛ-35 Опоры и фундаменты. Узел РЛ-3. Ведомости опор и фундаментов, заземляющих устройств. Объемы работ. Фундаменты	Укрگیпроэнерго, г. Киев	1967	-	7	
65	1-723	39	12	Заказ № 695. ВЛ-35 кВ Полонное-Первомайск и подстанция 35/10 кВ в г. Первомайске. Подстанция 35/10 кВ. Генплан. Фундаменты. Маслостоки. Опоры под оборудование. Кабельные каналы	Укрگیпроэнерго, г. Киев	1967	-	5	

1	2	3	4	5	6	7	8	9	10
66	1-723	40	12	Заказ № 695. ВЛ-35 кВ Полонное-Первомайск и подстанция 35/10 кВ в г. Первомайске. Рельсовые пути для перекачки трансформаторов. Фундамент Ф-1а	Укрگیпроэнерго, г. Киев Энергосетьпроект, г. Москва	1967	-	1	
67	1-723	41	12	Заказ № 695. ВЛ-35 кВ Полонное-Первомайск и подстанция 35/10 кВ в г. Первомайске. Распределительные устройства 35 кВ типов 35-1, 35-3 и 35-4	Укрگیпроэнерго, г. Киев Электропроект, г. Москва	1967	-	1	
68	1-723	42	12	Заказ № 695. ВЛ-35 кВ Полонное-Первомайск и подстанция 35/10 кВ в г. Первомайске. ОРУ 35 кВ (по типовым схемам). Опоры под оборудование	Укрگیпроэнерго, г. Киев Энергосетьпроект, г. Москва	1967	-	2	
69	1-723	43	31	Заказ № 695. ВЛ-35 кВ Полонное-Первомайск и подстанция 35/10 кВ в г. Первомайске. Трасса ВЛ-35 кВ. Проект разубки просек. Топоплан перехода через р. Хомора. Схемы: теодолитного и нивелирного ходов; трассы, пересечения линий сильного и слабого тока; трассы, дороги, границы землепользования	Укрگیпроэнерго, г. Киев	1967	-	7	
70	1-723	44	31-71	Заказ № 695. ВЛ-35 кВ Полонное-Первомайск и подстанция 35/10 кВ в г. Первомайске. Трасса ВЛ-35 кВ. Продольные профили. Топопланы: подхода к подстанции 110/35/10 кВ в г. Полонное; перехода ВЛ-110 кВ и ВЛ-330 кВ и линии связи	Укрگیпроэнерго, г. Киев	1967	-	4	
71	1-723	45	31-75	Заказ № 695. ВЛ-35 кВ Полонное-Первомайск и подстанция 35/10 кВ в г. Первомайске. Трасса ВЛ-35 кВ. Детали пересечений	Укрگیпроэнерго, г. Киев	1967	-	2	

1	2	3	4	5	6	7	8	9	10
72	1-723	46	71	Заказ № 695. ВЛ-35 кВ Полонное-Первомайск и подстанция 35/10 кВ в г. Первомайске. ВЛ-35 кВ. Расстановка опор. Узел РЛ-1. Паспорт линии. Заглавный лист сооружения. Журнал расстановки опор. Ведомость и план отвода земельных участков под опоры	Укрگیпроэнерго, г. Киев	1967	-	12	
73	1-723	47	73	Заказ № 695. ВЛ-35 кВ Полонное-Первомайск и подстанция 35/10 кВ в г. Первомайске. Подстанция 35/10 кВ. Схемы электрических соединений. План и разрез подстанции. Устройство грозозащиты и заземления. Освещение подстанции. ОРУ-35 кВ, гирлянды изоляторов, трансформаторы	Укрگیпроэнерго, г. Киев Энергосетьпроект, Теплоэлектропроект, г. Москва	1967	-	14	
74	1-723	48	75	Заказ № 695. ВЛ-35 кВ Полонное-Первомайск и подстанция 35/10 кВ в г. Первомайске. ВЛ-35 кВ. Монтажная часть линии. Узел РЛ-2. Узел РЛ-4. Пересечения	Укрگیпроэнерго, г. Киев	1967	-	16	
75	1-723	49	76	Заказ № 695. ВЛ-35 кВ Полонное-Первомайск и подстанция 35/10 кВ в г. Первомайске. Высокочастотная связь по проводам ВЛ	Укрگیпроэнерго, г. Киев	1967	-	7	
				<u>Проект «Договор № 908. Реконструкция и расширение уличного освещения г. Снигиревка»</u>					
76	1-723	50		Договор № 908. Реконструкция и расширение уличного освещения г. Снигиревка. Технический проект. Том 1. Расчетно-пояснительная записка	Укрگیпроэнерго, г. Киев	1970	38	-	
77	1-723	51	70	Договор № 908. Реконструкция и расширение уличного освещения г. Снигиревка. Сеть управления. Принципиальная схема управления уличным освещением	Укрگیпроэнерго, г. Киев	1970	-	1	

1	2	3	4	5	6	7	8	9	10
78	1-723	52	70	Договор № 908. Реконструкция и расширение уличного освещения г. Снигиревка. Уличное освещение. Профили улиц категории «А» и «Б» г. Снигиревки	Укрگیпроэнерго, г. Киев	1970	-	1	
				<u>Проект № 1058 «Электросети районного центра Снигиревка Николаевской области»</u>					
79	1-723	53	В-01	Проект № 1058. Электросети районного центра Снигиревка Николаевской области. Суточные графики нагрузки	УГИПКЭ, г. Киев	1956	-	1	
80	1-723	54	В-02	Проект № 1058. Электросети районного центра Снигиревка Николаевской области. Принципиальная схема сети управления уличным освещением	УГИПКЭ, г. Киев	1956	-	1	
81	1-723	55	В-03-07	Проект № 1058. Электросети районного центра Снигиревка Николаевской области. Расчетная схема фидеров № 1, 7. Схема электросети 10 кВ фидера № 1 и фидера Укрводостроя	УГИПКЭ, г. Киев	1956	-	5	
82	1-723	56	07	Проект № 1058. Электросети районного центра Снигиревка Николаевской области. Замеры электрических сопротивлений грунтов. План с картограммой удельных электрических сопротивлений грунтов	УГИПКЭ, г. Киев	1956	-	1	
83	1-723	57	07	Проект № 1058. Электросети районного центра Снигиревка Николаевской области. Общеабонентская сеть низкого напряжения. План сети 380/220 В	УГИПКЭ, г. Киев	1956	-	1	
84	1-723	58	07	Проект № 1058. Электросети районного центра Снигиревка Николаевской области. Линии 10 кВ. План сети	УГИПКЭ, г. Киев	1956	-	1	

1	2	3	4	5	6	7	8	9	10
85	1-723	59	07	Проект № 1058. Электросети районного центра Смигиревка Николаевской области. Сеть уличного освещения. План сети уличного освещения	УГИПКЭ, г. Киев	1956	-	1	
				<u>Проект «Договор № 1311. Реконструкция и расширение электросетей г. Смигиревка Николаевской области»</u>					
86	1-723	60		Договор № 1311. Реконструкция и расширение электросетей г. Смигиревка Николаевской области. Технический проект. Том 1. Расчетно-пояснительная записка	Укрگیпроэнерго, г. Киев	1971	136	-	
87	1-723	61	В-1, 2	Договор № 1311. Реконструкция и расширение электросетей г. Смигиревка Николаевской области. Сеть напряжением 10 кВ. Принципиальная и расчетная схемы проектируемой сети	Укрگیпроэнерго, г. Киев	1971	-	2	
				<u>Проект № 3069-4 «ЛЭП 154 кВ и подстанция 154/35/10 в г. Очакове»</u>					
88	1-723	62	01	Заказ № 3069-4. ЛЭП 154 кВ и подстанция 154/35/10 кВ в г. Очакове. Генплан	Укрگیпроэнерго, г. Киев	1961	-	1	
89	1-723	63	07	Заказ № 3069. ЛЭП 154 кВ и подстанция 154/35/10 кВ в г. Очакове. Промежуточные ж/б опоры для ЛЭП 154 кВ	Укрگیпроэнерго, г. Киев	1961	-	1	
90	1-723	64	В-01	Заказ № 3069. ЛЭП 154 кВ и подстанция 154/35/10 кВ в г. Очакове. Варианты электроснабжения г. Очакова и п. Варваровки Николаевской обл.	Укрگیпроэнерго, г. Киев	1961	-	1	
91	1-723	65	В-1	Заказ № 3069. ЛЭП 154 кВ и подстанция 154/35/10 кВ в г. Очакове. Трихаты – Очаков и подстанция 154/35/10 кВ в г. Очакове. Линия электропередачи 154 кВ Трихаты - Очаков	Укрگیпроэнерго, г. Киев	1961	-	3	

1	2	3	4	5	6	7	8	9	10
92	1-723	66	07	Заказ № 3069. ЛЭП 154 кВ и подстанция 154/35/10 кВ в г. Очакове. Трасса ЛЭП. Ситуационный план подстанции	Укрگیпроэнерго, г. Киев	1961	-	1	
93	1-723	67	07	Заказ № 3069-4. ЛЭП 154 кВ и подстанция 154/35/10 кВ в г. Очакове. Подстанция 154/35/10 кВ в г. Очакове	Укрگیпроэнерго, г. Киев	1961	-	7	
94	1-723	68	07	Заказ № 3069. ЛЭП 154 кВ и подстанция 154/35/10 кВ в г. Очакове. Промежуточные ж/б опоры для ЛП 154 кВ	Укрگیпроэнерго, г. Киев	1962	-	1	
				<u>Проект «Заказ № 3069-6. «ЛЭП 154 кВ. Трихаты – Очаков и подстанция 154/35/10 кВ в г. Очакове»</u>					
95	1-723	69		Заказ № 3069-6. ЛЭП 154 кВ. Трихаты – Очаков и подстанция 154/35/10 кВ в г. Очакове. Отвод участка под строительство электроподстанций 154/35/10 кВ. Выкопировка из плана г. Николаева (масштаб 1:5000)	Техническое бюро Николаевского обл. отдела строительства и архитектуры	1961	-	1	
96	1-723	70	03	Заказ № 3069. ЛЭП 154 кВ. Трихаты – Очаков. Предварительные изыскания	Укрگیпроэнерго, г. Киев	1961	-	1	
97	1-723	71	03	Заказ № 3069. ЛЭП 154 кВ и подстанция 154/35/10 кВ в г. Очакове. Трасса ЛЭП	Укрگیпроэнерго, г. Киев	1961	-	1	
98	1-723	72	12	Заказ № 3069-6. ЛЭП 154 кВ. Трихаты – Очаков и подстанция 154/35/10 кВ в г. Очакове. Подстанция 154/35/10 кВ в г. Очакове. Генплан. Маркировочный план	Укрگیпроэнерго, г. Киев	1962	-	11	
99	1-723	73	12	Заказ № 3069-6. ЛЭП 154 кВ. Трихаты – Очаков и подстанция 154/35/10 кВ в г. Очакове. Фундаменты под опоры ЛЭП 110-500 кВ, выключатель ВМ-35, установки домкратов и трансформатор	Укрگیпроэнерго, г. Киев Теплоэлектропроект, г. Москва	1962	-	12	

1	2	3	4	5	6	7	8	9	10
100	1-723	74	12	Заказ № 3069-6. ЛЭП 154 кВ. Трихаты – Очаков и подстанция 154/35/10 кВ в г. Очакове. Унифицированные строительные конструкции подстанции 35–500 кВ. Том 1	Укрگیпроэнерго, г. Киев Теплоэлектропроект, г. Москва	1962	-	35	
101	1-723	75	12	Заказ № 3069-6. ЛЭП 154 кВ. Трихаты – Очаков и подстанция 154/35/10 кВ в г. Очакове. Унифицированные строительные конструкции подстанции 35–500 кВ. Том 2	Укрگیпроэнерго, г. Киев Теплоэлектропроект, г. Москва	1962	-	40	
102	1-723	76	12	Заказ № 3069-6. ЛЭП 154 кВ. Трихаты – Очаков и подстанция 154/35/10 кВ в г. Очакове. Подстанции 35/10, 110/35/10, 154/35, 154/35/10 кВ	Укрگیпроэнерго, Укргіпрогорпромгаз, г. Киев	1962	-	7	
103	1-723	77	12	Заказ № 3069-6. ЛЭП 154 кВ. Трихаты – Очаков и подстанция 154/35/10 кВ в г. Очакове. Монтажные схемы опор	Укрگیпроэнерго, г. Киев	1962	-	8	
104	1-723	78	12	Заказ № 3069-6. ЛЭП 154 кВ. Трихаты – Очаков и подстанция 154/35/10 кВ в г. Очакове. Понижительные подстанции 110–35 кВ	Укрگیпроэнерго, г. Киев	1962	-	18	
105	1-723	79	12	Заказ № 3069-6. ЛЭП 154 кВ. Трихаты – Очаков и подстанция 154/35/10 кВ в г. Очакове. Устройство железнодорожных путей для перекатки трансформаторов на собственных катках	Укрگیпроэнерго, г. Киев	1962	-	3	
106	1-723	80	12	Заказ № 3069-6. ЛЭП 154 кВ. Трихаты – Очаков и подстанция 154/35/10 кВ в г. Очакове. Подстанция 154/6 кВ. Подземные резервуары для воды емкостью 50 м <sup>3</sup>	Укрگیпроэнерго, Укргіпрогоргаз, . Киев Гипроспецнефть, г. Москва	1962	-	3	
107	1-723	81	31-03 31-04	Заказ № 3069-6. ЛЭП 154 кВ. Трихаты – Очаков и подстанция 154/35/10 кВ в г. Очакове. Окончательные изыскания. Изыскательская часть. Рабочие чертежи	Укрگیпроэнерго, г. Киев	1962	-	2	



1	2	3	4	5	6	7	8	9	10
108	1-723	82	32-01	Заказ № 3069. ЛЭП 154 кВ. Трихаты – Очаков и подстанция 154/35/10 кВ в г. Очакове. Подстанция 154/35/10 кВ. Изыскательская часть. Проектное задание	Укрگیпроэнерго, г. Киев	1961	-	1	
109	1-723	83	71	Заказ № 3069. ЛЭП 154 кВ. Трихаты – Очаков и подстанция 154/35/10 кВ в г. Очакове. Трасса ЛЭП. Электрическая часть. Рабочие чертежи	Укрگیпроэнерго, г. Киев	1962	-	6	
110	1-723	84	71	Заказ № 3069. ЛЭП 154 кВ. Трихаты – Очаков и подстанция 154/35/10 кВ в г. Очакове. Продольный профиль трассы с расстановкой опор	Укрگیпроэнерго, г. Киев	1962	-	13	
111	1-723	85	73	Заказ № 3069-6. ЛЭП 154 кВ. Трихаты – Очаков и подстанция 154/35/10 кВ в г. Очакове. Подстанция 154/35/10 кВ в г. Очакове	Укрگیпроэнерго, г. Киев	1962	-	13	
112	1-723	86	73	Заказ № 3069-6. ЛЭП 154 кВ. Трихаты – Очаков и подстанция 154/35/10 кВ в г. Очакове. Унифицированные строительные конструкции подстанции 35–500 кВ. Чертежи ОРУ 35, 154, 220 кВ	Укрگیпроэнерго, г. Киев Теплоэлектропроект, г. Москва	1962	-	9	
113	1-723	87	73	Заказ № 3069-6. ЛЭП 154 кВ. Трихаты – Очаков и подстанция 154/35/10 кВ в г. Очакове. Комплектная подстанция 220/35/6 кВ без выключателей на стороне высшего напряжения	Укрگیпроэнерго, г. Киев Теплоэлектропроект, г. Москва	1962	-	1	
114	1-723	88	73	Заказ № 3069-6. ЛЭП 154 кВ. Трихаты – Очаков и подстанция 154/35/10 кВ в г. Очакове. Чертежи заземлителя однополюсного наружной установки типа ЗОН-110	Укрگیпроэнерго, г. Киев, Теплоэлектропроект, г. Киев, Г. Ленинград	1962	-	2	
115	1-723	89	73	Заказ № 3069-6. ЛЭП 154 кВ. Трихаты – Очаков и подстанция 154/35/10 кВ в г. Очакове. Чертежи подстанций 154/35/10 кВ в г. Каменке, Златополе и Костополе	Укрگیпроэнерго, Укргіпрогорпромгаз, г. Киев	1962	-	6	

1	2	3	4	5	6	7	8	9	10
116	1-723	90	73	Заказ № 3069-6. ЛЭП 154 кВ. Трихаты – Очаков и подстанция 154/35/10 кВ в г. Очакове. ЛЭП-35 кВ подстанции № 1 – подстанции 35/6 кВ «Соляные»	Укрگیпроэнерго, г. Киев	1962	-	1	
117	1-723	91	73	Заказ № 3069-6. ЛЭП 154 кВ. Трихаты – Очаков и подстанция 154/35/10 кВ в г. Очакове. Понижительные подстанции 110 и 35 кВ	Укрگیпроэнерго, г. Киев Теплоэлектропроект, г. Москва	1962	-	3	
118	1-723	92	73	Заказ № 3069-6. ЛЭП 154 кВ. Трихаты – Очаков и подстанция 154/35/10 кВ в г. Очакове. Типовая установка силовых трансформаторов на подстанциях	Укрگیпроэнерго, г. Киев Теплоэлектропроект, г. Ростов-на-Дону	1962	-	3	
119	1-723	93	73	Заказ № 3069-6. ЛЭП 154 кВ. Трихаты – Очаков и подстанция 154/35/10 кВ в г. Очакове. Открытые распределительные устройства 110 и 35 кВ	Укрگیпроэнерго, г. Киев Теплоэлектропроект, г. М осква	1962	-	3	
120	1-723	94	73	Заказ № 3069-6. ЛЭП 154 кВ. Трихаты – Очаков и подстанция 154/35/10 кВ в г. Очакове. Привод типа ШПК для короткозамыкателей	Укрگیпроэнерго, г. Киев Завод «Электроаппарат», г. Ленинград	1962	-	2	
121	1-723	95	73	Заказ № 3069-6. ЛЭП 154 кВ. Трихаты – Очаков и подстанция 154/35/10 кВ в г. Очакове. Разъединитель двухколонковый, наружной установки типов РЛНД1–35/600 и РЛНД2–35/600	Укрگیпроэнерго, г. Киев Теплоэлектропроект, г. Ленинград	1962	-	1	
122	1-723	96	73	Заказ № 3069-6. ЛЭП 154 кВ. Трихаты – Очаков и подстанция 154/35/10 кВ в г. Очакове. Привод типа ШППО для автоматического отключения и включения отделителя	Укрگیпроэнерго, г. Киев	1962	-	4	
123	1-723	97	73	Заказ № 3069-6. ЛЭП 154 кВ. Трихаты – Очаков и подстанция 154/35/10 кВ в г. Очакове. Конденсатор связи СМР – 55-0,0044	Укрگیпроэнерго, г. Киев Тяжпромэлектропроект, г. Москва	1962	-	3	

1	2	3	4	5	6	7	8	9	10
124	1-723	98	73	Заказ № 3069-6. ЛЭП 154 кВ. Трихаты – Очаков и подстанция 154/35/10 кВ в г. Очакове. Высоочастотная связь по проводам ВЛ	Укрگیпроэнерго, г. Киев Тяжпромэлектропроект, г. Москва	1962	-	8	
125	1-723	99	73	Заказ № 3069-6. ЛЭП 154 кВ. Трихаты – Очаков и подстанция 154/35/10 кВ в г. Очакове. Высоочастотный заградитель КЗ-500	Укрگیпроэнерго, г. Киев Тяжпромэлектропроект, г. Москва	1962	-	3	
126	1-723	100	73	Заказ № 3069-6. ЛЭП 154 кВ. Трихаты – Очаков и подстанция 154/35/10 кВ в г. Очакове. В. И. связь по ЛЭП	Укрگیпроэнерго, г. Киев Теплоэлектропроект, г. Львов	1962	-	1	
127	1-723	101	74	Заказ № 3069-6. ЛЭП 154 кВ. Трихаты–Очаков и подстанция 154/35/10 кВ в г. Очакове. Задание Запорожскому трансформаторному заводу на КРУ-10 кВ	Укрگیпроэнерго, г. Киев	1962	-	1	
128	1-723	102	74	Заказ № 3069-6. ЛЭП 154 кВ. Трихаты – Очаков и подстанция 154/35/10 кВ в г. Очакове. Задание заводу «Электропулт» на панели ГЩУ	Укрگیпроэнерго, г. Киев	1962	-	8	
129	1-723	103	74	Заказ № 3069-6. ЛЭП 154 кВ. Трихаты – Очаков и подстанция 154/35/10 кВ в г. Очакове. Вторичная коммутация на подстанции	Укрگیпроэнерго, г. Киев	1962	-	22	
130	1-723	104	74	Заказ № 3069-6. ЛЭП 154 кВ. Трихаты – Очаков и подстанция 154/35/10 кВ в г. Очакове. Трансформатор 154/35/10 кВ 15000 кВа	Укрگیпроэнерго, г. Киев Теплоэлектро проект, г. Москва	1962	-	4	
131	1-723	105	74	Заказ № 3069-6. ЛЭП 154 кВ. Трихаты – Очаков и подстанция 154/35/10 кВ в г. Очакове. Полные схемы монтажных единиц подстанции на переменном токе со щитом управления	Укрگیпроэнерго, г. Киев Теплоэлектропроект, г. Москва	1962	-	11	
132	1-723	106	74	Заказ № 3069-6. ЛЭП 154 кВ. Трихаты – Очаков и подстанция 154/35/10 кВ в г. Очакове. Подстанция 154/35/10 кВ в г. Очакове	Укрگیпроэнерго, г. Киев	1962	-	3	

1	2	3	4	5	6	7	8	9	10
133	1-723	107	74	Заказ № 3069-6. ЛЭП 154 кВ. Трихаты – Очаков и подстанция 154/35/10 кВ в г. Очакове. Комплексные понизительные подстанции. Схемы вторичных соединений	Укрگیпроэнерго, г. Киев Теплоэлектропроект, г. Москва	1962	-	1	
134	1-723	108	74	Заказ № 3069-6. ЛЭП 154 кВ. Трихаты – Очаков и подстанция 154/35/10 кВ в г. Очакове. Типовые панели щита управления подстанции на переменном оперативном токе	Укрگیпроэнерго, г. Киев Теплоэлектропроект, г. Москва	1962	-	7	
135	1-723	109	74	Заказ № 3069-6. ЛЭП 154 кВ. Трихаты – Очаков и подстанция 154/35/10 кВ в г. Очакове. ЗРУ-10 кВ	Укрگیпроэнерго, г. Киев	1962	-	1	
136	1-723	110	74	Заказ № 3069-6. ЛЭП 154 кВ. Трихаты – Очаков и подстанция 154/35/10 кВ в г. Очакове. Подстанция 35/10 кВ в г. Голая Пристань	Укрگیпроэнерго, г. Киев	1962	-	2	
137	1-723	111	75	Заказ № 3069-6. ЛЭП 154 кВ. Трихаты – Очаков и подстанция 154/35/10 кВ в г. Очакове. Трасса ЛЭП-154 кВ. Журнал расстановки опор	Укрگیпроэнерго, г. Киев	1962	-	14	
138	1-723	112	75	Заказ № 3069-6. ЛЭП 154 кВ. Трихаты – Очаков и подстанция 154/35/10 кВ в г. Очакове. Продольный профиль трассы	Укрگیпроэнерго, г. Киев	1962	-	3	
139	1-723	113	75	Заказ № 3069-6. ЛЭП 154 кВ. Трихаты – Очаков и подстанция 154/35/10 кВ в г. Очакове. Трасса ЛЭП-154 кВ. Схема грозозащиты	Укрگیпроэнерго, г. Киев	1962	-	1	
140	1-723	114	75	Заказ № 3069-6. ЛЭП 154 кВ. Трихаты – Очаков и подстанция 154/35/10 кВ в г. Очакове. Арматура для проводов АС-95 и АС-150	Укрگیпроэнерго, г. Киев	1962	-	1	
141	1-723	115	75	Заказ № 3069-6. ЛЭП 154 кВ. Трихаты – Очаков и подстанция 154/35/10 кВ в г. Очакове. Трасса ЛЭП-154 кВ. Гасители вибрации для проводов АС-150 и трассы С-50	Укрگیпроэнерго, г. Киев	1962	-	1	

1	2	3	4	5	6	7	8	9	10
142	1-723	116	75	Заказ № 3069-6. ЛЭП 154 кВ. Трихаты – Очаков и подстанция 154/35/10 кВ в г. Очакове. Светоограждение опор	Укрگیпроэнерго, г. Киев	1962	-	3	
143	1-723	117	75	Заказ № 3069-6. ЛЭП 154 кВ. Трихаты – Очаков и подстанция 154/35/10 кВ в г. Очакове. ЛЭП 154 кВ Трихаты-Очаков. Монтажная схема опоры Пг-154-3 <sup>а</sup>	Укрگیпроэнерго, г. Киев	1962	-	1	
144	1-723	118	75	Заказ № 3069-6. ЛЭП 154 кВ. Трихаты – Очаков и подстанция 154/35/10 кВ в г. Очакове. ЛЭП 154 кВ Трихаты-Очаков. Траверса ТМС-6 <sup>а</sup>	Укрگیпроэнерго, г. Киев	1962	-	1	
145	1-723	119	75	Заказ № 3069-6. ЛЭП 154 кВ. Трихаты – Очаков и подстанция 154/35/10 кВ в г. Очакове. Трасса ЛЭП. Перечень чертежей	Укрگیпроэнерго, г. Киев	1962	-	1	
146	1-723	120	75	Заказ № 3069-6. ЛЭП 154 кВ. Трихаты – Очаков и подстанция 154/35/10 кВ в г. Очакове. Трасса ЛЭП. План отвода земельных участков под опоры	Укрگیпроэнерго, г. Киев	1962	-	1	
147	1-723	121	75	Заказ № 3069-6. ЛЭП 154 кВ. Трихаты – Очаков и подстанция 154/35/10 кВ в г. Очакове. Типовые заземляющие устройства опор линий электропередачи 35, 110, 220 и 500 кВ. Рабочие чертежи. Часть 1. Глубинные и горизонтальные заземляющие устройства	Укрگیпроэнерго, г. Киев Теплоэлектропроект, г. Москва	1962	7	-	
148	1-723	122	75	Заказ № 3069-6. ЛЭП 154 кВ. Трихаты – Очаков и подстанция 154/35/10 кВ в г. Очакове. Арматура для провода и троса. Типы крепления грозозащитного троса С-50	Укрگیпроэнерго, г. Киев Укрگیпрогорпромгаз, г. Киев	1962	-	1	

1	2	3	4	5	6	7	8	9	10
149	1-723	123	75	Заказ № 3069-6. ЛЭП 154 кВ. Трихаты – Очаков и подстанция 154/35/10 кВ в г. Очакове. Типовой. Схема крепления поддерживающих гирлянд изоляторов для оттяжки шлейфов на одноцепных анкерно-угловых металлических опорах ЛЭП-110 кВ	Укрگیпроэнерго, г. Киев Теплоэлектропроект, г. Москва	1962	-	1	
150	1-723	124	75	Заказ № 3069-6. ЛЭП 154 кВ. Трихаты – Очаков и подстанция 154/35/10 кВ в г. Очакове. Типовой. Искровые промежутки и заземляющие спуски для опор пересекаемых линий связи и линий сильного тока	Теплоэлектропроект, г. Москва	1960	-	1	
151	1-723	125	75	Заказ № 3069-6. ЛЭП 154 кВ. Трихаты – Очаков и подстанция 154/35/10 кВ в г. Очакове. Металлические унифицированные опоры ЛЭП 110–154 кВ	Укрگیпроэнерго, г. Киев Теплоэлектропроект, г. Москва	1962	-	25	
152	1-723	126	75	Заказ № 3069-6. ЛЭП 154 кВ. Трихаты – Очаков и подстанция 154/35/10 кВ в г. Очакове. Унифицированные промежуточные железобетонные опоры для ЛЭП 35–154 кВ и 35–220 кВ	Укрگیпроэнерго, г. Киев Московский филиал Оргэнергострой, г. Москва	1962	-	9	
				<u>Проект: «Договор № 2948. Расширение электрических сетей посёлка Широкая Балка Николаевской области»</u>					
153	1-723	127	-	Договор № 2948. Расширение электрических сетей посёлка Широкая Балка Николаевской области. Рабочий проект. Том 1. Пояснительная записка	Укрگیпроэнерго г. Киев	1985	39	-	
154	1-723	128	ЭТ-70 ЭТ-72	Договор № 2948. Расширение электрических сетей посёлка Широкая Балка Николаевской области. Сеть напряжением 6 кВ	Укрگیпроэнерго г. Киев	1985	-	5	

1	2	3	4	5	6	7	8	9	10
				<u>Проект: «Договор № 2949. Расширение электрических сетей посёлка Широкая Балка»</u>					
155	1-723	129	ЭТ-70 ЭТ-72	Договор № 2949. Расширение электрических сетей посёлка Широкая Балка. Сеть – 0,4 кВ	Укргипроэнерго г. Киев	1985	-	9	
				<b>Комплекс: «Теплові мережі Миколаївської області»</b>					
				<u>Проект № 664-5. «Проект котельной промплощадки «Укрводстроя» у с. Снигиревка»</u>					
156	1-724	1	10	Проект № 664-5. Проект котельной промплощадки «Укрводстроя» у с. Снигиревка. Выкопировка из генплана. Горизонтальная планировка	УГИПКЭ, г. Киев	1954	-	1	
157	1-724	2	10	Проект № 664-5. Проект котельной промплощадки «Укрводстроя» у с. Снигиревка. Здание котельной. Планы этажей, разрезы, фасады	УГИПКЭ, г. Киев	1954	-	3	
158	1-724	3	40	Проект № 664-5. Проект котельной промплощадки «Укрводстроя» у с. Снигиревка. Главный корпус. Отопление, вентиляция, водопровод и канализация. Планы и спецификация	УГИПКЭ, г. Киев	1954	-	1	
159	1-724	4	40	Проект № 664-5. Проект котельной промплощадки «Укрводстроя» у с. Снигиревка. Наружные сети водопровода и канализации. План и профили сетей	УГИПКЭ, г. Киев	1954	-	1	
160	1-724	5	В-1, 2	Проект № 664-5. Проект котельной промплощадки «Укрводстроя» у с. Снигиревка. Расчетные тепловые схемы на летний и зимний режимы	УГИПКЭ, г. Киев	1953	-	2	
161	1-724	6	50	Проект № 664-5. Проект котельной промплощадки в с. Снигиревка. Тепловая схема котельной. Тепломеханическая часть. Технический проект.	УГИПКЭ, г. Киев	1954	-	1	

1	2	3	4	5	6	7	8	9	10
162	1-724	7	50	Проект № 664-5. Проект котельной промплощадки в с. Снигиревка. Компоновка котельной. План, разрезы по 1-1 и 2-2	УГИПКЭ, г. Киев	1954	-	3	
163	1-724	8	50	Проект № 664-5. Проект котельной промплощадки в с. Снигиревка. Компоновка водоподготовки. План и разрез	УГИПКЭ, г. Киев	1954	-	1	
164	1-724	9	50	Проект № 664-5. Проект котельной промплощадки в с. Снигиревка. Золоудаление. Общий вид золоудаления	УГИПКЭ, г. Киев	1954	-	1	
165	1-724	10	61	Проект № 664-5. Проект котельной промплощадки Укрводстроя в с. Снигиревка. Электрооборудование. Схема электрических соединений	УГИПКЭ, г. Киев	1954	-	1	
				<u>Проект № 664-6. «Проект котельной промплощадки «Укрводстроя» у с. Снигиревка»</u>					
166	1-724	11	11	Проект № 664-6. Проект котельной промплощадки «Укрводстроя» у с. Снигиревка. Котельная. План фундаментов, разрезы. Планы этажей, разрезы, фасады, архитектурные детали. Чертежи лестничной клетки, дымовой трубы, полов	УГИПКЭ, г. Киев	1954	-	16	
167	1-724	12	12	Проект № 664-6. Проект котельной промплощадки «Укрводстроя» у с. Снигиревка. Котельная. Железобетонные конструкции	УГИПКЭ, г. Киев	1954	-	9	
168	1-724	13	13	Проект № 664-6. Проект котельной промплощадки «Укрводстроя» у с. Снигиревка. Котельная. Металлические конструкции	УГИПКЭ, г. Киев	1954	-	5	
169	1-724	14	14	Проект № 664-6. Проект котельной промплощадки «Укрводстроя» у с. Снигиревка. Котельная. Схема привязки фундаментов и фундаменты под дымососы № 1 (правый), № 2 (левый) и вентилятор	УГИПКЭ, г. Киев	1954	-	1	



1	2	3	4	5	6	7	8	9	10
170	1-724	15	15	Проект № 664-6. Проект котельной промплощадки «Укрводстроя» у с. Снигиревка. Котельная. Генплан	УГИПКЭ, г. Киев	1954	-	1	
171	1-724	16	15	Проект № 664-6. Проект котельной промплощадки «Укрводстроя» у с. Снигиревка. Котельная. Наружные сети водопровода и канализации. Конструкции ж. б. лотков и поддона	УГИПКЭ, г. Киев	1954	-	1	
172	1-724	17	18	Проект № 664-6. Проект котельной промплощадки «Укрводстроя» у с. Снигиревка. Вспомогательные сооружения. Уборная на 2 очка. Барботажный колодец. Конструкция канала к колодцу, конструкция и привязка	УГИПКЭ, г. Киев	1954	-	3	
173	1-724	18	41	Проект № 664-6. Проект котельной промплощадки «Укрводстроя» у с. Снигиревка. Наружные сети водопровода и канализации. План и профили сети	УГИПКЭ, г. Киев	1954	-	1	
174	1-724	19	42	Проект № 664-6. Проект котельной промплощадки «Укрводстроя» у с. Снигиревка. Горячее водоснабжение. Вентиляция. Наружные сети канализации и водопровода	УГИПКЭ, г. Киев	1954	-	6	
175	1-724	20	49	Проект № 664-6. Проект котельной промплощадки «Укрводстроя» у с. Снигиревка. Котельная. Отопление, вентиляция, горячее водоснабжение, водопровод и канализация. Планы этажей, схемы и спецификация	УГИПКЭ, г. Киев	1954	-	2	
176	1-724	21	50	Проект № 664-6. Проект котельной промплощадки «Укрводстроя» у с. Снигиревка. Котлы № 1, 2 и водоподготовка. Принципиальная схема, фасад щита котлов и расположение щита	УГИПКЭ, г. Киев	1954	-	2	

1	2	3	4	5	6	7	8	9	10
177	1-724	22	52	Проект № 664-6. Проект котельной промплощадки «Укрводстроя» у с. Снигиревка. Тягодутьевая установка. Установочные чертежи вентилятора (левого вращения) и дымососа ЦАГИ № 9 (правого и левого вращения), короб сечения 630×950 мм	УГИПКЭ, г. Киев	1954	-	4	
178	1-724	23	52	Проект № 664-6. Проект котельной промплощадки «Укрводстроя» у с. Снигиревка. Тяговая установка. Направляющий аппарат. Детали	УГИПКЭ, г. Киев	1954	-	2	
179	1-724	24	52	Проект № 664-6. Проект котельной промплощадки «Укрводстроя» у с. Снигиревка. Дутьевая установка. Заборный воздухопровод вентилятора	УГИПКЭ, г. Киев	1954	-	1	
180	1-724	25	52	Проект № 664-6. Проект котельной промплощадки «Укрводстроя» у с. Снигиревка. Главный корпус. Компонировка основного и вспомогательного оборудования. Планы, разрезы	УГИПКЭ, г. Киев	1954	-	2	
181	1-724	26	52	Проект № 664-6. Проект котельной промплощадки «Укрводстроя» у с. Снигиревка. Закром для топлива. Общий вид, узлы, детали	УГИПКЭ, г. Киев	1954	-	2	
182	1-724	27	52	Проект № 664-6. Проект котельной промплощадки «Укрводстроя» у с. Снигиревка. Заборный воздухопровод вентилятора. Детали № 1–3, 6, 7, 10, 12–15, 19, 20, 23, 25, 27–30. Узлы 4 и 8	УГИПКЭ, г. Киев	1954	-	3	
183	1-724	28	57	Проект № 664-6. Проект котельной промплощадки «Укрводстроя» у с. Снигиревка. Обмуровка котла ДКВ-4-13. План и спецификация. Разрезы. Планы-разрезы. Узлы. Тепловая схема. Чертежи углового температурного шва и перевязки для футеровки, переходного короба, одноосной и двухосной заслонок, рамы для заслонки, патрубка газопровода	УГИПКЭ, г. Киев	1954	-	13	

1	2	3	4	5	6	7	8	9	10
184	1-724	29	57	Проект № 664-6. Проект котельной промплощадки «Укрводстроя» у с. Снигиревка. Газопровод от котла к водяному экономайзеру	УГИПКЭ, г. Киев	1954	-	1	
185	1-724	30	57	Проект № 664-6. Проект котельной промплощадки «Укрводстроя» у с. Снигиревка. Двухосная 1860×735 и одноосная 560×860 заслонки. Створки 262,5×460 и 345×420	УГИПКЭ, г. Киев	1954	-	2	
186	1-724	31	57	Проект № 664-6. Проект котельной промплощадки «Укрводстроя» у с. Снигиревка. Каркас котла ДКВ 4-13 и водяного экономайзера. Рама для заслонки в экономайзере	УГИПКЭ, г. Киев	1954	-	1	
187	1-724	32	57	Проект № 664-6. Проект котельной промплощадки «Укрводстроя» у с. Снигиревка. Боров от котлов к дымовой трубе. Заслонка. Одноосная заслонка 1030×560. Общий вид. Детали № 1, 2, 4. Створки 345×336, 630×580	УГИПКЭ, г. Киев	1954	-	5	
188	1-724	33	57	Проект № 664-6. Проект котельной промплощадки «Укрводстроя» у с. Снигиревка. Типовые детали и газоздухопроводов. Узлы сварки и выкройки листов	УГИПКЭ, г. Киев	1954	-	1	
189	1-724	34	57	Проект № 664-6. Проект котельной промплощадки «Укрводстроя» у с. Снигиревка. Опоры станционных трубопроводов. Тяга с удлиненной нарезкой. Талреп сварной	УГИПКЭ, г. Киев	1954	-	2	
190	1-724	35	58	Проект № 664-6. Проект котельной промплощадки «Укрводстроя» у с. Снигиревка. Дымовая труба Ø800; Н=30,27. Общий вид и узлы, опорное звено, план-вид сверху и разрез по 3-3. Детальные чертежи	УГИПКЭ, г. Киев	1954	-	8	

1	2	3	4	5	6	7	8	9	10
191	1-724	36	58	Проект № 664-6. Проект котельной промплощадки «Укрводстроя» у с. Снигиревка. Каркас водяного экономайзера. Общий вид, узлы, детали	УГИПКЭ, г. Киев	1954	-	3	
192	1-724	37	58	Проект № 664-6. Проект котельной промплощадки «Укрводстроя» у с. Снигиревка. Водоподготовка. Сепаратор непрерывной продувки. Опорная металлоконструкция	УГИПКЭ, г. Киев	1954	-	1	
193	1-724	38	58	Проект № 664-6. Проект котельной промплощадки «Укрводстроя» у с. Снигиревка. Водоподготовка. Бак питательной воды. Общий вид, детали	УГИПКЭ, г. Киев	1954	-	3	
194	1-724	39	58	Проект № 664-6. Проект котельной промплощадки «Укрводстроя» у с. Снигиревка. Лестницы и площадки. Стойки для ограждения площадок из кр. стали Ø24; l=1070	УГИПКЭ, г. Киев Киевпромэнергомонтаж, г. Киев	1954	-	1	
195	1-724	40	59	Проект № 664-6. Проект котельной промплощадки «Укрводстроя» у с. Снигиревка. Станционные трубопроводы. План-вид сверху. Разрезы по 1-1, 2-2, 3-3. Узел № 1. План по 5-5. Спецификации, сводная спецификация. Тепловая схема	УГИПКЭ, г. Киев	1954	-	6	
196	1-724	41	59	Проект № 664-6. Проект котельной промплощадки «Укрводстроя» у с. Снигиревка. Водоподготовка. Установочные чертежи теплообменника, питательных: электронасоса и парового насоса В-2, бака. Чертежи штуцеров	УГИПКЭ, г. Киев	1954	-	5	
197	1-724	42	59	Проект № 664-6. Проект котельной промплощадки «Укрводстроя» у с. Снигиревка. Станционные трубопроводы. Коллектор насыщенного пара. Дефлекторы	УГИПКЭ, г. Киев	1954	-	2	

1	2	3	4	5	6	7	8	9	10
198	1-724	43	59	Проект № 664-6. Проект котельной промплощадки «Укрводстроя» у с. Снигиревка. Водоподготовка. Сепаратор непрерывной продувки. Установочный чертеж. Общий вид, узлы	УГИПКЭ, г. Киев	1954	-	1	
199	1-724	44	59	Проект № 664-6. Проект котельной промплощадки «Укрводстроя» у с. Снигиревка. Станционные трубопроводы. Опоры и подвески ПП № 1–4, 4 <sup>а</sup> , 4 <sup>в</sup> , 5–21	УГИПКЭ, г. Киев	1954	-	4	
200	1-724	45	59	Проект № 664-6. Проект котельной промплощадки «Укрводстроя» у с. Снигиревка. Установка водомерных стекол и реек для металлических сварных баков. Спецификация на 1 бак	УГИПКЭ, г. Киев	1954	-	1	
201	1-724	46	59	Проект № 664-6. Проект котельной промплощадки «Укрводстроя» у с. Снигиревка. Межведомственные нормали «Опоры станционных трубопроводов (сварные конструкции)»	УГИПКЭ, г. Киев	1954	146	-	
202	1-724	47	59	Проект № 664-6. Проект котельной промплощадки «Укрводстроя» у с. Снигиревка. Трубопроводы между котельной и барботажным колодцем. Разрезы, лестница, опоры и подвески	УГИПКЭ, г. Киев	1954	-	2	
203	1-724	48	59	Проект № 664-6. Проект котельной промплощадки «Укрводстроя» у с. Снигиревка. Станционные трубопроводы. Опоры станционных трубопроводов. Разрезы, детальные чертежи	УГИПКЭ, г. Киев	1954	-	3	
204	1-724	49	60	Проект № 664-6. Проект котельной промплощадки в с. Снигиревка. Котлы ДКВ-4-13 № 1 и № 2. Схема питания щита теплоснабжения переменным током	УГИПКЭ, г. Киев	1954	-	1	

1	2	3	4	5	6	7	8	9	10
205	1-724	50	61	Проект № 664-6. Проект котельной промплощадки в с. Снигиревка. Собственные нужды. Щит собственных нужд	УГИПКЭ, г. Киев	1954	-	8	
206	1-724	51	64	Проект № 664-6. Проект котельной промплощадки в с. Снигиревка. Щит собственных нужд 0,4 кВ. Собственные нужды. Собственные нужды котельной	УГИПКЭ, г. Киев	1954	-	8	
207	1-724	52	64	Проект № 664-6. Проект котельной промплощадки в с. Снигиревка. Групповые осветительные щитки типов IV ОВ на 6 групп	УГИПКЭ, г. Киев Теплоэлектропроект, г. Москва	1954	-	1	
208	1-724	53	64	Проект № 664-6. Проект котельной промплощадки в с. Снигиревка. Распределительные силовые щитки типов III Р – X-4 на 4 группы	УГИПКЭ, г. Киев Теплоэлектропроект, г. Москва	1954	-	1	
209	1-724	54	64	Проект № 664-6. Проект котельной промплощадки в с. Снигиревка. Типовые щитки для сетей освещения и силовой нагрузки. Детальные чертежи	УГИПКЭ, г. Киев Теплоэлектропроект, г. Москва	1954	-	5	
210	1-724	55	64	Проект № 664-6. Проект котельной промплощадки в с. Снигиревка. Металлические кожухи без уплотнения типа К-III-Р – X-4. Металлические обшивки кожухов	УГИПКЭ, г. Киев Теплоэлектропроект, г. Москва	1954	-	2	
211	1-724	56	64	Проект № 664-6. Проект котельной промплощадки в с. Снигиревка. Коробка типов III-Т-1 и IV-Т-1 с понизительным транзистором для питания переносных ламп ремонтного освещения	УГИПКЭ, г. Киев Теплоэлектропроект, г. Москва	1954	-	1	
212	1-724	57	65	Проект № 664-6. Проект котельной промплощадки в с. Снигиревка. Кабельные прокладки. Кабельный журнал	УГИПКЭ, г. Киев	1954	-	4	
213	1-724	58	65	Проект № 664-6. Проект котельной промплощадки в с. Снигиревка. Собственные нужды. План кабельных раскладок в котельной	УГИПКЭ, г. Киев	1954	-	1	

1	2	3	4	5	6	7	8	9	10
214	1-724	59	66	Проект № 664-6. Проект котельной промплощадки в с. Снигиревка. Заземление котельной. План расположения, конструктивное выполнение элементов заземляющего устройства	УГИПКЭ, г. Киев	1954	-	2	
215	1-724	60	67	Проект № 664-6. Проект котельной промплощадки в с. Снигиревка. Освещение котельной. Планы, разрезы, схема расположения обслуживающих площадок котлоагрегатов	УГИПКЭ, г. Киев	1954	-	2	
216	1-724	61	67	Проект № 664-6. Проект котельной промплощадки в с. Снигиревка. Дымовая труба Ø800 мм, Н=30,2 м. Светограждение. Светограждения дымовой трубы	УГИПКЭ, г. Киев	1954	-	2	

До опису внесено	<b>4</b>	<b>(чотири)</b>	КОМПЛЕКСИ
	(числом)	(словами)	

Комплекс № **1-721** з № **1** по № **24** у тому числі:

Текстових од. зб.	<b>2</b>	<b>(дві)</b>
	(числом)	(словами)

Графічних од. зб.	<b>22</b>	<b>(двадцять дві)</b>
	(числом)	(словами)

Літерні №№	-	<b>(-)</b>	од. зб.	<b>(0)</b>
	(числом)	(словами)		(перелік літерних од. зб.)

Пропущені №№	-	<b>(-)</b>	од. зб.	<b>(0)</b>
	(числом)	(словами)		(перелік пропущених од. зб.)


Комплекс № **1-722** з № **1** по № **2** у тому числі:

Текстових од. зб.	<b>1</b>			<b>(одна)</b>
	(числом)			(словами)
Графічних од. зб.	<b>1</b>			<b>(одна)</b>
	(числом)			(словами)
Літерні №№	-	<b>(-)</b>	од. зб.	<b>()</b>
	(числом)	(словами)		(перелік літерних од. зб.)
Пропущені №№	-	<b>(-)</b>	од. зб.	<b>()</b>
	(числом)	(словами)		(перелік пропущених од. зб.)
Комплекс №	<b>1-723</b>	з №	<b>1</b>	по № <b>129</b> у тому числі:
Текстових од. зб.	<b>28</b>			<b>(двадцять вісім)</b>
	(числом)			(словами)
Графічних од. зб.	<b>101</b>			<b>(сто одна)</b>
	(числом)			(словами)
Літерні №№	-	<b>(-)</b>	од. зб.	<b>()</b>
	(числом)	(словами)		(перелік літерних од. зб.)
Пропущені №№	-	<b>(-)</b>	од. зб.	<b>()</b>
	(числом)	(словами)		(перелік пропущених од. зб.)
Комплекс №	<b>1-724</b>	з №	<b>1</b>	по № <b>61</b> у тому числі:
Текстових од. зб.	<b>1</b>			<b>(одна)</b>
	(числом)			(словами)
Графічних од. зб.	<b>60</b>			<b>(шістдесят)</b>
	(числом)			(словами)



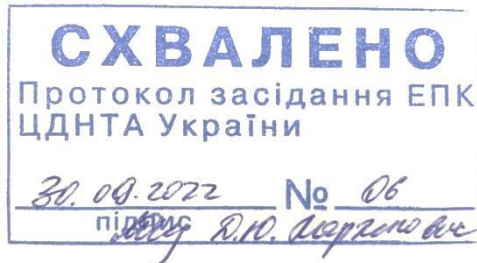
Літерні №№	-	(-)	од. зб.	()
	(числом)	(словами)		(перелік літерних од. зб.)
Пропущені №№	-	(-)	од. зб.	()
	(числом)	(словами)		(перелік пропущених од. зб.)

Завідувачка сектору експертизи та опрацювання НТД  
(посада)

  
(підпис)

Наталя ЛАРІНА  
(Власне ім'я, ПРІЗВИЩЕ)

Дата 21.09.2022 р.



Прийнято на державне зберігання **216** (двісті шістнадцять) од. зб.  
 (цифрами) (словами)

з № **1** по № **216** у тому числі:

Текстових од. зб.	<b>32</b>	<b>(тридцять дві)</b>	
	(числом)	(словами)	
Графічних од. зб.	<b>184</b>	<b>(сто вісімдесят чотири)</b>	
	(числом)	(словами)	
Літерні №№	-	<b>(-)</b>	од. зб. <b>0</b>
	(числом)	(словами)	(перелік літерних од. зб.)
Пропущені №№	-	<b>(-)</b>	од. зб. <b>0</b>
	(числом)	(словами)	(перелік пропущених од. зб.)

Провідна спеціалістка/ завідувачка архівосховищем/  
старша зберігачка фондів

(посада)



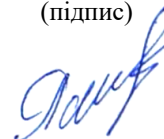
(підпис)

**Наталія ДУДНИК**

(Власне ім'я, ПРІЗВИЩЕ)

Начальниця відділу забезпечення збереженості документів

(посада)



(підпис)

**Лариса ЯСТРЕБ**

(Власне ім'я, ПРІЗВИЩЕ)

Дата

Аркуш - засвідчувач опису № 1 група-комплекс № 1-721, 1-722, 1-723, 1-724 Фонд Р-125

---

Всього в цьому опису пронумеровано **42** (сорок два) аркушів  
(числом) (словами)

---

В тому числі:

Літерні №№ аркушів - (-) ()  
(числом) (словами) (перелік літерних аркушів)

---

Пропущені №№ аркушів - (-) ()  
(числом) (словами) (перелік пропущених аркушів)

---

Зміни до облікових даних внесені: Архівістка I категорії

---

Сектор довідкового апарату та обліку документів



(підпис)

Оксана ДУБОВИК  
(Власне ім'я, ПРІЗВИЩЕ)

Дата \_\_\_\_\_