

ЦЕНТРАЛЬНИЙ ДЕРЖАВНИЙ НАУКОВО-ТЕХНІЧНИЙ АРХІВ УКРАЇНИ

(назва архівної установи)

Український державний республіканський інститут з проектування енергопостачання міст "Укрдіпроенерго" Головне управління капітального будівництва Міністерства енергетики та електрифікації УРСР, м. Київ

(назва фонду)

ФОНД № Р-125

Група-комплекс № 1-709	ОПИС № 1	за 1952–1991 роки
Група-комплекс № 1-710	ОПИС № 1	за 1980-1981 роки
Група-комплекс № 1-711	ОПИС № 1	за 1990-1991 роки

(крайні дати документів)

ЗМІСТ

Передмова.....	с. 3
Список скорочень.....	с. 5
Комплекс: «Електричні мережі м. Херсон».....	с. 6
Проект: «Наряд-заказ 17 «Схема развития электрических сетей 6-10кВ г. Херсона».....	с. 6
Проект: «Договор № 584-6. Проект электросети в г. Херсоне».....	с. 6
Проект: Договор № 919. Рабочие чертежи. «Перечень чертежей ППГ 35/6 кв».....	с. 7
Проект: Договор № 1018: «Проект ЛЭП 35 кВ и подстанции 35/6 в г. Херсоне. Подстанция 35/6 кВ. Рабочие чертежи».....	с. 8
Проект: договор № 1112 «Электросети г. Херсона».....	с. 10
Проект: Договор № 1510 «Реконструкция и расширение электросетей г. Херсона. Технический проект».....	с. 11
Проект: Договор № 2021 «Внешнее электроснабжение Херсонского ТОК».....	с. 12
Проект: Договор № 2207 «Реконструкция и расширение электросетей г. Херсона».....	с. 13
Проект: Договор № 2820 «Рекомендации по переводу сетей 6 кВ г. Херсона на напряжение 10 кВ».....	с. 13
Проект: Договор № 3060 «Реконструкция электросетей г. Херсона».....	с. 14
Проект: Договор № 3281 «Комплекс городских электросетевых сооружений 0,38 и 10 кВ (ВЛ-10 кВ и ВЛ-0,38 кВ) г. Херсона».....	с. 14
Проект: Договор № 3577 «Схема развития электрических сетей 6-10 кВ г. Херсона».....	с. 16
Проект: Договор № 4022 «Реконструкция ПС-35 кВ «Киндийская» и «Консервная» в г. Херсоне».....	с. 16
Комплекс: «Теплові мережі м. Херсон».....	с. 18
Проект: заказ 846 «Котельная Северного (Таврического) жилого района г. Херсона».....	с. 18
Проект: Договор № 2287 «Котельная тепловая станция Северного (Таврического) жилого района в г. Херсоне».....	с. 18
Проект: Договор № 3534 Т «Технико-экономический расчет (ТЭР) техперевооружения Херсонской ТЭЦ в связи с заменой турбин ст. № 1, 2».....	с. 20
Комплекс: «Херсонська ТЕЦ м. Херсон».....	с. 21
Проект: Договор № 3534 Т «Технико-экономический расчет (ТЭР) техперевооружения Херсонской ТЭЦ в связи с заменой турбин ст. № 1, 2».....	с. 21

ПЕРЕДМОВА

На державне зберігання до Центрального державного науково-технічного архіву України надійшли проекти електричних, теплових мереж та Херсонської ТЕЦ м. Херсона за 1952, 1955, 1956, 1968, 1969, 1972-1976, 1978-1981, 1984, 1986-1991 рр. згідно з Актом приймання-передавання науково-технічної документації на державне зберігання від 16.09.2021 № 3, Актом приймання-передавання науково-технічної документації на державне зберігання від 22.09.2021 № 4 та Актом приймання-передавання науково-технічної документації на державне зберігання від 29.09.2021 № 5 від Державного підприємства «Регіональні електричні мережі», м. Київ.

Державне підприємство «Регіональні електричні мережі» почало своє існування як Український державний республіканський інститут з проектування енергопостачання міст «Укрдіпроенерго» Держбуду СРСР та мало наступні перейменування:

1960–1962 рр. – Український державний республіканський інститут з проектування енергопостачання міст «Укрдіпроенерго» Держбуду СРСР;

1962–1964 рр. – Український державний республіканський інститут з проектування енергопостачання міст «Укрдіпроенерго» Головного управління енергетики Міністерства енергетики і електрифікації УРСР;

1964–1991 рр. – Український державний республіканський інститут з проектування енергопостачання міст «Укрдіпроенерго» Головного управління капітального будівництва Міністерства енергетики і електрифікації УРСР;

1991–1995 рр. – Український державний республіканський інститут з проектування енергопостачання міст «Укрдіпроенерго» Міністерства енергетики і електрифікації України;

1995–1997 рр. – Державний науково-дослідний проектно-вишукувальний технологічний інститут з перспектив розвитку енергетики «Енергоперспектива» Міністерства енергетики і електрифікації України;

1997–2000 рр. – Державний науково-дослідний проектно-вишукувальний технологічний інститут з перспектив розвитку енергетики «Енергоперспектива» Міністерства енергетики України;

2000–2011 рр. – Державний науково-дослідний проектно-вишукувальний технологічний інститут з перспектив розвитку енергетики «Енергоперспектива» Міністерства палива та енергетики України;

З 2011 р. Державне підприємство «Регіональні електричні мережі» Міністерства енергетики та вугільної промисловості України.

Основні напрямки діяльності організації: виконання функції головного підприємства Міненерго з проведення науково-дослідних, проектно-вишукувальних та конструкторсько-технологічних робіт з перспектив розвитку енергетики, нормативно-технічної документації з проектування і будівельного виробництва об'єктів енергетики; проведення незалежних міжгалузевих експертиз об'єктів енергетики; розробка науково-дослідних і дослідно-конструкторських робіт, а також впровадження досягнень науково-технічного прогресу в нове проектування; виконання завдань щодо перспективних напрямів розвитку електроенергетичної галузі України; розробка проектів нового будівництва, реконструкції і технічного переозброєння розподільчих електромереж, тепломереж, електростанцій, котельнь та інших об'єктів; розробка нормативної, проектної документації з питань оцінки впливу об'єктів енергетики на навколишнє середовище під час будівництва та

експлуатації; розробка галузевої системи автоматизованого проектування; розробка, проведення експериментальних, пусконаладжувальних робіт та впровадження АСУ технологічними процесами джерел електричної і теплової енергії; розробка НТД галузі з проектування та будівництва; складання, оформлення і видавання НТД, рекламних матеріалів; розробка законодавчих документів в енергетиці з проектування і будівництва енергооб'єктів України та ін.¹

До комплексу 1-709 було включено науково-технічну документацію до проєктів електричних мереж м. Херсона.

До комплексу 1-710 було включено науково-технічну документацію до проєктів теплових мереж м. Херсона.

До комплексу 1-711 було включено техніко-економічний розрахунок (ТЕР) технічного переоснащення Херсонської ТЕЦ у зв'язку з заміною турбін ст. № 1, 2.

Науково-технічна документація пройшла опрацювання, в результаті якого всі документи систематизовано за роками та зростаючими и номерами договорів. Текстові документи пронумеровані, на кожен текстову одиницю зберігання проставлені: штамп, шифр, складено титульний аркуш та аркуш-засвідчувач. Назви організацій, об'єктів, підприємств, вулиць, провулків, проспектів, тощо подаються у тому вигляді, в якому вони згадуються в документі. Назви одиниць зберігання та організації-розробника, аббревіатури та їх розшифрування до списку скорочень, покажчики складено мовою оригіналу (російська). Надруковано опис.

Фізичний стан документів задовільний. Доступ до документів комплексу не обмежений, включаючи право експонування та публікації.

Завідувачка сектору Е та ОНТД

21.09.2022 р.

Наталя ЛАРИНА

¹ ЦДНТА України. Справа фонду Р-125. Арк. 41. Доповнення до історичної довідки.

Список сокращений

ВЛ	–	воздушные линии
ДП	–	Державне підприємство
КЛ	–	кабельные линии
НТД	–	науково-технічна документація
ПС	–	подстанция
ПТИ	–	Проектно-технологический институт
ТП	–	трансформаторная подстанция
ТЭР	–	технико-экономический расчет
ТЭЦ	–	тепловая электроцентраль
СРСР	–	Союз Радянських Соціалістичних Республік
УРСР	–	Українська Радянська Соціалістична Республіка

ЗАТВЕРДЖУЮ

В. о. генерального директора
ДП «Регіональні електричні мережі»

Руслан ТКАЧЕНКО

(підпис) (Власне ім'я, ПРИЗВИЩЕ)

2022 р.

Відбиток печатки



Фонд **№ Р-125**
Група-комплекс **№ 1-709, 1-710, 1-711**
Опис **№ 1**

№№ з/п	№ комплексу	№ од. зб у межах комплексу	Позначення (виробничий індекс)	Заголовок одиниці зберігання	Організація- розробник	Крайні дати документа	Кількість аркушів		Примітки
							текст	граф	
1	2	3	4	5	6	7	8	9	10
				Комплекс: «Електричні мережі м. Херсон»					
				<u>Проект: «Наряд-заказ 17. Схема розвитку електрических сетей 6-10 кВ г. Херсона»</u>					
1	1-709	1	-	Наряд-заказ 17. Схема розвитку електрических сетей 6-10кВ г. Херсона. Пояснительная записка	Укрگیпроенерго г. Киев	1984	51	-	
2	1-709	2	70-07	Наряд-заказ 17. Схема розвитку електрических сетей 6-10кВ г. Херсона. Сеть 10кВ.	Укрگیпроенерго г. Киев	1984	-	1	
				<u>Проект: «Договор № 584-6. Проект електросети в г. Херсоне»</u>					
3	1-709	3	-	Договор № 584-6. «Проект електросети в г. Херсоне. Мастерские»	Укргіпрокоммуненерго г. Киев	1952	-	42	

1	2	3	4	5	6	7	8	9	10
				<u>Проект: «Договор № 919. Внешнее электроснабжение Херсонского целлюлозного завода»</u>					
4	1-709	4	-	Договор № 919. Внешнее электроснабжение Херсонского целлюлозного завода. Рабочие чертежи. «Перечень чертежей ПГГ 35/6 кв (строительная часть)»	Укрэнерго г. Киев	1969	3	-	
5	1-709	5	-	Заказ № 919. «ГПП и выводы ВЛ-35кв Херсонского целлюлозного завода. Проектное задание. Дополнение к тому 1. Чертежи»	Укрэнерго г. Киев	1968	-	19	
6	1-709	6	01	Договор № 919. «ГПП и выводы ВЛ-35кв Херсонского целлюлозного завода. Подстанция 35/6кв»	Укрэнерго г. Киев	1968	-	3	
7	1-709	7	07	Договор № 919. «ГПП и выводы ВЛ-35кв Херсонского целлюлозного завода. Подстанция 35/6кв»	Укрэнерго г. Киев	1968	-	15	
8	1-709	8	12	Договор № 919. «ГПП и выводы ВЛ-35кв Херсонского ЦБК. ВЛ-35кв»	Укрэнерго г. Киев	1969	-	10	
9	1-709	9	71	Договор № 919. «ГПП и выводы ВЛ-35кв Херсонского ЦБК. ВЛ-35 кв. узел РЛ-3»	Укрэнерго г. Киев	1969	-	12	
10	1-709	10	74	Договор № 919. №ГПП 35/6кв и ВЛ-35кв Херсонского целлюлозного з-да. Главная понизительная подстанция 35/6кв»	Укрэнерго г. Киев	1969	-	44	
11	1-709	11	71	Договор № 919. «Проект мазутного хозяйства котельной Киевского завода гипсовых досок и блоков»	Укрэнерго г. Киев	б/д	-	1	
12	1-709	12	74	Договор № 919. «Схемы и панели постоянного тока для подстанций. Полные схемы»	Укрэнерго г. Киев	б/д	-	48	

1	2	3	4	5	6	7	8	9	10
13	1-709	13	12	Договор № 919. «ГПП и выводы ВЛ-35 кВ Херсонского ЦБК. ВЛ-35кВ»	Укрگیпроэнерго г. Киев	1969	-	2	
14	1-709	14	73	Договор № 919. «ГПП-35/6 кВ и ВЛ 35 кВ Херсонского целлюлозного завода. ГПП-35/6 кВ»	Укрگیпроэнерго г. Киев	1969	-	31	
15	1-709	15	75	Договор № 919. «ГПП-35/6 кВ и ВЛ 35 кВ Херсонского целлюлозного завода. ГПП-35/6 кВ»	Укрگیпроэнерго г. Киев	1969	-	1	
				<u>Проект: «Договор № 1018. Проект ЛЭП 35 кВ и подстанции 35/6 в г. Херсоне. Подстанция 35/6 кВ. Рабочие чертежи»</u>					
16	1-709	16	12	Договор № 1018 Проект ЛЭП-35 кВ и подстанция 35/6 кВ в г. Херсоне. ОРУ-35 кВ	Укргіпрокоммунэнерго г. Киев	1956	-	20	
17	1-709	17	12	Договор № 1018. ЛЭП-35 кВ и подстанции 35/6 кВ в г. Херсоне. Щитовой блок и РУ-6 кВ	Укргіпрокоммунэнерго г. Киев	б/д	-	84	
18	1-709	18	12	Договор № 1018. ЛЭП-35 кВ и подстанция 35/6 кВ в г. Херсоне. Щитовой блок и РУ-6 кВ	Укргіпрокоммунэнерго г. Киев	б/д	-	97	
19	1-709	19	41	Договор № 1018. Проект ЛЭП-35 кВ и подстанции 35/6 в г. Херсоне. ОРУ-35 кВ. Наружные сети водопровода канализации, дренажей и сливов масла. План сетей, профили, схемы колодцев и спецификация	Укргіпрокоммунэнерго г. Киев	1956	-	1	
20	1-709	20	49	Договор № 1018. «ЛЭП-35 кВ и п/ст 35/6 кВ в г. Херсоне. Щитовой блок и РУ-6 кВ. Водопровод и канализация»	Укргіпрокоммунэнерго г. Киев	1956	-	24	

1	2	3	4	5	6	7	8	9	10
21	1-709	21	73	Договор № 1018. «ЛЭП-35 кВ и п/ст 35/6 кВ в г. Херсоне»	Укрگیпрокоммунэнерго г. Киев	б/д	-	21	
22	1-709	22	73	Договор № 1018. «ЛЭП-35 кВ и п/ст 35/6 кВ в г. Херсоне»	Укрگیпрокоммунэнерго г. Киев	б/д	-	32	
23	1-709	23	74	Договор № 1018. «ЛЭП-35 кВ и п/ст 35/6 кВ в г. Херсоне»	Укрگیпрокоммунэнерго г. Киев	б/д	-	12	
24	1-709	24	12	Договор № 1018. «ЛЭП-35 кВ и подстанции 35/6 кВ в г. Херсоне. ОРУ-35 кВ»	Укрگیпрокоммунэнерго г. Киев	б/д	-	22	
25	1-709	25	74	Договор № 1018. «Линия электропередачи 35 кВ и п/ст 35/6 кВ в г. Херсоне»	Укрگیпрокоммунэнерго г. Киев	1956	-	66	
26	1-709	26	75	Договор № 1018. «Линия электропередачи 35 кВ и подстанции 35/6 кВ в г. Херсоне. Линия электропередачи 35 кВ»	Укрگیпрокоммунэнерго г. Киев	1956	-	11	
27	1-709	27	75	Договор № 1018. «ЛЭП-35 кВ и п/ст 35/6 кВ в г. Херсоне»	Укрگیпрокоммунэнерго г. Киев	б/д	-	21	
28	1-709	28	В	Договор № 1018. «Схема энергоснабжения г. Херсона. Суточные графики нагрузок»	Укрگیпрокоммунэнерго г. Киев	1955	-	17	
29	1-709	29	01	Договор № 1018. «ЛЭП-35 кВ м подстанция 35/6 кВ в г. Херсоне. Подстанция 35/6 кв»	Укрگیпрокоммунэнерго г. Киев	1955	-	1	
30	1-709	30	07	Договор № 1018. «Линия электропередачи 35 кВ и подстанция 35/6 кВ в г. Херсоне. Подстанция 35/6 кВ»	Укрگیпрокоммунэнерго г. Киев	1955	-	4	
31	1-709	31	30	Договор № 1018. «Линия электропередачи 35 кВ и подстанция 35/6 кВ в г. Херсоне. Участок трассы ЛЭП между опорами ПАМТ-47-УАМТ-57»	Укрگیпрокоммунэнерго г. Киев	1956	-	3	

1	2	3	4	5	6	7	8	9	10
32	1-709	32	30	Договор № 1018. «Линия электропередачи 35 кВ и подстанция 35/6 кВ в г. Херсоне»	Укрگیпрокоммунэнерго г. Киев	б/д	-	1	
33	1-709	33	71	Договор № 1018. «Линия электропередачи 35 кВ и подстанция 35/6 кВ в г. Херсоне. ЛЭП-35 кВ»	Укрگیпрокоммунэнерго г. Киев	1956	-	6	
34	1-709	34	73	Договор № 1018. ««Линия электропередачи 35 кВ и подстанция 35/6 кВ в г. Херсоне. Релейная защита и вторичная коммутация»	Укрگیпрокоммунэнерго г. Киев	1956	-	28	
				<u>Проект: «Договор № 1112. Электросети г. Херсона»</u>					
35	1-709	35	-	Договор № 1112. «Реконструкция и расширение электросетей г. Херсона. Проектное задание. Том 1. Расчетно-пояснительная записка»	Укргіпроэнерго г. Киев	1968	128	-	
36	1-709	36	-	Договор № 1112. «Технический отчет о комплексных изысканиях площадок для строительства ТП №№ 15-а, 45-а, 54-а, 119-а, 208-а, 309-а, 328, 336, 356 и 503»	Укргіпроэнерго г. Киев	1973	19	-	
37	1-709	37	-	Договор № 1112. «Рабочие чертежи. Отчет об инженерно-технических изысканиях и материалы изысканий»	Укргіпроэнерго г. Киев	1972	21	-	
38	1-709	38	-	Договор № 1112. «Рабочие чертежи. технический отчет о комплексных изысканиях площадок для строительства ТП №№ 227а, 34а, 315, 407, 432а, 181а, 405»	Укргіпроэнерго г. Киев	1972	12	-	
39	1-709	39	07	Договор № 1112. «Электросети г. Херсона. Сети напряжением 6-10 кВ»	Укргіпроэнерго г. Киев	1968	-	16	

1	2	3	4	5	6	7	8	9	10
40	1-709	40	12	Договор № 1112. «Электросети г. Херсона. Привязка РП-8»	Укрگیпроэнерго г. Киев	1968	-	2	
41	1-709	41	31	Договор № 1112. «Реконструкция и расширение электросетей г. Херсона. Площадки для строительства ТП № 227 ^а -34 ^а -315, 407»	Укрگیпроэнерго г. Киев	1972	-	4	
42	1-709	42	73	Договор № 1112. «Электросети г. Херсона. РП-8»	Укрگیпроэнерго г. Киев	1968	-	4	
43	1-709	43	74	Договор № 1112. «Рабочие чертежи по электрическим сетям г. Херсона»	Укрگیпроэнерго г. Киев	б/д	-	2	
				<u>Проект: «Договор № 1510. Реконструкция и расширение электросетей г. Херсона. Технический проект»</u>					
44	1-709	44	-	Договор № 1510. «Реконструкция и расширение электросетей города Херсона. Технический проект. Том 1. Расчетно-пояснительная записка»	Укрگیпроэнерго г. Киев	1974	173		
45	1-709	45	70	Договор № 1510. «Реконструкция и расширение электросетей города Херсона. Технический проект. Том 2. Часть 1. Схемы»	Укрگیпроэнерго г. Киев	1974	-	16	
46	1-709	46	-	Договор № 1510. «Реконструкция и расширение электросетей города Херсона. Рабочие чертежи. материалы инженерно-технических изысканий по сети 0,4 кВ и расчеты к ним»	Укрگیпроэнерго г. Киев	1980	48	-	
47	1-709	47	12	Договор № 1510. «Электросети г. Херсона. ТП-24 ^а »	Укрگیпроэнерго г. Киев	1976	-	4	
48	1-709	48	32	Договор № 1510. «Расширение и реконструкция электросетей г. Херсона. Инженерно-геологические разрезы РП-Киевская, ТП-3 ^а , ТП-18 ^а , ТП 15 ^а , ТП-29 ^а , ТП-259 ^а , ТП-309 и ТП-364»	Укрگیпроэнерго г. Киев	1975	-	1	

1	2	3	4	5	6	7	8	9	10
49	1-709	49	31	Договор № 1510. «Электросети г. Херсона. КЛ 6-10 кВ»	Укрэнерго г. Киев	1974	-	1	
50	1-709	50	70	Договор № 1510. «Электросети г. Херсона. Сети напряжением 6-10 кВ»	Укрэнерго г. Киев	1974	-	10	
				<u>Проект: «Договор № 2021. Внешнее электроснабжение Херсонского ТОК»</u>					
51	1-709	51	-	Договор № 2021. «Внешнее электроснабжение Херсонского ТОК. Техноробочий проект. Том 1. Пояснительная записка»	Укрэнерго г. Киев	1979	59	-	
52	1-709	52	-	Договор № 2021. «Внешнее электроснабжение Херсонского ТОК. Техноробочий проект. Технический отчет о комплексных изысканиях площадки п/ст 35/10 кВ»	Укрэнерго г. Киев	1979	7	-	
53	1-709	53	-	Договор № 2021. «Внешнее электроснабжение Херсонского ТОК. Технические условия на трансформатор «IT»	Укрэнерго г. Киев	1979	3	-	
54	1-709	54	12	Договор № 2021. «Подход ВЛ-35 кВ к ПС, Херсонского ТОКа»	Укрэнерго г. Киев	б/д	-	29	
55	1-709	55	31	Договор № 2021. «Внешнее электроснабжение Херсонского ТОК. Площадка п/ст 35/10 кВ»	Укрэнерго г. Киев	1978	-	1	
56	1-709	56	32	Договор № 2021. «Внешнее электроснабжение Херсонского ТОК. Площадка п/ст 35/10 кВ»	Укрэнерго г. Киев	1978	-	1	
57	1-709	57	71	Договор № 2021. «Внешнее электроснабжение Херсонского ТОК. ВЛ-35 кВ»	Укрэнерго г. Киев	1979	-	3	
58	1-709	58	73	Договор № 2021. «Подстанция 35/10 кВ. Грозозащита и заземление подстанции»	Укрэнерго г. Киев	1979	-	16	

1	2	3	4	5	6	7	8	9	10
59	1-709	59	74	Договор № 2021. «Подстанция 35/10 кВ. Релейная защита, управление, автоматизация элементов подстанции»	Укрگیпроэнерго г. Киев	1979	-	42	
60	1-709	60	76	Договор № 2021. «Внешнее электроснабжение Херсонского теплично-овощного комбината. Телемеханизация подстанции»	Укрگیпроэнерго г. Киев	1979	-	12	
				<u>Проект: «Договор № 2207. Реконструкция и расширение электросетей г. Херсона»</u>					
61	1-709	61	-	Договор № 2207. «Реконструкция и расширение электросетей г. Херсона. Технический проект. Том 1. Пояснительная записка»	Укрگیпроэнерго г. Киев	1980	84	-	
62	1-709	62	-	Договор № 2207. «Реконструкция и расширение электросетей г. Херсона. Технический проект. Том 2 – Приложения. Часть 1 – Расчет электрических нагрузок»	Укрگیпроэнерго г. Киев	1980	52	-	
63	1-709	63	-	Договор № 2207. «Реконструкция и расширение электросетей г. Херсона. Технический проект. Том 2 – Приложения. Часть 2 – Ведомость трансформаторных подстанций»	Укрگیпроэнерго г. Киев	1980	91	-	
64	1-709	64	70	Договор № 2207. «Реконструкция и расширение электрических сетей г. Херсона. Сеть напряжением 6-10 кВ»	Укрگیпроэнерго г. Киев	1980	-	3	
				<u>Проект: «Договор № 2820. Рекомендации по переводу сетей 6 кВ г. Херсона на напряжение 10 кВ»</u>					
65	1-709	65	-	Договор № 2820. «Рекомендации по переводу сетей 6 кВ г. Херсона на напряжение 10 кВ. Пояснительная записка»	Укрگیпроэнерго г. Киев	1984	40	-	

1	2	3	4	5	6	7	8	9	10
				<u>Проект: «Договор № 3060. Реконструкция электросетей г. Херсона»</u>					
66	1-709	66	-	Договор № 3060. «Реконструкция электросетей г. Херсона. Рабочий проект. Пояснительная записка»	Укрэнерго г. Киев	1986	9	-	
67	1-709	67	-	Договор № 3060. «Реконструкция электросетей г. Херсона. Рабочий проект. Том 2. Проект организации строительства»	Укрэнерго г. Киев	1986	13	-	
68	1-709	68	-	Договор № 3060. «Реконструкция электросетей г. Херсона. Рабочий проект. Том 5. Паспорт»	Укрэнерго г. Киев	1986	4	-	
				<u>Проект: «Договор № 3281. Комплекс городских электросетевых сооружений 0,38 и 10 кВ (ВЛ-10 кВ и ВЛ-0,38 кВ) г. Херсона»</u>					
69	1-709	69	-	Договор № 3281. «Комплекс городских электросетевых сооружений 0,38 и 10 кВ (ВЛ-10 кВ и ВЛ-0,38 кВ) г. Херсона. Рабочий проект. Том 1. Пояснительная записка»	Укрэнерго г. Киев	1989	15	-	
70	1-709	70	-	Договор № 3281. «Комплекс городских электросетевых сооружений 0,38 и 10 кВ (ВЛ-10 кВ и ВЛ-0,38 кВ) г. Херсона. Рабочий проект. Том 2. Проект организации строительства»	Укрэнерго г. Киев	1989	24	-	
71	1-709	71	-	Договор № 3281. «Комплекс городских электросетевых сооружений 0,38 и 10 кВ (ВЛ-10 кВ и ВЛ-0,38 кВ) г. Херсона. Рабочий проект. Том 4. Паспорт»	Укрэнерго г. Киев	1989	6	-	

1	2	3	4	5	6	7	8	9	10
72	1-709	72	-	Договор № 3281. «Комплекс городских электросетевых сооружений 0,38 и 10 кВ (ВЛ-10 кВ и ВЛ-0,38 кВ) г. Херсона. КЛ-10 кВ, ВЛ-10, ВЛ-0,4-10 кВ, ВЛ-0,4 кВ, КТП 10/0,4 кВ. Ведомость полного комплекта проектной документации»	Укрэнерго г. Киев	1989	-	2	
73	1-709	73	ЭТ 72.1	Договор № 3281. «Комплекс городских электросетевых сооружений 0,38 и 10 кВ (ВЛ-10 кВ и ВЛ-0,38 кВ) г. Херсона. КЛ-10 кВ»	Укрэнерго г. Киев	1989	-	4	
74	1-709	74	ЭТ 72.3	Договор № 3281. «Комплекс городских электросетевых сооружений 0,38 и 10 кВ (ВЛ-10 кВ и ВЛ-0,38 кВ) г. Херсона. ВЛ-10 кВ, ВЛ-0, 38-10 кВ»	Укрэнерго г. Киев	1989	-	22	
75	1-709	75	ЭТ 72.4	Договор № 3281. «Комплекс городских электросетевых сооружений 0,38 и 10 кВ (ВЛ-10 кВ и ВЛ-0,38 кВ) г. Херсона. ВЛ-0,38 кВ»	Укрэнерго г. Киев	1989	-	17	
76	1-709	76	ЭТ 72.3	Договор № 3281. «Комплекс городских электросетевых сооружений 0,38 и 10 кВ (ВЛ-10 кВ и ВЛ-0,38 кВ) г. Херсона. Сеть напряжением 0,38-10 кВ. трасса проектируемых ВЛ-10 кВ и ВЛ-0,38-10 кВ от ТП-22, ТП-45, ТП-116, ТП-294»	Укрэнерго г. Киев	1988	-	1	
77	1-709	77	Эт 78	Договор № 3281. «Комплекс городских электросетевых сооружений 0,38 и 10 кВ (ВЛ-10 кВ и ВЛ-0,38 кВ) г. Херсона. КТП-10/4 кВ»	Укрэнерго г. Киев	1989	-	22	

1	2	3	4	5	6	7	8	9	10
				<u>Проект: «Договор № 3577. Схема развития электрических сетей 6-10 кВ г. Херсона»</u>					
78	1-709	78	-	Договор № 3577. «Схема развития электрических сетей 6-10 кВ г. Херсона. Том 1. Пояснительная записка»	Укрэнерго г. Киев	1991	73	-	
79	1-709	79	-	Договор № 3577. «Схема развития электрических сетей 6-10 кВ г. Херсона. Том 3. Приложение»	Укрэнерго г. Киев	1991	113	-	
80	1-709	80	07	Договор № 3577. «Схема развития электрических сетей 6-10 кВ г. Херсона. Сеть напряжением 6-10 кВ. принципиально-расчетная схема питающих сетей до 1995 г.»	Укрэнерго г. Киев	1991	-	16	
				<u>Проект: «Договор № 4022. Реконструкция ПС-35 кВ «Киндийская» и «Консервная» в г. Херсоне»</u>					
81	1-709	81	-	Договор № 4022. «Реконструкция ПС-35 кВ «Киндийская» и «Консервная» в г. Херсоне. Рабочий проект. Том 1. Пояснительная записка»	Укрэнерго г. Киев	1987	32	-	
82	1-709	82	-	Договор № 4022. «Реконструкция ПС-35 кВ «Киндийская» и «Консервная» в г. Херсоне. Рабочий проект. Проект организации строительства»	Укрэнерго г. Киев	1987	20	-	
83	1-709	83	-	Договор № 4022. «Реконструкция ПС-35 кВ «Киндийская» и «Консервная» в г. Херсоне. Рабочий проект. Паспорт по ПС «Киндийская»	Укрэнерго г. Киев	1987	9	-	

1	2	3	4	5	6	7	8	9	10
84	1-709	84	-	Договор № 4022. «Реконструкция ПС-35 кВ «Киндийская» и «Консервная» в г. Херсоне. Рабочий проект. Технический отчет о комплексных изысканиях на площадках ПС 35 кВ «Консервная» и «Киндийская»	Укрэнерго г. Киев	1987	10	-	
85	1-709	85	АС	Договор № 4022. «Реконструкция ПС-35 кВ «Киндийская» и «Консервная» в г. Херсоне. ПС 35 кВ «Киндийская»	Укрэнерго г. Киев	1987	-	14	
86	1-709	86	ТМ	Договор № 4022. «Сетчатая ограда типа ОДП-ЭСП. Ограда высотой Н=2.0; 1.8; 1.6 м. ммонтажные узлы ограды 13-17»	Энергосетьпроект г. Москва	1980	-	2	
87	1-709	87	407	Договор № 4022. «Узел 2 л. Прямой участок лотка шириной в=0,5 м»	Энергосетьпроект г. Ленинград	1980	-	3	
88	1-709	88	-	Договор № 4022. «Реконструкция ПС-35 кВ «Киндийская» и «Консервная» в г. Херсоне. Рабочий проект. Чертежи раздела»	Укрэнерго г. Киев	1987	30	-	
89	1-709	89	АС 12.2	Договор № 4022. «Реконструкция ПС-35 кВ «Киндийская» и «Консервная» в г. Херсоне. ПС 35 кВ «Консервная»	Укрэнерго г. Киев	1987	-	6	
90	1-709	90	ИЗ-31	Договор № 4022. «Реконструкция ПС-35 кВ «Киндийская» и «Консервная» в г. Херсоне. Площадки подстанций. Инженерно-геологические условия»	Укрэнерго г. Киев	1987	-	1	
91	1-709	91	73.1	Договор № 4022. «Реконструкция ПС-35 кВ «Киндийская» и «Консервная» в г. Херсоне. Электротехнические чертежи»	Укрэнерго г. Киев	1986	-	21	
92	1-709	92	73	Договор № 4022. «Реконструкция ПС-35 кВ «Киндийская» и «Консервная» в г. Херсоне. Электротехнические чертежи»	Укрэнерго г. Киев	1986- 1987	-	9	

1	2	3	4	5	6	7	8	9	10
93	1-709	93	74	Договор № 4022. «Реконструкция ПС-35 кВ «Киндийская» и «Консервная» в г. Херсоне. Электротехнические чертежи»	Укрگیпроэнерго г. Киев	б/д	-	120	
				Комплекс: «Теплові мережі м. Херсона»					
				<u>Проект: «Заказ 846. Котельная Северного (Таврического) жилого района г. Херсона»</u>					
94	1-710	1	-	Заказ 846. «Котельная Северного (Таврического) жилого района г. Херсона. Технический проект. Раздел. Организация строительства. Том 5»	Главтеплоэнерго ПТИ «Энергомонтажпроект», г. Киев	1981	42	-	
				<u>Проект: «Договор № 2287. Котельная тепловая станция Северного (Таврического) жилого района в г. Херсоне»</u>					
95	1-710	2	-	Договор № 2287. «Котельная тепловая станция Северного (Таврического) жилого района в г. Херсоне. Технический проект. Том 1. Пояснительная записка. Общая часть»	Укрگیпроэнерго г. Киев	1981	52	-	
96	1-710	3	-	Договор № 2287. «Котельная тепловая станция Северного (Таврического) жилого района в г. Херсоне. Технический проект. Том 2. Пояснительная записка. Тепломеханическая часть, КИП и А, электротехническая часть»	Укрگیпроэнерго г. Киев	1981	185	-	
97	1-710	4	-	Договор № 2287. «Котельная тепловая станция Северного (Таврического) жилого района в г. Херсоне. Технический проект. Том 3. Пояснительная записка. Строительная часть»	Укрگیпроэнерго г. Киев	1981	51	-	

1	2	3	4	5	6	7	8	9	10
98	1-710	5	-	Договор № 2287. «Котельная тепловая станция Северного (Таврического) жилого района в г. Херсоне. Технический проект. Том 4. Пояснительная записка. Гидротехническая часть»	Укрэнерго г. Киев	1981	67	-	
99	1-710	6	ВК	Договор № 2287. «Котельная тепловая станция Северного (Таврического) жилого района в г. Херсоне. Техническое водоснабжение»	Укрэнерго г. Киев	1981	-	4	
100	1-710	7	ГТ	Договор № 2287. «Котельная тепловая станция Северного (Таврического) жилого района в г. Херсоне. Золошлакоотвал и отстойник осветленной воды»	Укрэнерго г. Киев	1981	-	7	
101	1-710	8	ТМ	Договор № 2287. «Котельная тепловая станция Северного (Таврического) жилого района в г. Херсоне. Объединенный вспомогательный корпус. Котельная»	Укрэнерго г. Киев	1981	-	29	
102	1-710	9	ЭТ	Договор № 2287. «ПС 150 кВ «Херсон-Северная» и ВЛ 150 кВ к ней. Общие чертежи»	Укрэнерго г. Киев	1981	-	18	
103	1-710	10	АС	Договор № 2287. «Котельная тепловая станция Северного (Таврического) жилого района в г. Херсоне. Главный корпус»	Укрэнерго г. Киев	1980-1981	-	6	
104	1-710	11	ЭТ	Договор № 2287. «Временное электроснабжение строительства котельной Таврического жилмассива в г. Херсоне»	Укрэнерго г. Киев	1981	-	4	
105	1-710	12	ГТ	Договор № 2287. «Котельная-тепловая станция Северного (Таврического) жилого района в г. Херсоне. Золошлакоотвал и отстойник осветленной воды. План»	Укрэнерго г. Киев	1981	-	1	

1	2	3	4	5	6	7	8	9	10
106	1-710	13	ГП	Договор № 2287. «Котельная тепловая станция Северного (Таврического) жилого района в г. Херсоне. Вертикальная планировка»	Укрگیпроэнерго г. Киев	1981	-	11	
107	1-710	14	ВК	Договор № 2287. «Котельная тепловая станция Северного (Таврического) жилого района в г. Херсоне. Внутриплощадные сети. План сетей»	Укрگیпроэнерго г. Киев	1981	-	1	
				<u>Проект: Договор № 3534 Т. «Технико-экономический расчет (ТЭР) техперевооружения Херсонской ТЭЦ в связи с заменой турбин ст. № 1, 2»</u>					
108	1-710	15	1	Договор № 3534 Т. «Технико-экономический расчет (ТЭР) техперевооружения Херсонской ТЭЦ в связи с заменой турбин ст. № 1, 2. Пояснительная записка, сметы и чертежи»	Укрگیпроэнерго г. Киев	1990	129	-	
109	1-710	16	-	Договор № 3534 Т. «Технико-экономический расчет (ТЭР) техперевооружения Херсонской ТЭЦ в связи с заменой турбин ст. № 1, 2. Дополнение к ТЭР»	Укрگیпроэнерго г. Киев	1991	32	-	
110	1-710	17	50	Договор № 3534 Т. «Техперевооружение Херсонской ТЭЦ в связи с заменой турбин ст. № 1, 2. Установка турбогенераторов ст. № 1-2»	Укрگیпроэнерго г. Киев	1990	-	3	
111	1-710	18	63	Договор № 3534 Т. «Техперевооружение Херсонской ТЭЦ в связи с заменой турбин ст. № 1, 2. Установка турбогенераторов ст. № 1-2. Главная схема электрических соединений»	Укрگیпроэнерго г. Киев	1990	-	1	

1	2	3	4	5	6	7	8	9	10
				Комплекс: «Херсонська ТЕЦ м. Херсон»					
				<u>Проект: «Договор № 3534 Т. «Технико-экономический расчет (ТЭР) техпереворужения Херсонской ТЭЦ в связи с заменой турбин ст. № 1, 2»</u>					
112	1-711	1	1	Договор № 3534 Т. «Технико-экономический расчет (ТЭР) техпереворужения Херсонской ТЭЦ в связи с заменой турбин ст. № 1, 2. Пояснительная записка, сметы и чертежи»	Укрگیпроэнерго г. Киев	1990	129	-	
113	1-711	2	-	Договор № 3534 Т. «Технико-экономический расчет (ТЭР) техпереворужения Херсонской ТЭЦ в связи с заменой турбин ст. № 1, 2. Дополнение к ТЭР»	Укрگیпроэнерго г. Киев	1991	32	-	
114	1-711	3	50	Договор № 3534 Т. «Техпереворужение Херсонской ТЭЦ в связи с заменой турбин ст. № 1, 2. Установка турбогенераторов ст. № 1-2»	Укрگیпроэнерго г. Киев	1990	-	3	
115	1-711	4	63	Договор № 3534 Т. «Техпереворужение Херсонской ТЭЦ в связи с заменой турбин ст. № 1, 2. Установка турбогенераторов ст. № 1-2. Главная схема электрических соединений»	Укрگیпроэнерго г. Киев	1990	-	1	

До опису внесено

3

(числом)

(три)

(словами)

КОМПЛЕКСИ

Комплекс №

1-709

з №

1

по №

93

у тому числі:

Текстових од. зб.

28

(числом)

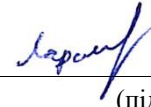
(двадцять вісім)

(словами)

Графічних од. зб.	65		(шістдесят п'ять)
	(числом)		(словами)
Літерні №№	-	(-)	од. зб. (-)
	(числом)	(словами)	(перелік літерних од. зб.)
Пропущені №№	-	(-)	од. зб. (-)
	(числом)	(словами)	(перелік пропущених од. зб.)
Комплекс №	1-710	з №	1 по № 18 у тому числі:
Текстових од. зб.	7		(сім)
	(числом)		(словами)
Графічних од. зб.	11		(одинадцять)
	(числом)		(словами)
Літерні №№	-	(-)	од. зб. (-)
	(числом)	(словами)	(перелік літерних од. зб.)
Пропущені №№	-	(-)	од. зб. (-)
	(числом)	(словами)	(перелік пропущених од. зб.)
Комплекс №	1-711	з №	1 по № 4 у тому числі:
Текстових од. зб.	2		(дві)
	(числом)		(словами)
Графічних од. зб.	2		(дві)
	(числом)		(словами)
Літерні №№	-	(-)	од. зб. (-)
	(числом)	(словами)	(перелік літерних од. зб.)

Пропущені №№ - (-) од. зб. (-)
(числом) (словами) (перелік пропущених од. зб.)

Завідувачка сектору експертизи та опрацювання НТД




Наталя ЛАРІНА

(посада)

(підпис)

(Власне ім'я, ПРИЗВИЩЕ)

Дата 21.09.2022 р.



Прийнято на державне зберігання **115** (сто п'ятнадцять) од. зб.
 (цифрами) (словами)

з № **1** по № **115** у тому числі:

Текстових од. зб.	77		(тридцять сім)
	(числом)		(словами)
Графічних од. зб.	78		(сімдесят вісім)
	(числом)		(словами)
Літерні №№	-	(-)	од. зб. (-)
	(числом)	(словами)	(перелік літерних од. зб.)
Пропущені №№	-	(-)	од. зб. (-)
	(числом)	(словами)	(перелік пропущених од. зб.)

Провідна спеціалістка/ завідувачка архівосховищем/
 старша зберігачка фондів




Олеся ОМЕЛЬКОВЕЦЬ

(посада)

(підпис)

(Власне ім'я, ПРІЗВИЩЕ)

Начальниця відділу забезпечення збереженості документів



Лариса ЯСТРЕБ

(посада)

(підпис)

(Власне ім'я, ПРІЗВИЩЕ)

Дата _____

Аркуш - засвідчувач опису № 1 група-комплекс № 1-709, 1-710, 1-711 Фонд Р-125

Всього в цьому опису пронумеровано **24** (двадцять чотири) аркушів
(числом) (словами)

В тому числі:

Літерні №№ аркушів - (-) (-)
(числом) (словами) (перелік літерних аркушів)

Пропущені №№ аркушів - (-) (-)
(числом) (словами) (перелік пропущених аркушів)

Зміни до облікових даних внесені:

Сектор довідкового апарату та обліку документів


(підпис)

Оксана ДУБОВИК
(Власне ім'я, ПРІЗВИЩЕ)

Дата _____