

# ЦЕНТРАЛЬНИЙ ДЕРЖАВНИЙ НАУКОВО-ТЕХНІЧНИЙ АРХІВ УКРАЇНИ

(назва архівної установи)

**Державний науково-дослідний проектно-вишукувальний технологічний інститут з перспектив розвитку енергетики "Енергоперспектива" Міністерства енергетики та вугільної промисловості України, м. Київ**

(назва фонду)

## ФОНД № Р-125

**Група-комплекс № 1-696    ОПИС № 1    за 1964-1989 роки**

**Група-комплекс № 1-697    ОПИС № 1    за 1951-1991 роки**

**Група-комплекс № 1-698    ОПИС № 1    за 1964 рік**

(крайні дати документів)

## ЗМІСТ

Передмова.....	с. 4
Список скорочень.....	с. 6
<b>Комплекс: «Електричні мережі Запорізької області».....</b>	<b>с. 7</b>
Проект: «Договор № 1199. Реконструкция и расширение электросетей г. Бердянска».....	с. 7
Проект: «Договор № 1863. Реконструкция и расширение электрических сетей города Бердянска, Запорожской области».....	с. 8
Проект: «Договор № 1864. Электросети г. Бердянска».....	с. 8
Проект: «Договор № 2139. ПС 35/10 кВ "Лазурная" и ВЛ-35 кВ к ней в г. Бердянске в габаритах 150 кВ».....	с. 9
Проект: «Договор № 2139 А. ПС 110 кВ "Лазурная" и ВЛ-110 кВ к ней в г. Бердянске».....	с. 10
Проект: «Договор № 2139 А. ПС 110 кВ "Лазурная" и ВЛ-110 кВ к ней в г. Бердянске. Корректировка».....	с. 10
Проект: «Договор № 2823. Рекомендации по переводу электрических сетей 6 кВ на напряжение 10 кВ в районе ПС "Лазурная" города Бердянска Запорожской области».....	с. 10
Проект: «Договор № 3425. Схема развития электрических сетей 10-6 кВ г. Бердянска».....	с. 10
Проект: «Договор № 909. Упорядочение застройки и кооперирование вспомогательных хозяйств, предприятий, расположенных в г. Мелитополе».....	с. 11
Проект: «Договор № 998. Проект расширения и реконструкции электростанции в г. Мелитополе».....	с. 11
Проект: «Договор № 458. ВЛ-154 (330) кВ Молочанск-ГНС Северного водозабора».....	с. 11
Проект: «Договор № 1301. Реконструкция и расширение электросетей г. Молочанска Запорожской области».....	с. 13
Проект: «Договор № 2458. Реконструкция и расширение электрических сетей г. Молочанска Запорожской области».....	с. 13
Проект: «Договор № 2509. Расширение ПС 330/154/35 кВ "Молочанск"- установка БСК 35 кВ».....	с. 14
Проект: «Договор № 301. Реконструкция и расширение электросетей г. Пологи Запорожской области».....	с. 14
Проект: «Договор № 1465. Реконструкция и расширение электросетей г. Пологи Запорожской области».....	с. 15

Проект: «Договор №1639. Реконструкция и расширение электросетей г. Приморска Запорожской области».....	с. 16
Проект: «Договор №2210. Реконструкция и расширение электросетей г. Приморска Запорожской области».....	с. 16
Проект: «Договор № 2768. Расширение ПС 150 кВ "Приморская"».....	с. 16
Проект: «Договор № 2768 к. Реконструкция ПС 150 кВ "Приморская"».....	с. 21
Проект: «Договор № 1302. Реконструкция и расширение электросетей г. Токмака Запорожской области».....	с. 24
Проект: «Договор № 2341. Реконструкция и расширение электросетей г. Токмака Запорожской области».....	с. 24
<b>Комплекс: «Теплові мережі Запорізької області».....</b>	<b>с. 24</b>
Проект: «Договор № 652. Проект отопительной котельной ТСУ-2 промплощадки п. Васильевка».....	с. 24
Проект: «Договор № 3289. Отопительная котельная в районе Красной горки в г. Мелитополе».....	с. 27
Проект: «Договор № 3477. Техперевооружение котельной № 2 Мелитопольского завода ТГА».....	с. 28
<b>Комплекс: «Бердянський завод дорожніх машин м. Бердянськ Запорізької області».....</b>	<b>с. 29</b>
Проект: «Договор № 68. Проект расширения и реконструкции Бердянского завода "Дормаш"».....	с. 29

## ПЕРЕДМОВА

На державне зберігання до Центрального державного науково-технічного архіву України надійшли проекти електричних та теплових мереж та Бердянського заводу дорожніх машин м. Бердянськ Запорізької області, та за 1951-1953, 1964, 1965, 1967-1969, 1971, 1973-1975, 1977-1979, 1980-1985, 1987-1991 рр. згідно з Актом приймання-передавання науково-технічної документації на державне зберігання від 16.09.2021 № 3, Актом приймання-передавання науково-технічної документації на державне зберігання від 22.09.2021 № 4 та Актом приймання-передавання науково-технічної документації на державне зберігання від 29.09.2021 № 5 від Державного підприємства «Регіональні електричні мережі», м. Київ.

Державне підприємство «Регіональні електричні мережі» почало своє існування як Український державний республіканський інститут з проектування енергопостачання міст «Укрдіпроенерго» Держбуду СРСР та мало наступні перейменування:

1960–1962 рр. – Український державний республіканський інститут з проектування енергопостачання міст «Укрдіпроенерго» Держбуду СРСР;

1962–1964 рр. – Український державний республіканський інститут з проектування енергопостачання міст «Укрдіпроенерго» Головного управління енергетики Міністерства енергетики і електрифікації УРСР;

1964–1991 рр. – Український державний республіканський інститут з проектування енергопостачання міст «Укрдіпроенерго» Головного управління капітального будівництва Міністерства енергетики і електрифікації УРСР;

1991–1995 рр. – Український державний республіканський інститут з проектування енергопостачання міст «Укрдіпроенерго» Міністерства енергетики і електрифікації України;

1995–1997 рр. – Державний науково-дослідний проектно-вишукувальний технологічний інститут з перспектив розвитку енергетики «Енергоперспектива» Міністерства енергетики і електрифікації України;

1997–2000 рр. – Державний науково-дослідний проектно-вишукувальний технологічний інститут з перспектив розвитку енергетики «Енергоперспектива» Міністерства енергетики України;

2000–2011 рр. – Державний науково-дослідний проектно-вишукувальний технологічний інститут з перспектив розвитку енергетики «Енергоперспектива» Міністерства палива та енергетики України;

З 2011 р. Державне підприємство «Регіональні електричні мережі» Міністерства енергетики та вугільної промисловості України.

Основні напрямки діяльності організації: виконання функції головного підприємства Міненерго з проведення науково-дослідних, проектно-вишукувальних та конструкторсько-технологічних робіт з перспектив розвитку енергетики, нормативно-технічної документації з проектування і будівельного виробництва об'єктів енергетики; проведення незалежних міжгалузевих експертиз об'єктів енергетики; розробка науково-дослідних і дослідно-конструкторських робіт, а також впровадження досягнень науково-технічного прогресу в нове проектування; виконання завдань щодо перспективних напрямів розвитку електроенергетичної галузі України; розробка проектів нового будівництва, реконструкції і технічного переозброєння розподільчих електромереж, тепломереж, електростанцій, котельнь та інших об'єктів;

розробка нормативної, проєктної документації з питань оцінки впливу об'єктів енергетики на навколишнє середовище під час будівництва та експлуатації; розробка галузевої системи автоматизованого проєктування; розробка, проведення експериментальних, пусконаладжувальних робіт та впровадження АСУ технологічними процесами джерел електричної і теплової енергії; розробка НТД галузі з проєктування та будівництва; складання, оформлення і видавання НТД, рекламних матеріалів; розробка законодавчих документів в енергетиці з проєктування і будівництва енергооб'єктів України та ін.<sup>1</sup>

До комплексу 1-696 було включено науково-технічну документацію до проєктів електричних мереж Запорізької області у таких містах: Бердянськ, Мелітополь, Молочанськ, Пологи, Приморськ, Токмак.

До комплексу 1-697 було включено науково-технічну документацію до проєктів теплових мереж Запорізької області у таких містах: Васильївка, Мелітополь.

До комплексу 1-698 було включено науково-технічну документацію до проєктів розширення та реконструкції Бердянського заводу "Дормаш"».

Науково-технічна документація пройшла опрацювання, в результаті якого всі документи систематизовано за роками та зростаючими і номерами договорів. Текстові документи пронумеровані, на кожен текстову одиницю зберігання проставлені: штамп, шифр, складено титульний аркуш та аркуш-засвідчувач. Назви організацій, об'єктів, підприємств, вулиць, провулків, проспектів, тощо подаються у тому вигляді, в якому вони згадуються в документі. Назви одиниць зберігання та організації-розробника, аббревіатури та їх розшифрування до списку скорочень, покажчики складено мовою оригіналу (російська). Надруковано опис.

Фізичний стан документів задовільний. Доступ до документів комплексу не обмежений, включаючи право експонування та публікації.

Завідувачка сектору Е та ОНТД

21.09.2022 р.



Наталя ЛАРИНА

<sup>1</sup> ЦДНТА України. Справа фонду Р-125. Арк. 41. Доповнення до історичної довідки.

## Список сокращений

АСУ	–	автоматизированная система управления
ВЛ	–	воздушная линия
ДП	–	Державне підприємство
КЛ	–	кабельные линии
НТД	–	науково-технічна документація
ОПУ	–	общеподстанционный пункт управления
ОРУ	–	открытое распределительное устройство
ПС	–	подстанция
П/ст	–	подстанция
РП	–	распределительный пункт
РПБ	–	ремонтно-производственная база
РЭС	–	районные электрические сети
СРСР	–	Союз Радянських Соціалістичних Республік
ТП	–	трансформаторная подстанция
УРСР	–	Українська Радянська Соціалістична Республіка

**ЗАТВЕРДЖУЮ**

В. о. генерального директора  
ДП «Регіональні електричні мережі»

Руслан ТКАЧЕНКО

(підпис) (Власне ім'я, ПРІЗВИЩЕ)

2022 р.

Відбиток печатки

**Фонд №Р-125**

**Група-комплекс № 1-696, 1-697, 1-698**

**Опис № 1**

№№ з/п	№ комплексу	№ од. зб у межах комплексу	Позначення (виробничий індекс)	Заголовок одиниці зберігання	Організація- розробник	Крайні дати документа	Кількість аркушів		Примітки
							текст	граф	
<b>1</b>	<b>2</b>	<b>3</b>	<b>4</b>	<b>5</b>	<b>6</b>	<b>7</b>	<b>8</b>	<b>9</b>	<b>10</b>
				<b>Комплекс: «Електричні мережі Запорізької області»</b>					
				<b>Проект: «Договор № 1199. Реконструкция и расширение электросетей г. Бердянска»</b>					
1	1-696	1	В-1	Договор № 1199. Реконструкция и расширение электросетей г. Бердянска. Сеть напряжения 6 кВ. Принципиальная схема к расчету вариантов питания РП-1	«Укрگیпроэнерго» г. Киев	1969	-	1	
2	1-696	2	07	Договор № 1199. Реконструкция и расширение электросетей г. Бердянска. Сеть напряжения 6/10 кВ. Распределительный пункт – I, II, III, IV, V, VII, IX, X. Автоматика и телемеханика	«Укрگیпроэнерго» г. Киев	1969	-	13	

1	2	3	4	5	6	7	8	9	10
				<u>Проект: «Договор № 1863. Реконструкция и расширение электрических сетей города Бердянска, Запорожской области»</u>					
3	1-696	3	-	Договор № 1863. Реконструкция и расширение электрических сетей города Бердянска, Запорожской области. Технический проект. Том I. Пояснительная записка	«Укрگیпроэнерго» г. Киев	1978	64	-	
4	1-696	4	-	Договор № 1863. Реконструкция и расширение электрических сетей города Бердянска, Запорожской области. Технический проект. Том II. Приложения	«Укрگیпроэнерго» г. Киев	1978	102	-	
5	1-696	5	70	Договор № 1863. Реконструкция и расширение электрических сетей города Бердянска, Запорожской области. Сеть напряжения 6-10 кВ	«Укрگیпрогорпромгаз» г. Киев	1978	-	4	
				<u>Проект: «Договор № 1864. Электросети г. Бердянска»</u>					
6	1-696	6	-	Договор № 1864. Электросети г. Бердянска. Технорабочий проект. Технический отчет	«Укрگیпроэнерго» г. Киев	1977	7	-	
7	1-696	7	-	Договор № 1864. Электросети г. Бердянска. РПБ Бердянского РЭС. Технорабочий проект. Том I. Пояснительная записка	«Укрگیпроэнерго» г. Киев	1978	33	-	



1	2	3	4	5	6	7	8	9	10
				<u>Проект: «Договор № 2139. ПС 35/10 кВ "Лазурная" и ВЛ-35 кВ к ней в г. Бердянске в габаритах 150 кВ»</u>					
8	1-696	8	-	Договор № 2139. ПС 35/10 кВ "Лазурная" и ВЛ-35 кВ к ней в г. Бердянске в габаритах 150 кВ. Технорабочий проект. Том I. Пояснительная записка и основные чертежи	«Укрگیпроэнерго» г. Киев	1979	56	-	
9	1-696	9	-	Договор № 2139. ПС 35/10 кВ "Лазурная" и ВЛ-35 кВ к ней в г. Бердянске в габаритах 150 кВ. Технорабочий проект. Технический отчет	«Укрگیпроэнерго» г. Киев	1979	28	-	
10	1-696	10	71	Договор № 2139. ПС 35/10 кВ "Лазурная" и ВЛ-35 кВ к ней в г. Бердянске в габаритах 150 кВ. ВЛ-35 кВ (150 кВ). Заземляющие устройства опор ВЛ 35-750 кВ. Гирлянды изоляторов для унифицированных опор ВЛ 35-500 кВ	«Укрگیпроэнерго» г. Киев, «Энергосетьпроект» г. Москва	1979, 1980	-	21	
11	1-696	11	73	Договор № 2139. ПС 35/10 кВ "Лазурная" и ВЛ-35 кВ к ней в г. Бердянске в габаритах 150 кВ. ПС 35/10 кВ. Общие чертежи. ОРУ 110 кВ. Монтажные чертежи. ОРУ 35 кВ. ОРУ 150 кВ. ОРУ 220 кВ. Установка силовых трансформаторов. Электромонтажные конструкции. Шинные мосты и гибкие связи 6-10 кВ между трансформаторами и ЗРУ. ЗРУ 6-10 кВ, совмещенные с ОПУ без аккумуляторной батареи	«Укрگیпроэнерго» г. Киев, «Энергосетьпроект» г. Ленинград	1979	-	34	
12	1-696	12	76	Договор № 2139. ПС 35/10 кВ "Лазурная" и ВЛ-35 кВ к ней в г. Бердянске в габаритах 150 кВ. Кабельная линия связи. Телемеханизация подстанции «Лазурная». Задание заводу «Промавтоматика» на разработку панелей ТП	«Укрگیпроэнерго» г. Киев	1979	-	31	

1	2	3	4	5	6	7	8	9	10
				<u>Проект: «Договор № 2139 А. ПС 110 кВ "Лазурная" и ВЛ-110 кВ к ней в г. Бердянске»</u>					
13	1-696	13	-	Договор № 2139 А. ПС 110 кВ "Лазурная" и ВЛ-110 кВ к ней в г. Бердянске. Рабочая документация. Технический отчет	«Укрگیпроэнерго» г. Киев	1981	21	-	
				<u>Проект: «Договор № 2139 А. ПС 110 кВ "Лазурная" и ВЛ-110 кВ к ней в г. Бердянске. Корректировка»</u>					
14	1-696	14	-	Договор № 2139 А. ПС 110 кВ "Лазурная" и ВЛ-110 кВ к ней в г. Бердянске. Корректировка. Рабочий проект. Том I. Пояснительная записка и основные чертежи	«Укрگیпроэнерго» г. Киев	1985	77	-	
				<u>Проект: «Договор № 2823. Рекомендации по переводу электрических сетей 6 кВ на напряжение 10 кВ в районе ПС "Лазурная" города Бердянска Запорожской области»</u>					
15	1-696	15	-	Договор № 2823. Рекомендации по переводу электрических сетей 6 кВ на напряжение 10 кВ в районе ПС "Лазурная" города Бердянска Запорожской области. Пояснительная записка и чертежи	«Укрگیпроэнерго» г. Киев	1984	34	-	
				<u>Проект: «Договор № 3425. Схема развития электрических сетей 10-6 кВ г. Бердянска»</u>					
16	1-696	16	-	Договор № 3425. Схема развития электрических сетей 10-6 кВ г. Бердянска. Том II. Приложения	«Укрگیпроэнерго» г. Киев	1989	78	-	
17	1-696	17	-	Договор № 3425. Схема развития электрических сетей 10-6 кВ г. Бердянска. Материалы инженерно-технических изысканий	«Укрگیпроэнерго» г. Киев	1989	-	148	

1	2	3	4	5	6	7	8	9	10
				<u>Проект: «Договор № 909. Упорядочение застройки и кооперирование вспомогательных хозяйств, предприятий, расположенных в г. Мелитополе»</u>					
18	1-696	18	-	Договор № 909. Упорядочение застройки и кооперирование вспомогательных хозяйств, предприятий, расположенных в г. Мелитополе. Книга 5. Электроснабжение	«Укрگیпроэнерго» г. Киев	1969	55	-	
				<u>Проект: «Договор № 998. Проект расширения и реконструкции электростанции в г. Мелитополе»</u>					
19	1-696	19	33	Договор № 998. Проект расширения и реконструкции электростанции в г. Мелитополе	«Укрگیпроэнерго» г. Киев	1969	-	5	
20	1-696	20	49	Договор № 998. Проект расширения и реконструкции электростанции в г. Мелитополе. Отопление, Вентиляция, водопровод, канализация. Внутренние сети водопровода и канализации, материального склада. Материальный склад	«Укрگیпроэнерго» г. Киев	1973, 1974	-	5	
21	1-696	21	56	Договор № 998. Проект расширения и реконструкции электростанции в г. Мелитополе. Мазутное хозяйство. Установка приемно-раздаточного устройства ПРУ-200, приемно-раздаточного патрубка Ду200. Установка для приема и ввода жидких присадок в мазут	«Укрگیпроэнерго» г. Киев, «Гипротрубопровод» г. Москва	1969, 1974	-	6	
				<u>Проект: «Договор № 458. ВЛ-154 (330) кВ Молочанск-ГНС Северного водозабора»</u>					
22	1-696	22	-	Договор № 458. ВЛ-154 (330) кВ Молочанск-ГНС Северного водозабора. Проектное задание. Том I. Пояснительная записка и чертежи	«Укрگیпроэнерго» г. Киев	1968	67	-	
23	1-696	23	-	Договор № 458. ВЛ-154 (330) кВ Молочанск-ГНС Северного водозабора. Технический отчет	«Укрگیпроэнерго» г. Киев	1969	11	-	

1	2	3	4	5	6	7	8	9	10
24	1-696	24	31	Договор № 458. ВЛ-154 (330) кВ Молочанск-ГНС Северного водозабора. Пункт оперативных дежурных ВВС. Трасса ВЛ-154 (330) кВ. План трассы ВЛ	«Укрگیпроэнерго» г. Киев	1968, 1969	-	15	
25	1-696	25	31-07/71÷ 31-26а/71	Договор № 458. ВЛ-154 (330) кВ Молочанск-ГНС Северного водозабора. Трасса ВЛ-154 (330) кВ	«Укрگیпроэнерго» г. Киев	1968	-	27	
26	1-696	26	31-05/71, 31-33а/71÷ 31-46/71	Договор № 458. ВЛ-154 (330) кВ Молочанск-ГНС Северного водозабора. Трасса ВЛ-154 (330) кВ	«Укрگیпроэнерго» г. Киев	1968	-	23	
27	1-696	27	31/75	Договор № 458. ВЛ-154 (330) кВ Молочанск-ГНС Северного водозабора. Временный заход ВЛ на ОРУ 154 кВ п/ст Молочанск. Трасса ВЛ-154 (330) кВ	«Укрگیпроэнерго» г. Киев	1969	-	2	
28	1-696	28	32	Договор № 458. ВЛ-154 (330) кВ Молочанск-ГНС Северного водозабора. Пункт оперативных дежурных ВВС. Геологические разрезы	«Укрگیпроэнерго» г. Киев	1968	-	1	
29	1-696	29	71	Договор № 458. ВЛ-154 (330) кВ Молочанск-ГНС Северного водозабора. Участок ВЛ в габаритах 154 кВ. Расстановка опор и пересечения. Узел РЛ-1-4	«Укрگیпроэнерго» г. Киев	1968	-	6	
30	1-696	30	73	Договор № 458. ВЛ-154 (330) кВ Молочанск-ГНС Северного водозабора. Конструктивно-монтажные чертежи ОРУ-154 кВ. Монтажные чертежи установки трансформаторов и шинные мосты. П/ст 154/10 кВ насосной Северного водозабора. Токпровод наружный жесткий. Крепление шин прямоугольного сечения в пролете. Присоединение токопровода к проходным изоляторам в здании РУ при ошиновке шинами прямоугольного сечения. Общие чертежи	«Укрگیпроэнерго» г. Киев, «Энергосетьпроект» г. Ленинград	1967	-	16	

1	2	3	4	5	6	7	8	9	10
31	1-696	31	74	Договор № 458. ВЛ-154 (330) кВ Молочанск-ГНС Северного водозабора. Релейная защита и автоматика элементов подстанции. Цепи защиты трансформатора 35-220/6-10 кВ. Цепи управления, сигнализации и автоматики трансформатора 154/10 кВ. Полная схема секционного выключателя 6-10 кВ. Задание Минскому электротехническому заводу на панели ПУ. Цепи вторичных соединений. Ряды зажимов и схема кабельных связей трансформатора 220/6-10 кВ. Панель типа ЭПП524-64. П/ст 154/10 кВ. Фасады и перечень аппаратуры. Чертежи вторичной коммутации. Управление вентиляцией реакторных камер	«Укрگیпроэнерго» г. Киев, «Энергосетьпроект» г. Москва	1967, 1968	-	53	
				<u>Проект: «Договор № 1301. Реконструкция и расширение электросетей г. Молочанска Запорожской области»</u>					
32	1-696	32	-	Договор № 1301. Реконструкция и расширение электросетей г. Молочанска Запорожской области. Технический проект. Том I. Расчетно-пояснительная записка	«Укрگیпроэнерго» г. Киев	1971	106	-	
33	1-696	33	07	Договор № 1301. Реконструкция и расширение электросетей г. Молочанска Запорожской области. Сеть напряжением 10 кВ	«Укрگیпроэнерго» г. Киев	1971	-	2	
				<u>Проект: «Договор № 2458. Реконструкция и расширение электрических сетей г. Молочанска Запорожской области»</u>					
34	1-696	34	-	Договор № 2458. Реконструкция и расширение электрических сетей г. Молочанска Запорожской области. Рабочий проект. Том I. Пояснительная записка	«Укрگیпроэнерго» г. Киев	1982	42	-	

1	2	3	4	5	6	7	8	9	10
35	1-696	35	ЭТ 72	Договор № 2458. Реконструкция и расширение электрических сетей г. Молочанска Запорожской области. Сеть 10 кВ. Принципиальная схема	«Укрگیпроэнерго» г. Киев	1982	-	1	
				<u>Проект: «Договор № 2509. Расширение ПС 330/154/35 кВ "Молочанск"- установка БСК 35 кВ»</u>					
36	1-696	36	-	Договор № 2509. Расширение ПС 330/154/35 кВ "Молочанск"- установка БСК 35 кВ. Рабочий проект. Том I. Пояснительная записка и основные чертежи	«Укрگیпроэнерго» г. Киев	1982	43	-	
37	1-696	37	-	Договор № 2509. Расширение ПС 330/154/35 кВ "Молочанск"- установка БСК 35 кВ. Рабочий проект. Технический отчет	«Укрگیпроэнерго» г. Киев	1982	7	-	
38	1-696	38	АС 12	Договор № 2509. Расширение ПС 330/154/35 кВ "Молочанск"- установка БСК 35 кВ. Привязка БСК-35 кВ и здания вспомогательного назначения. Общеподстанционные пункты управления типов I-IV, VI из элементов БМЗ комплектной поставки. Альбом IV	«Укрگیпроэнерго» г. Киев	1982	-	35	
				<u>Проект: «Договор № 301. Реконструкция и расширение электросетей г. Пологи Запорожской области»</u>					
39	1-696	39	-	Договор № 301. Реконструкция и расширение электросетей г. Пологи Запорожской области. Проектное задание. Том II. Расчетно-пояснительная записка и чертежи	«Укрگیпроэнерго» г. Киев	1964	90	-	
40	1-696	40	-	Договор № 301. Реконструкция и расширение электросетей г. Пологи Запорожской области. Проектное задание. Дополнение к тому I. Электроснабжение города	«Укрگیпроэнерго» г. Киев	1965	10	-	

1	2	3	4	5	6	7	8	9	10
41	1-696	41	-	Договор № 301. Реконструкция и расширение электросетей г. Пологи Запорожской области. Пусковой комплекс по подстанции «Пологи» 154/35/6 кВ гор. Пологи Запорожской области Запорожского района электрических сетей «Днепроэнерго» на 1968 год	«Укрگیпроэнерго» г. Киев	1967	9	-	
42	1-696	42	В	Договор № 301. Реконструкция и расширение электросетей г. Пологи Запорожской области. Выбор схемы сети в.н. Сеть напряжением 10 кВ. Схема отключения напряжения у потребителей	«Укрگیпроэнерго» г. Киев	1964	-	5	
43	1-696	43	07	Договор № 301. Реконструкция и расширение электросетей г. Пологи Запорожской области. Сеть в.н. Сеть напряжением 10 кВ	«Укрگیпроэнерго» г. Киев	1964	-	3	
				<u>Проект: «Договор № 1465. Реконструкция и расширение электросетей г. Пологи Запорожской области»</u>					
44	1-696	44	-	Договор № 1465. Реконструкция и расширение электросетей г. Пологи Запорожской области. Схема развития сетей 10-04 кВ. Том I. Пояснительная записка	«Укрگیпроэнерго» г. Киев	1973	58	-	
45	1-696	45	-	Договор № 1465. Реконструкция и расширение электросетей г. Пологи Запорожской области. Сооружение ТП и ВЛ -0,4 кВ в г. Пологи. Технорабочий проект. Том I. Пояснительная записка	«Укрگیпроэнерго» г. Киев	1973	13	-	
46	1-696	46	07	Договор № 1465. Реконструкция и расширение электросетей г. Пологи Запорожской области. Сеть напряжением 10 кВ. Принципиальная схема проектируемой сети 10 кВ	«Укрگیпроэнерго» г. Киев	1973	-	1	

1	2	3	4	5	6	7	8	9	10
				<u>Проект: «Договор №1639. Реконструкция и расширение электросетей г. Приморска Запорожской области»</u>					
47	1-696	47	-	Проект: «Договор №1639. Реконструкция и расширение электросетей г. Приморска Запорожской области». Технорабочий проект. Том 1. Пояснительная записка	«Укрگیпроэнерго» г. Киев	1975	74	-	
48	1-696	48	70-02	Проект: «Договор №1639. Реконструкция и расширение электросетей г. Приморска Запорожской области». Сеть напряжением 10 кВ. Принципиально-расчётная схема электрических сетей на расчётный период	«Укрگیпроэнерго» г. Киев	1975	-	1	
				<u>Проект: «Договор №2210. Реконструкция и расширение электросетей г. Приморска Запорожской области»</u>					
49	1-696	49	-	Проект: «Договор №2210. Реконструкция и расширение электросетей г. Приморска Запорожской области». Технорабочий проект. Том 1. Пояснительная записка	«Укрگیпроэнерго» г. Киев	1980	63	-	
50	1-696	50	70	Проект: «Договор №2210. Реконструкция и расширение электросетей г. Приморска Запорожской области». Сети напряжением 10 кВ. План-схема питающих и распределительных сетей	«Укрگیпроэнерго» г. Киев	1980	-	2	
				<u>Проект: «Договор № 2768. Расширение ПС 150 кВ "Приморская"»</u>					
51	1-696	51	-	Проект: «Договор №2768. Расширение ПС 150 кВ "Приморская"». Рабочий проект. Том 1. Пояснительная записка и основные чертежи	«Укрگیпроэнерго» г. Киев	1984	39	-	



1	2	3	4	5	6	7	8	9	10
52	1-696	52	-	Проект: «Договор №2768. Расширение ПС 150 кВ "Приморская"». Технический отчёт о комплексных изысканиях, выполненных на площадке ПС-150 кВ "Приморская"	«Укрگیпроэнерго» г. Киев	1984	8	-	
53	1-696	53	АС 12	Проект: «Договор №2768. Расширение ПС 150 кВ "Приморская"». Конструктивно-строительные чертежи. Стройгенплан. Марки и узлы. Маркировочный план. Монолитные конструкции. Стальные изделия. Трансформатор ТМ-100/6-10. Маслоуловители	«Укрگیпроэнерго» г. Киев, Энергосетьпроект г. Ростов на Дону, г. Ленинград	1984	-	37	
54	1-696	54	АС 12	Проект: «Договор №2768. Расширение ПС 150 кВ "Приморская"». Маслосборник. Фундаменты. ОРУ 110-330 кВ и 150 кВ по типовым схемам. Порталы ошиновки. Вентильные разрядники. Унифицированные опоры под оборудование для ОРУ 35-500 кВ. Типовые конструкции опор. ОРУ 150 кВ на унифицированных конструкциях. Установка трансформаторов собственных нужд и дугогасящих катушек. Трансформатор напряжения. Монтажные схемы порталов. Узлы. Закрепление стоек порталов в грунте. Шинные мосты и гибкие связи 6-10 кВ между трансформаторами и ЗРУ. Подстанция 110/35/10 кВ (конструкции). Кабельные лотки	Энергосетьпроект Северо-Западное отделение Ленинград	1965, 1974	-	51	
55	1-696	55	АС 12-48	Проект: «Договор №2768. Расширение ПС 150 кВ "Приморская"». Общеподстанционные пункты управления типов I-IV, VI из элементов БМЗ комплектной поставки. ОПУ тип III	Энергосетьпроект Северо-Западное отделение Ленинград	1979	-	10	
56	1-696	56	31-01	Проект: «Договор №2768. Расширение ПС 150 кВ "Приморская"». Площадка подстанции. Топографический план площадки ПС и трассы КЛС	«Укрگیпроэнерго» г. Киев	1984	-	1	

1	2	3	4	5	6	7	8	9	10
57	1-696	57	32-01	Проект: «Договор №2768. Расширение ПС 150 кВ "Приморская"». Площадка подстанции. Инженерно-геологические условия площадки	«Укрگیпроэнерго» г. Киев	1984	-	1	
58	1-696	58	73	Проект: «Договор №2768. Расширение ПС 150 кВ "Приморская"». Общие чертежи. Монтажные чертежи. ОРУ 150 кВ и 35 кВ. Установка трансформаторов собственных нужд и дугогасящих катушек. Установочные чертежи трансформаторов 150 кВ. Металлоконструкции. Подстанции 110 кВ по упрощённым схемам с трансформаторами до 63 МВА. Марки. ОРУ 35 кВ (на унифицированных конструкциях). Монтажные чертежи установки силового трансформатора. Конструкции	«Укрگیпроэнерго» г. Киев, Энергосетьпроект Северо-Западное отделение Ленинград	1979, 1982, 1984	-	56	
59	1-696	59	2768 – ЭТ 74	Договор № 2768. Расширение ПС 150 кВ «Приморская». Кабельное хозяйство. Документация на комплектные устройства	«Укрگیпроэнерго» г. Киев	1984	-	7	
60	1-696	60	2768 ЭТ 74-01 ÷2768 ЭТ 74-04	Проект: «Договор №2768. Расширение ПС 150 кВ "Приморская"». Расчёты	«Укрگیпроэнерго» г. Киев	1984	-	3	
61	1-696	61	2768 ЭТ 74-11 ÷2768 ЭТ 74-14	Проект: «Договор №2768. Расширение ПС 150 кВ "Приморская"». Полные схемы и НКУ управления автоматики и защиты ПС 110-220 кВ на выпрямленном оперативном токе	«Энергосетьпроект» г. Москва	1980	-	8	
62	1-696	62	2768 ЭТ 74-16 ÷2768 ЭТ 74-20	Проект: «Договор №2768. Расширение ПС 150 кВ "Приморская"». Трансформатор 1Т (2Т)	«Энергосетьпроект» г. Москва	1979	-	4	
63	1-696	63	2768 ЭТ 74-22	Проект: «Договор №2768. Расширение ПС 150 кВ "Приморская"». Трансформатор «1Т» («2Т») с трёхфазным устройством РПН Болгарского производства. Цепи индивидуального регулирования напряжения	«Энергосетьпроект» г. Москва	1974	-	2	

1	2	3	4	5	6	7	8	9	10
64	1-696	64	2768 ЭТ 74-23 ÷2768 ЭТ 74-24	Проект: «Договор №2768. Расширение ПС 150 кВ "Приморская"». Схемы и блоки комплексной системы автоматического регулирования коэффициента трансформации трансформаторов под нагрузкой с применением устройств типа АРТ	«Энергосетьпроект» г. Москва	1974	-	2	
65	1-696	65	2768 ЭТ 74-28	Проект: «Договор №2768. Расширение ПС 150 кВ "Приморская"». Релейная защита, управление и автоматизация элементов подстанции. Ряд зажимов панели №18 (20) защиты трансформатора типа ЭПЗ 1003-80	«Укрگیпроэнерго» г. Киев	1984	-	1	
66	1-696	66	2768 ЭТ 74-32÷ 2768 ЭТ 74-35, 2768 ЭТ 74-40, 2768 ЭТ 74-44÷ 2768 ЭТ 74-46	Проект: «Договор №2768. Расширение ПС 150 кВ "Приморская"». Полные схемы шинных аппаратов ПС 110-220 кВ с трансформаторами	«Энергосетьпроект» г. Москва	1980	-	25	
67	1-696	67	2768 ЭТ 74-37	Проект: «Договор №2768. Расширение ПС 150 кВ "Приморская"». Схемы и блоки управления и сигнализации дугогасящих катушек. Дугогасящие катушки 35 кВ. Поясняющие схемы оперативной блокировки разъединителей	«Энергосетьпроект» г. Москва	1975	-	1	
68	1-696	68	2768 ЭТ 74-47, 2768 ЭТ 74-50 ÷2768 ЭТ 74-51	Проект: «Договор №2768. Расширение ПС 150 кВ "Приморская"». Полные схемы и НКУ управления автоматики и защиты ПС 110-220 кВ на выпрямлённом оперативном токе	«Энергосетьпроект» г. Москва	1980	-	4	
69	1-696	69	2768 ЭТ 74-52	Проект: «Договор №2768. Расширение ПС 150 кВ "Приморская"». Схемы оперативной блокировки разъединителей подстанций со схемами «Четырёхугольник» и упрощёнными	«Энергосетьпроект» г. Москва	1979	-	9	

1	2	3	4	5	6	7	8	9	10
70	1-696	70	2768 ЭТ 74-53	Проект: «Договор №2768. Расширение ПС 150 кВ "Приморская"». Панель устройства автоматической частотной разгрузки и ЧАПВ	«Укрگیпроэнерго» г. Киев, Среднеазиатское отделение г. Ташкент	1973	-	2	
71	1-696	71	2768 ЭТ 74-58	Проект: «Договор №2768. Расширение ПС 150 кВ "Приморская"». Релейная защита, управление и автоматизация элементов подстанции. Ряды зажимов панели ПВУ-15 выпрямительных устройств	«Укрگیпроэнерго» г. Киев	1984	-	1	
72	1-696	72	2768 ЭТ 74-59÷2768 ЭТ 74-61	Проект: «Договор №2768. Расширение ПС 150 кВ "Приморская"». Полные схемы и типовой НКУ управления, автоматики и защиты линий 35 кВ подстанции 110 кВ и выше на постоянном оперативном токе	«Энергосетьпроект» г. Москва	б/д	-	5	
73	1-696	73	2768 ЭТ 74-60	Проект: «Договор №2768. Расширение ПС 150 кВ "Приморская"». Задание заводу. Опросный лист на панель типа ЭПЗ 1651/1-78	«Укрگیпроэнерго» г. Киев	1984	-	1	
74	1-696	74	2768 ЭТ 74-65 ÷2768 ЭТ 74-67	Проект: «Договор №2768. Расширение ПС 150 кВ "Приморская"». Релейная защита, управление и автоматизация элементов подстанции	«Укрگیпроэнерго» г. Киев	1987	-	3	
75	1-696	75	2768 ЭТ 74-71	Проект: «Договор №2768. Расширение ПС 150 кВ "Приморская"». Щит переменного тока. Схема собственных нужд подстанции	«Укрگیпроэнерго» г. Киев	1984	-	1	
76	1-696	76	2768 ЭТ 74-81, 2768 ЭТ 74-84 ÷2768 ЭТ 74-89	Проект: «Договор №2768. Расширение ПС 150 кВ "Приморская"». Монтажные схемы	«Укрگیпроэнерго» г. Киев	1983, 1984	-	7	

1	2	3	4	5	6	7	8	9	10
77	1-696	77	2768 ЭТ 74-82	Проект: «Договор №2768. Расширение ПС 150 кВ "Приморская"». Унификация заводских чертежей клеммников трансформаторов 35 и 110 кВ и автотрансформаторов 220 кВ. Трансформатор ТДТМ 25000/150. Схема электрическая соединений	Энергосетьпроект Горьковское отделение	1989	-	1	
78	1-696	78	2768 ЭТ 74-95	Проект: «Договор №2768. Расширение ПС 150 кВ "Приморская"». Кабельное хозяйство. Схема кабельных связей цепей обогрева и питания цепей блокировки	«Укрگیпроэнерго» г. Киев	1984	-	1	
79	1-696	79	2768-ЭТ-74.1	Проект: «Договор №2768. Расширение ПС 150 кВ "Приморская"». Документация на НКУ. Чертеж общего вида щита с мнемонической схемой	«Укрگیпроэнерго» г. Киев	1988	-	1	
80	1-696	80	2768 – ЭТ 76	Договор № 2768. <u>Расширение</u> ПС 150 кВ «Приморская». Высокоточная связь. Установка и монтаж устройства телемеханики типа ТМ-800В. Телемеханизация подстанции. Задание заводу	«Укрگیпроэнерго» г. Киев	1984	-	28	
				<u>Проект: «Договор № 2768 к. Реконструкция ПС 150 кВ "Приморская"»</u>					
81	1-696	81	-	Проект: «Договор №2768 к. Реконструкция ПС 150 кВ "Приморская"». Корректировка рабочего проекта. Том 1. Пояснительная записка	«Укрگیпроэнерго» г. Киев	1989	38	-	
82	1-696	82	-	Договор № 2768 к. Реконструкция ПС 150 кВ «Приморская». Корректировка рабочего проекта. Том IV. Проект организации строительства	«Укрگیпроэнерго» г. Киев	1989	18	-	

1	2	3	4	5	6	7	8	9	10
83	1-696	83	2768к - АС 12.1	Договор № 2768 к. Реконструкция ПС 150 кВ «Приморская». Унифицированные опоры под оборудование для ОРУ 35-500 кВ. Конструктивно-строительные чертежи ОРУ 150 кВ. Порталы ошиновки. Узлы установки стальных элементов. Металлические изделия. Детали	«Укрگیпроэнерго» г. Киев, «Энергосетьпроект» г. Ленинград	1989	-	82	
84	1-696	84	2768 к-АС 12.2	Проект: «Договор №2768 к. Реконструкция ПС 150 кВ "Приморская"». Альбом IV. Общестанционные пункты управления типов I-IV; VI из элементов БМЗ комплектной поставки. Общие данные. План полов. План на отм.0.000. Фасады. Монтажная схема металлоконструкций пола и план раскладки асбоцементных досок. Маркированная схема плит пола, ограждающих конструкций, перегородок. Разбивка установочных деталей в кровле. Фундаменты здания. Металлоконструкции. Монтажная схема конструкций для вентиляции. Геометрические разрезы кровельных плит и плит пола. Архитектурные детали. Кабельные каналы. Схемы и спецификация систем отопления и вентиляции	Энергосетьпроект Северо-Западное отделение Ленинград	1979	-	25	
85	1-696	85	2768к - АС 12.3	Договор № 2768 к. Реконструкция ПС 150 кВ «Приморская». Маслоуловители из сборных ж/б конструкций для п/ст 35-500 кВ. Альбом I - Рабочие чертежи. Альбом II - Сметы	«Укрگیпроэнерго» г. Киев, «Энергосетьпроект» г. Ростов-на-Дону	1988	-	9	
86	1-696	86	2768к - АС 12.4	Договор № 2768 к. Реконструкция ПС 150 кВ «Приморская». Бесстолбовые ограды для энергетических объектов. Пояснительная записка. Чертежи	«Укрگیпроэнерго» г. Киев, «Энергосетьпроект» г. Москва	1980	-	17	

1	2	3	4	5	6	7	8	9	10
87	1-696	87	2768к - АС 12.5	Договор № 2768 к. Реконструкция ПС 150 кВ «Приморская». Заглавный лист. Спецификации. План. Фасад. Разрез	«Укрگیпроэнерго» г. Киев	1987	-	2	
88	1-696	88	2768к - ЭТ 73	Договор № 2768 к. Реконструкция ПС 150 кВ «Приморская». ОРУ 150 кВ на унифицированных конструкциях. Электротехнические чертежи. ОПУ тип III	«Укрگیпроэнерго» г. Киев, «Энергосетьпроект» г. Ленинград	1989	-	64	
89	1-696	89	2768к - ЭТ 74	Договор № 2768 к. Реконструкция ПС 150 кВ «Приморская». Полные схемы трансформаторов ПС 110-220 кВ с главными схемами электрических соединений «блочными» и «мостиковыми». Релейная защита. Управление и автоматизация элементов ПС. Распределение оперативного переменного тока. ПС с масляными выключателями. ПС 110 (220) кВ на выпрямленном оперативном токе. Схемы и панели собственных нужд переменного тока ПС до 750 кВ. Монтажные схемы. Кабельное хозяйство. Задание заводу	«Укрگیпроэнерго» г. Киев, «Энергосетьпроект» г. Москва, г. Ленинград	1979, 1984, 1988	-	47	
90	1-696	90	2768к- ЭТ 74.1, 2768к - ЭТ 74.2	Договор № 2768 к. Реконструкция ПС 150 кВ «Приморская». Документация на НКУ	«Укрگیпроэнерго» г. Киев	1988	-	16	
91	1-696	91	2768к - ЭТ 76	Договор № 2768 к. Реконструкция ПС 150 кВ «Приморская». Документация на НКУ. Задание заводу на шкафы электропитания ШПС-83. Высокочастотная связь. Телемеханизация подстанции. КЛС. Средства связи	«Укрگیпроэнерго» г. Киев	1984, 1989	-	11	

1	2	3	4	5	6	7	8	9	10
				<u>Проект: «Договор № 1302. Реконструкция и расширение электросетей г. Токмака Запорожской области»</u>					
92	1-696	92	-	Договор № 1302. Реконструкция и расширение электросетей г. Токмака Запорожской области. Технический проект. Том I. Расчетно-пояснительная записка	«Укрگیпроэнерго» г. Киев	1971	145	-	
93	1-696	93	-	Договор № 1302. Реконструкция и расширение электросетей г. Токмака Запорожской области. Технический проект. Том V. Дополнение к I тому технического проекта	«Укрگیпроэнерго» г. Киев	1971	8	-	
94	1-696	94	07	Договор № 1302. Реконструкция и расширение электросетей г. Токмака Запорожской области. Сеть напряжением 6 (10) кВ	«Укрگیпроэнерго» г. Киев	1971	-	6	
				<u>Проект: «Договор № 2341. Реконструкция и расширение электросетей г. Токмака Запорожской области»</u>					
95	1-696	95	ЭТ 70	Договор № 2341. Реконструкция и расширение электросетей г. Токмака Запорожской области. Сеть напряжением 6 кВ	«Укрگیпроэнерго» г. Киев	1981	-	2	
				<b>Комплекс: «Теплові мережі Запорізької області»</b>					
				<u>Проект: «Договор № 652. Проект отопительной котельной ТСУ-2 промплощадки п. Васильевка»</u>					
96	1-697	1	В	Договор № 652. Проект отопительной котельной ТСУ-2 промплощадки п. Васильевка. Расчетная тепловая схема на зимний режим и летний режим	«Укргіпро- комунэнерго» г. Киев	1952	-	2	



1	2	3	4	5	6	7	8	9	10
97	1-697	2	01	Договор № 652. Проект отопительной котельной ТСУ-2 промплощадки п. Васильевка. Генплан	«Укрگیпро-коммунэнерго» г. Киев	1952	-	3	
98	1-697	3	05	Договор № 652. Проект отопительной котельной ТСУ-2 промплощадки п. Васильевка. Котельная и водоподготовка. Компоновка котельной	«Укрگیпро-коммунэнерго» г. Киев	1952	-	2	
99	1-697	4	06	Договор № 652. Проект отопительной котельной ТСУ-2 промплощадки п. Васильевка. Электрооборудование котельной. Схема силовых сборок	«Укрگیпро-коммунэнерго» г. Киев	1952	-	1	
100	1-697	5	12	Договор № 652. Проект отопительной котельной ТСУ-2 промплощадки п. Васильевка. Генеральный план. Здание котельной. Вспомогательные сооружения. Наружные сети техводоснабжения. Вагонеточные весы т/п-5т	«Укрگیпро-коммунэнерго» г. Киев	1952, 1953	-	29	
101	1-697	6	41	Договор № 652. Проект отопительной котельной ТСУ-2 промплощадки п. Васильевка. Наружные сети водопровода и канализации. План сетей и профили канализации	«Укрگیпро-коммунэнерго» г. Киев	1953	-	1	
102	1-697	7	42	Договор № 652. Проект отопительной котельной ТСУ-2 промплощадки п. Васильевка. Горячее водоснабжение. Вентиляция. Наружные сети водопровода. Наружные сети канализации	«Укрگیпро-коммунэнерго» г. Киев	1952, 1953	-	6	
103	1-697	8	49	Договор № 652. Проект отопительной котельной ТСУ-2 промплощадки п. Васильевка. Отопление, вентиляция, водопровод и канализация. Планы, схемы и спецификация	«Укрگیпро-коммунэнерго» г. Киев	1953	-	1	

1	2	3	4	5	6	7	8	9	10
104	1-697	9	52	Договор № 652. Проект отопительной котельной ТСУ-2 промплощадки п. Васильевка. Дымовая труба. Дутьевая установка. Газоотводящий короб от котла к борову	«Укрگیпро-коммунэнерго» г. Киев	1953	-	13	
105	1-697	10	58	Договор № 652. Проект отопительной котельной ТСУ-2 промплощадки п. Васильевка. Водоподготовка. Сталестружечный фильтр ф630. Типовые чертежи. Шайбы квадратные для швеллерных балок. Колонки для площадок и лестниц (приваривания). Закром для топлива, для золы. Барбатер периодической продувки	«Укрگیпро-коммунэнерго» г. Киев	1953	-	14	
106	1-697	11	59	Договор № 652. Проект отопительной котельной ТСУ-2 промплощадки п. Васильевка. Водоподготовка. Общие виды котельной. Трубопровод питательной воды. Вспомогательные трубопроводы. Паропроводы котельной. Паровой коллектор. Станционные трубопроводы. Мертвая опора для двух труб. Пружинная подвесная опора для трех труб. Грузовая опора. Скользящая опора. Опоры станционных трубопроводов	«Укрگیпро-коммунэнерго» г. Киев	1953	-	23	
107	1-697	12	64	Договор № 652. Проект отопительной котельной ТСУ-2 промплощадки п. Васильевка. Освещение котельной. Электрооборудование котельной. Щиток управления мотором	«Укрگیпро-коммунэнерго» г. Киев	1953	-	13	
108	1-697	13	67	Договор № 652. Проект отопительной котельной ТСУ-2 промплощадки п. Васильевка. Типовые щитки для сетей освещения и сварки	«Укрگیпро-коммунэнерго» г. Киев	1952, 1953	-	7	

1	2	3	4	5	6	7	8	9	10
109	1-697	14	68	Договор № 652. Проект отопительной котельной ТСУ-2 промплощадки п. Васильевка. Указания к монтажу осветительной сети с заземленным нулевым проводом	«Укрگیпро- коммунэнерго» г. Киев	1951	-	14	
				<u>Проект: «Договор № 3289. Отопительная котельная в районе Красной горки в г. Мелитополе»</u>					
110	1-697	15	ВК 41	Договор № 3289. Отопительная котельная в районе Красной горки в г. Мелитополе. Канализационная насосная станция производительностью 13-150м <sup>3</sup> /ч, напором 8-60 м при глубине заложения подводящего коллектора 4,0 м (сборно-монолитный вариант), Альбом I	«Укрگیпроэнерго» г. Киев	1990	-	9	
111	1-697	16	ЭТ 61	Договор № 3289. Отопительная котельная в районе Красной горки в г. Мелитополе. Внутриплощадочные инженерные сети. Кабельные трассы, заземление. Схема электрическая принципиальная контроля уровней. Схема электрическая принципиальная однолинейная распределительной сети. Схема электрическая принципиальная насосом гидроуплотнения и дренажными насосами. Пучки кабеля. Схемы соединений внешних проводок. План расположения. Блок управления БУ2. Общие данные	«Укрگیпроэнерго» г. Киев	1990	-	32	
112	1-697	17	ЭТ 67	Договор № 3289. Отопительная котельная в районе Красной горки в г. Мелитополе. Ремонтный корпус. Канализационная насосная. Слаботочный комплекс. Электрооборудование	«Укрگیпроэнерго» г. Киев	1990	-	6	

1	2	3	4	5	6	7	8	9	10
113	1-697	18	ЭТ 68	Договор № 3289. Отопительная котельная в районе Красной горки в г. Мелитополе. Ремонтный корпус. Мазутонасосная. Котельная. Электроосвещение. Электроосвещение территории. Светоограждение дымовой трубы Н=120 м	«Укрگیпроэнерго» г. Киев	1990	-	13	
114	1-697	19	ЭТ 69	Договор № 3289. Отопительная котельная в районе Красной горки в г. Мелитополе. Ремонтный корпус. Электрооборудование. Ремонтная мастерская. Электрооборудование мазутонасосной	«Укрگیпроэнерго» г. Киев	1990	-	28	
				<u>Проект: «Договор № 3477. Техпереворужение котельной № 2 Мелитопольского завода ТГА»</u>					
115	1-697	20	-	Договор № 3477. Техпереворужение котельной № 2 Мелитопольского завода ТГА. Конструкция защиты от лавинообразного разрушения цилиндрических резервуаров для горячей воды емкостью 100 м <sup>3</sup> . Альбом I. Стальная конструкция защиты	НПФ «ИНАТЕК» г. Киев	1991	10	-	
116	1-697	21	-	Договор № 3477. Техпереворужение котельной № 2 Мелитопольского завода ТГА. Труба дымовая железобетонная Н=90 м. До=3,6 м с надземным подключением газоходов. Альбом I. Чертежи ствола	НПФ «ИНАТЕК» г. Киев	1991	24	-	
117	1-697	22	-	Договор № 3477. Техпереворужение котельной № 2 Мелитопольского завода ТГА. Стальной бак-аккумулятор для горячей воды объемом 100 м <sup>3</sup> . Альбом 4. Основания и фундаменты	НПФ «ИНАТЕК» г. Киев	1991	12	-	
118	1-697	23	АС 12.3	Договор № 3477. Техпереворужение котельной № 2 Мелитопольского завода ТГА. Котельная. Паровая часть	НПФ «ИНАТЕК» г. Киев	1991	-	23	

1	2	3	4	5	6	7	8	9	10
119	1-697	24	АС 12.4	Договор № 3477. Техперевооружение котельной № 2 Мелитопольского завода ТГА. Котельная. Существующая часть	НПФ «ИНАТЕК» г. Киев	1991	-	8	
120	1-697	25	КМ 12	Договор № 3477. Техперевооружение котельной № 2 Мелитопольского завода ТГА. Котельная. Водогрейная часть	НПФ «ИНАТЕК» г. Киев	1991	-	28	
121	1-697	26	ТМ 59	Договор № 3477. Техперевооружение котельной № 2 Мелитопольского завода ТГА. Котельная. Трубопроводы горячего водоснабжения, пара и конденсата	«Укрگیпроэнерго» г. Киев	1991	-	19	
122	1-697	27	ЭТ 67	Договор № 3477. Техперевооружение котельной № 2 Мелитопольского завода ТГА. Котельная. РУ-6 кВ. ГРП. Слаботочный комплекс.	«Укрگیпроэнерго» г. Киев	1991	-	5	
123	1-697	28	АК 81	Договор № 3477. Техперевооружение котельной № 2 Мелитопольского завода ТГА. Котельная. Котлы КВГМ-35, ДЕ 16-14 ГМ, ДЕ 25-14 ГМ, ДКВР-20-13. КИП и автоматика ГРП	«Укрگیпроэнерго» г. Киев	1991	-	39	
				<b>Комплекс: «Бердянський завод дорожніх машин м. Бердянськ Запорізької області»</b>					
				<u>Проект: «Договор № 68. Проект расширения и реконструкции Бердянского завода "Дормаш"»</u>					
124	1-698	1	30	Договор № 68. Проект расширения и реконструкции Бердянского завода «Дормаш». Площадка под дымовую трубу. Площадка расширения котельной	«Укрگیпроэнерго» г. Киев	1964	-	2	

До опису внесено

**3****(три)**

КОМПЛЕКСИ

(числом)

(словами)

Комплекс №	<b>1-696</b>	з №	<b>1</b>	по №	<b>95</b>	у тому числі:
Текстових од. зб.	<b>30</b>				<b>(тридцять)</b>	
	(числом)				(словами)	
Графічних од. зб.	<b>65</b>				<b>(шістдесят п'ять)</b>	
	(числом)				(словами)	
Літерні №№	-		<b>(-)</b>	од. зб.	<b>(0)</b>	
	(числом)		(словами)		(перелік літерних од. зб.)	
Пропущені №№	-		<b>(-)</b>	од. зб.	<b>(0)</b>	
	(числом)		(словами)		(перелік пропущених од. зб.)	
Комплекс №	<b>1-697</b>	з №	<b>1</b>	по №	<b>28</b>	у тому числі:
Текстових од. зб.	<b>3</b>				<b>(три)</b>	
	(числом)				(словами)	
Графічних од. зб.	<b>25</b>				<b>(двадцять п'ять)</b>	
	(числом)				(словами)	
Літерні №№	-		<b>(-)</b>	од. зб.	<b>(0)</b>	
	(числом)		(словами)		(перелік літерних од. зб.)	
Пропущені №№	-		<b>(-)</b>	од. зб.	<b>(0)</b>	
	(числом)		(словами)		(перелік пропущених од. зб.)	
Комплекс №	<b>1-698</b>	з №	<b>1</b>	по №	<b>1</b>	у тому числі:
Текстових од. зб.	-				<b>(-)</b>	
	(числом)				(словами)	

Графічних од. зб.	<b>1</b>		<b>(одна)</b>
	(числом)		(словами)
Літерні №№	-	(-)	од. зб. ()
	(числом)	(словами)	(перелік літерних од. зб.)
Пропущені №№	-	(-)	од. зб. ()
	(числом)	(словами)	(перелік пропущених од. зб.)

Завідувачка сектору експертизи та опрацювання НТД

(посада)

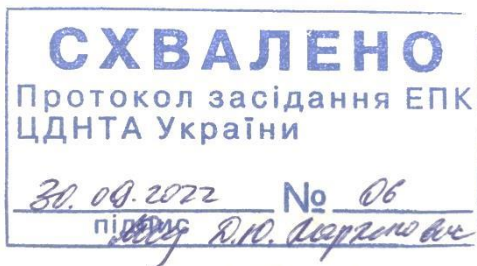


(підпис)

Наталя ЛАРІНА

(Власне ім'я, ПРІЗВИЩЕ)

Дата 21.09.2022 р.



Прийнято на державне зберігання **124** (сто двадцять чотири) од. зб.  
 (цифрами) (словами)

з № **1** по № **124** у тому числі:

Текстових од. зб.	<b>33</b>		<b>(тридцять три)</b>
	(числом)		(словами)
Графічних од. зб.	<b>91</b>		<b>(дев'яносто одна)</b>
	(числом)		(словами)
Літерні №№	-	<b>(-)</b>	од. зб. <b>0</b>
	(числом)	(словами)	(перелік літерних од. зб.)
Пропущені №№	-	<b>(-)</b>	од. зб. <b>0</b>
	(числом)	(словами)	(перелік пропущених од. зб.)

Провідна спеціалістка/ завідувачка архівосховищем/  
старша зберігачка фондів



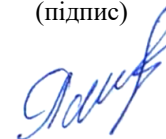
Наталія ДУДНИК

(посада)

(підпис)

(Власне ім'я, ПРІЗВИЩЕ)

Начальниця відділу забезпечення збереженості документів



Лариса ЯСТРЕБ

(посада)

(підпис)

(Власне ім'я, ПРІЗВИЩЕ)

Дата



Аркуш - засвідчувач опису № 1 група-комплекс № 1-696, 1-697, 1-698 Фонд Р-125

---

Всього в цьому опису пронумеровано **32** (тридцять дві) аркушів  
(числом) (словами)

---

В тому числі:


Літерні №№ аркушів - (-) ()  
(числом) (словами) (перелік літерних аркушів)

---

Пропущені №№ аркушів - (-) ()  
(числом) (словами) (перелік пропущених аркушів)

---

Зміни до облікових даних внесені: Архівістка I категорії  
Сектор довідкового апарату та обліку документів



(підпис)

Оксана ДУБОВИК  
(Власне ім'я, ПРІЗВИЩЕ)

---

Дата

---