

ЦЕНТРАЛЬНИЙ ДЕРЖАВНИЙ НАУКОВО-ТЕХНІЧНИЙ АРХІВ УКРАЇНИ

Міністерство промислової політики України

**Відкрите акціонерне товариство «Український генеральний інститут
по проектуванню підприємств штучного волокна» (ВАТ «Укргіпроштув»), м. Київ**

ФОНД № Р-248

Група-комплекс № 1-616

ОПИС № 1

2001 р.

ЗМІСТ

Передмова.....	с. 3–7
Список скорочень.....	с. 8
Комплекс: «Немішаївський завод біохімічних препаратів, смт Немішаєве, Бородянський р-н, Київська обл.»	
Проект: «Робочий проект реконструкції цеху біоміцину ЗАТ "Немішаївський завод біохімічних препаратів" з організацією випуску запашних вод в асортименті».....	с. 9–21
Аркуш-засвідчувач.....	с. 21–23

ПЕРЕДМОВА

На державне зберігання до Центрального державного науково-технічного архіву України у 2019 році надійшла документація до проекту «Робочий проект реконструкції цеху біоіміцину ЗАТ "Немішаївський завод біохімічних препаратів" з організацією випуску запашних вод в асортименті» (мовою оригіналу: рос. «Рабочий проект реконструкции цеха биомицина ЗАО «Немешаевский завод биохимических препаратов» с организацией выпуска душистых вод в ассортименте») за 2001 р. згідно з «Переліком проектів, проблем (тем), науково-технічна документація яких підлягає віднесенню до складу Національного архівного фонду України (Протокол засідання ЕПК ЦДНТА України № 01 від 28.02.2019 р.) та Актом приймання-передавання науково-технічної документації на державне зберігання від 08.11.2019 р. № 11 від Приватного акціонерного товариства «Український генеральний інститут по проектуванню підприємств штучного волокна» (ПрАТ «Укргіпроштув»).

Приватне акціонерне товариство «Український генеральний інститут по проектуванню підприємств штучного волокна» (ПрАТ «Укргіпроштув»), м Київ був утворений в 1959 р. як Київський філіал Державного інституту по проектуванню підприємств штучного волокна (К/ф Діпроштув), згідно з наказом Державного комітету Ради Міністрів СРСР з хімії від 21.01.1959 р. № 40.

З 1969 р. по 1976 рр. має назву Київський філіал Діпроштув та підпорядковується Міністерству хімічної промисловості СРСР.

У 1976 р. Київський філіал Діпроштув був об'єднаний з Київським філіалом Всесоюзного науково-дослідного та проектного інституту штучного волокна в єдину організацію - Київський філіал Всесоюзного науково-дослідного та проектного інституту хімволокна (К/ф ВНДІШтупроєкт) (наказ Міністерства хімічної промисловості СРСР від 31.08.1976 р. № 573).

У 1991 р. на підставі наказу Науково-виробничого об'єднання «Хімволокно» Міністерства хімічної промисловості СРСР від 23.01.1991 р. № 24 наукова і проектна частини Київського філіалу ВНДІШтупроєкт були розділені на два інститути у складі НВО «Хімволокно».

У 1991 р. Київський філіал Діпроштув став самостійним Українським генеральним інститутом по проектуванню підприємств

штучного волокна «Укргіпроштув» в системі Держхімпром України (Наказ Держхімпром УРСР від 28.10.1991 р. № 16).

З 1997 по 1998 рр. «Укргіпроштув» підпорядковується Міністерству промислової політики України.

У 1998 р. наказом Регіонального відділення Фонду державного майна України по м. Києву від 23.09.1998 р. № 1255 було створено Відкрите акціонерне товариство «Укргіпроштув» (ВАТ «Укргіпроштув»).

10.03.2011 р. відповідно до Закону України «Про акціонерні товариства» на зборах акціонерів ВАТ «Укргіпроштув» було перейменовано в Публічне акціонерне товариство Український генеральний інститут по проектуванню підприємств штучного волокна (ПАТ «Укргіпроштув»).

03.12.2018 р. на загальних зборах акціонерів ПАТ «Укргіпроштув» було перейменовано в Приватне акціонерне товариство Український генеральний інститут по проектуванню підприємств штучного волокна (ПрАТ «Укргіпроштув»).

Основними напрямками діяльності ПрАТ «Укргіпроштув» є:

- розробка проектно-кошторисної документації на будівництво нових об'єктів капітального будівництва та розширення, реконструкція і техпереоснащення діючих виробництв хімічних волокон, а також підприємств і окремих об'єктів інших галузей народного господарства;
- розробка конструкторської документації нестандартизованого обладнання і комплектних ліній та установок;
- експертиза проектної та конструкторської документації;
- здійснення авторського нагляду за будівництвом.

«Робочий проект реконструкції цеху біоміцину ЗАТ "Немішаївський завод біохімічних препаратів" з організацією випуску запашних вод в асортименті» розроблений на підставі завдання на проектування, затвердженого ЗАТ «Немішаївський завод біохімічних препаратів».

Робочим проектом передбачається реконструкція цеху біоміцину з організацією випуску запашних вод в асортименті. Потужність проєктованого виробництва – 9 000 000 флаконів на рік (1643,4 т/рік) запашних вод в асортименті. Режим роботи виробництва 260 днів у році, в 1 зміну (8 годин).

На даний час цех з виробництва біоміцину не працює, основне обладнання, необхідне для виробництва запашних вод, є на підприємстві.

Готова продукція - спиртовий розчин багатокомпонентної суміші запашних речовин по ГОСТ 17237-93 «Вироби парфумовані рідкі» та ТУ 14295447.027-96. Подобові технічні рішення наведені в відповідних розділах робочого проєкту.

Склад виробництва:

- станція зливу розчинника ароматизованого денатурованого (РАД), з насосною станцією, естакадою для подачі РАД в склад ємнісного зберігання;
- склад ємнісного зберігання місткістю 72 м³ з приміщенням мірників для прийому і відпуску РАД;
- естакада для наливу РАД зі складу ємнісного зберігання в автоцистерни;
- цех приготування запашних вод;
- ділянка розливу запашних вод;
- склад готової продукції;
- майданчик для зберігання скляної тари;
- відкритий майданчик аварійного зливу запашних вод з ємностей цеху приготування запашних вод;
- комора допоміжних матеріалів.

Виробництво запашних вод здійснюється шляхом змішування в реакторі розчинника ароматизованого денатурованого (РАД), питної води, запашної композиції і розчину барвника.

Суміш в реакторі перемішується за допомогою мішалки до однорідної маси і після відстоювання в спеціальній ємності подається на зберігання і розлив. У відділенні розливу запашна вода фасується в скляні флакони.

Для уловлювання парів спирту повітряний простір ємностей з'єднується зі спиртопастками повітряними комунікаціями.

Параметри технологічного процесу приготування запашної води:

1. завантаження води, РАД, запашної композиції – розрахункова кількість;
2. температура, °С – температура приміщення;
3. час переміщення – 15-20 хвилин;
4. час відстоювання – 22-96 годин;
5. час фільтрації – 40-120 хвилин.

В процесі зливу і зберігання РАД, приготування запашних вод в асортименті має місце виділення парів вихідних продуктів в атмосферу:

- спирту етилового – 2218,6 кг/рік;
- етилацетату – 1,331 кг/рік;
- запашних композицій (в перерахунку на пари олії соснової) – 11,5 кг/рік.

Для видалення шкідливих речовин, що виділяються зі складу РАД, в приміщеннях мірників і насосної передбачена витяжна вентиляція, що забезпечує відповідно 4-х і 8-ми кратний повітрообмін.

Для організації повітрообміну у відділенні приготування запашних вод і приміщенні зберігання запашних композицій передбачено припливно-витяжні вентиляційні установки, що забезпечують 8-ми кратний повітрообмін.

Згідно з розрахунком, внесок викидів виробництва запашних вод складає соті і десятитисячні частки гранично допустимої концентрації.

Стічні води утворюються при промиванні обладнання в цеху приготування запашних вод.

Характеристика стічних вод від технологічного обладнання:

- кількість – 0,8 м³/год, 2,8 м³/добу, температура 200°С.

Кількість забруднюючих речовин в стоках, кг/добу:

- спирт етиловий – 8,2;

- запашні композиції – 0,088;
- барвники – 0,000019;
- етилацетат-0005.

Усі речовини окислюються на спорудах біологічної очистки.

Тверді відходи: пастоподібна маса – суміш спирту етилового, запашних композицій, барвника і етилацетату - 6,7 т/рік направляється в ємність, потім в шламоприймач; відходи склобою - 1,612 т/рік прямують до пункту збору вторинної сировини.

Потреба в ресурсах при будівництві і експлуатації: земельних - ні; сировинних - розчинник ароматизований денатурований-1166,39 т/рік; вода питна - 482,8 т/рік; запашні композиції - 16,55 т/рік; барвник - 0,01 т / рік; енергетичних – тепло - 540 ГДж/рік; електроенергія - 123,3 тис. кВт год в рік; водних - вода питної якості 10 м³/добу; трудових - існуючі.

Проектна документація надійшла до сектору експертизи та опрацювання НТД згідно з «Планом приймання документів НАФ на державне зберігання на 2020 р.»

Науково-технічна документація пройшла опрацювання, в результаті якого всі документи систематизовано за складом проекту підприємства-розробника. Назви одиниць зберігання подано мовою оригіналу (російською). На проєкт надрукований опис.

Фізичний стан документів задовільний. Доступ до документів комплексу не обмежений, включаючи право експонування та публікації.

Завідувачка сектору експертизи та опрацювання НТД



Наталя ЛАРИНА

Список скорочень

ВАТ	–	Відкрите акціонерне товариство
ВНДШтуппроект	–	Всесоюзний науково-дослідний та проектний інститут хімволокна
ГОСТ	–	государственный стандарт
ЕПК	–	експертно-перевірна комісія
ЗАО	–	Закрытое акционерное общество
ЗАТ	–	Закрите акціонерне товариство
К/ф	–	Київський філіал
НВО	–	Науково-виробниче об'єднання
НТД	–	науково-технічна документація
ПАТ	–	Публічне акціонерне товариство
ПрАТ	–	Приватне акціонерне товариство
РАД	–	розчинник ароматизований денатуральний
СРСР	–	Союз Радянських Соціалістичних Республік
ТУ	–	технічні умови
УРСР	–	Українська Радянська Соціалістична Республіка
ЦДНТА	–	Центральний державний науково-технічний архів України



ЗАТВЕРДЖУЮ

Генеральний директор
ПрАТ «УКРГІПРОШТУВ»
Олександр КОКОШИН

2020 р.

Фонд Р-248
Опис № 1
Група-комплекс № 1-616

№№ з/п	№ од. зб. у межах комплексу	Позначення (виробничий індекс)	Заголовок одиниці зберігання	Організація-розробник	Крайні дати документа	Кількість аркушів		Примітки
						текст	граф.	
1	1	Арх. № 28889 10.01.000.00-ПЗ	Книга № 1. Общая пояснительная записка. Приложения. Основные чертежи	ОАО «Укрگیпроив» г. Киев	2001	95	-	
2	2	Арх. № 28890 10.01.000.00-ОВОС	Книга № 2. Оценка воздействия на окружающую среду	ОАО «Укрگیпроив» г. Киев в	2001	61	-	

1	2	3	4	5	6	7	8	9
3	3	10.01.000.00-ГП-1	Генплан. Общие данные	ОАО «Укрگیпроив» г. Киев	2001	-	1	
4	4	10.01.000.00-ГП-2	Генплан. Ситуационный план. М 1:2000	ОАО «Укрگیпроив» г. Киев	2001	-	1	
5	5	10.01.000.00-ГП-3	Генплан. Разбивочный план. План организации рельефа. М 1:500	ОАО «Укрگیпроив» г. Киев	2001	-	1	
6	6	10.01.000.00-ГП-4	Генплан. Сводный план инженерных сетей. М 1:500	ОАО «Укрگیпроив» г. Киев	2001	-	1	
7	7	10.01.000.00-ОБ-1	Главный корпус биомидина. Площадка бывшего склада жира. Перечень листов марки ОБ	ОАО «Укрگیпроив» г. Киев	2001	1	-	
8	8	10.01.000.00-ОБ-2÷ 10.01.000.00-ОБ-5	Главный корпус биомидина. План на отметках 0.000, -0.900, 4.000, 4.300, 4.800, 7.300, 8.200, 9.100, 11.400, 14.300, 18.400, 2.950, 6.000.	ОАО «Укрگیпроив» г. Киев	2001	-	4	
9	9	10.01.000.00-ОБ-6	Главный корпус биомидина. Схема расположения балок перекрытия на отметках 2.950, 6.000	ОАО «Укрگیпроив» г. Киев	2001	-	1	
10	10	10.01.000.00-ОБ-7	Главный корпус биомидина. Схема расположения ферм фонарей в осях 6÷14 у оси «Б»	ОАО «Укрگیпроив» г. Киев	2001	-	1	
11	11	10.01.000.00-ОБ-8	Главный корпус биомидина. Схема расположения балок перекрытия ферм покрытия в осях Е-Ж у оси 6. Схема стоек на отметках 0.000 и 4.300	ОАО «Укрگیпроив» г. Киев	2001	-	1	
12	12	10.01.000.00-ОБ-9	Главный корпус биомидина. Площадка бывшего склада жира и холин хлорида. План. разрезы	ОАО «Укрگیпроив» г. Киев	2001	-	1	

1	2	3	4	5	6	7	8	9
13	13	10.01.002.00-ТХ-1	Цех приготовления душистых вод. Общие данные	ОАО «Укрگیпроив» г. Киев	2001	1	-	
14	14	10.01.002.00-ТХ-2	Цех приготовления душистых вод. Схема соединений (монтажная)	ОАО «Укрگیпроив» г. Киев	2001	-	1	
15	15	10.01.002.00-ТХ-3, 10.01.002.00-ТХ-4	Цех приготовления душистых вод. Общекомпоновочный чертеж. Планы I и III этажей	ОАО «Укрگیпроив» г. Киев	2001	-	2	
16	16	10.01.002.00-ТХ-5	Цех приготовления душистых вод. План на отметках 8.200, 10.400. Разрезы 1-1, 2-2, 3-3, 4-4, 5-5	ОАО «Укрگیпроив» г. Киев	2001	-	1	
17	17	10.01.002.00-ТХ.СО	Цех приготовления душистых вод. Ведомость оборудования	ОАО «Укрگیпроив» г. Киев	2001	2	-	
18	18	10.01.002.00-АС-1	Цех приготовления душистых вод. Общие данные. Экспликация полов. Ведомость отделочных работ	ОАО «Укрگیпроив» г. Киев	2001	1	-	
19	19	10.01.002.00-АС-2	Цех приготовления душистых вод. Планы I, II, III этажей. Спецификации дверей, перемычек	ОАО «Укрگیпроив» г. Киев	2001	-	1	
20	20	10.01.002.00-АС-3	Цех приготовления душистых вод. Фрагменты планов № 1-5. Сечения	ОАО «Укрگیпроив» г. Киев	2001	-	1	
21	21	10.01.002.00-АС-4	Цех приготовления душистых вод. План на отметках 7.300, 8.200 в осях «Е-И», «6-9/1». Разрезы 1-1, 2-2. План кровли	ОАО «Укрگیпроив» г. Киев	2001	-	1	
22	22	10.01.002.00-АС-5	Цех приготовления душистых вод. Фасады фонарей. Узлы 1, 3÷9	ОАО «Укрگیпроив» г. Киев	2001	-	1	
23	23	10.01.002.00-АС-6	Цех приготовления душистых вод. Схема расположения металлоконструкций по фермам и фонарям	ОАО «Укрگیпроив» г. Киев	2001	-	1	

1	2	3	4	5	6	7	8	9
24	24	10.01.002.00-АС-7	Цех приготовления душистых вод. Узлы и детали к листу 6	ОАО «Укрگیпроив» г. Киев	2001	-	1	
25	25	10.01.002.00-АС-8, 10.01.002.00-АС-9	Цех приготовления душистых вод. Лестница в осях 7-8	ОАО «Укрگیпроив» г. Киев	2001	-	2	
26	26	10.01.002.00-АС-10	Цех приготовления душистых вод. Монолитное перекрытие на отметке 11.800 в осях 7-8	ОАО «Укрگیпроив» г. Киев	2001	-	1	
33	33	10.01.002.00-АС-11	Цех приготовления душистых вод. Схема расположения наружной и внутренних металлических лестниц	ОАО «Укрگیпроив» г. Киев	2001	-	1	
34	34	10.01.002.00-АС-12	Цех приготовления душистых вод. Монолитные участки на отметках 2.930 и 9.080	ОАО «Укрگیпроив» г. Киев	2001	-	1	
35	35	10.01.002.00-АС-13, 10.01.002.00-АС-14	Цех приготовления душистых вод. Схема расположения металлоконструкция для обслуживания, установки мерника и под насосы на отметке 8.200	ОАО «Укрگیпроив» г. Киев	2001	-	2	
36	36	10.01.002.00-АС-15	Цех приготовления душистых вод. Конструкция железобетонного поддона	ОАО «Укрگیпроив» г. Киев	2001	-	1	
37	37	10.01.002.00-АС-16	Цех приготовления душистых вод. Схема расположения металлоконструкций под емкость аварийного слива	ОАО «Укрگیпроив» г. Киев	2001	-	1	
38	38	10.01.002.00-АС-17	Цех приготовления душистых вод. Конструкция воздухозаборных камер	ОАО «Укрگیпроив» г. Киев	2001	-	1	
39	39	10.01.002.00-ОВ-1	Цех приготовления душистых вод. Общие данные	ОАО «Укрگیпроив» г. Киев	2001	1	-	
40	40	10.01.002.00-ОВ-2	Цех приготовления душистых вод. Вентиляция. План на отметке ±0.000	ОАО «Укрگیпроив» г. Киев	2001	-	1	

1	2	3	4	5	6	7	8	9
41	41	10.01.002.00-ОВ-3, 10.01.002.00-ОВ-4	Цех приготовления душистых вод. Планы на отметках +2.950, 8.200, 10.400	ОАО «Укрگیпроив» г. Киев	2001	-	2	
42	42	10.01.002.00-ОВ-5÷ 10.01.002.00-ОВ-7	Цех приготовления душистых вод. Приточные камеры № 1, 2, 3	ОАО «Укрگیпроив» г. Киев	2001	-	3	
43	43	10.01.002.00-ОВ-8, 10.01.002.00-ОВ-9	Цех приготовления душистых вод. Схемы систем П1.П ^а , П2.П2 ^а , П3, П4, В1.В2, В3.В4, В5.В5 ^а , В6.В6 ^а . Условные обозначения	ОАО «Укрگیпроив» г. Киев	2001	-	2	
44	44	10.01.002.00-ОВ-10	Цех приготовления душистых вод. План на отметках ±0.000, 2.950. Теплоснабжение	ОАО «Укрگیпроив» г. Киев	2001	-	1	
45	45	10.01.002.00-ОВ-11	Цех приготовления душистых вод. Схема теплоснабжения установок П1.П ^а , П2.П2 ^а . узлы 1, 2, 3, 4	ОАО «Укрگیпроив» г. Киев	2001	-	1	
46	46	10.01.002.00-ОВ.СО1	Цех приготовления душистых вод. Спецификация на оборудование и материалы	ОАО «Укрگیпроив» г. Киев	2001	10	-	
47	47	10.01.002.00-ВК-1	Цех приготовления душистых вод. Общие данные	ОАО «Укрگیпроив» г. Киев	2001	1	-	
48	48	10.01.002.00-ВК-2	Цех приготовления душистых вод. Планы этажей	ОАО «Укрگیпроив» г. Киев	2001	-	1	
49	49	10.01.002.00-ВК-3, 10.01.002.00-ВК-4	Цех приготовления душистых вод. Фрагменты планов. Схемы систем. Разрезы. План фундаментов. Экспликация оборудования	ОАО «Укрگیпроив» г. Киев	2001	-	2	
50	50	10.01.002.00-ВК.С1	Цех приготовления душистых вод. Спецификация оборудования и материалов	ОАО «Укрگیпроив» г. Киев	2001	5	-	
51	51	10.01.002.00-ЭМ-1	Цех приготовления душистых вод. Общие данные	ОАО «Укрگیпроив» г. Киев	2001	1	-	

1	2	3	4	5	6	7	8	9
52	52	10.01.002.00-ЭМ-2÷ 10.01.002.00-ЭМ-4	Цех приготовления душистых вод. Принципиальные схемы распределительной сети щитов и шкафов	ОАО «Укрگیпроив» г. Киев	2001	-	3	
53	53	10.01.002.00-ЭМ-5	Цех приготовления душистых вод. Технология. Схемы электрические принципиальные управления электрическими двигателями № 16÷20, 9, 22	ОАО «Укрگیпроив» г. Киев	2001	-	1	
54	54	10.01.002.00-ЭМ-6	Цех приготовления душистых вод. Вентиляция. Схемы электрические принципиальные управления электрическими двигателями № 1÷8, 10÷15	ОАО «Укрگیпроив» г. Киев	2001	-	1	
55	55	10.01.002.00-ЭМ-7	Цех приготовления душистых вод. Схема электрическая принципиальная управления электрическим двигателем позиция П1.15 (№ 21)	ОАО «Укрگیпроив» г. Киев	2001	-	1	
56	56	10.01.002.00-ЭМ-8	Цех приготовления душистых вод. Схема электрическая принципиальная отключения в/с при пожаре	ОАО «Укрگیпроив» г. Киев	2001	-	1	
57	57	10.01.002.00-ЭМ-9	Цех приготовления душистых вод. Схемы электрические подключений электродвигателей позиции	ОАО «Укрگیпроив» г. Киев	2001	-	1	
58	58	10.01.002.00-ЭМ-10	Цех приготовления душистых вод. Схема подключения электропривода заслонки воздушной позиция П1.15 (электродвигатель № 21)	ОАО «Укрگیпроив» г. Киев	2001	-	1	

1	2	3	4	5	6	7	8	9
59	59	10.01.002.00-ЭМ-11	Цех приготовления душистых вод. Технология. Планы I, III этажей. План заполнения помещения щитов КИП и электриков	ОАО «Укрگیпроив» г. Киев	2001	-	1	
60	60	10.01.002.00-ЭМ-12, 10.01.002.00-ЭМ-13	Цех приготовления душистых вод. Вентиляция. Планы I, II, III этажей	ОАО «Укрگیпроив» г. Киев	2001	-	2	
61	61	10.01.002.00-ЭМ-14	Цех приготовления душистых вод. Освещение. Планы I, II, III этажей	ОАО «Укрگیпроив» г. Киев	2001	-	2	
62	62	10.01.002.00-ЭМ.СО1	Цех приготовления душистых вод. Спецификация оборудования	ОАО «Укрگیпроив» г. Киев	2001	7	-	
63	63	10.01.002.00-АТХ-1	Цех приготовления душистых вод. Общие данные	ОАО «Укрگیпроив» г. Киев	2001	1	-	
64	64	10.01.002.00-АТХ-2	Цех приготовления душистых вод. Технология. Схема автоматизации	ОАО «Укрگیпроив» г. Киев	2001	-	1	
65	65	10.01.002.00-АТХ-3, 10.01.002.00-АТХ-4	Цех приготовления душистых вод. Вентиляция. Схемы автоматизации № 1, 2	ОАО «Укрگیпроив» г. Киев	2001	-	2	
66	66	10.01.002.00-АТХ-5	Цех приготовления душистых вод. Схема электрическая принципиальная питания	ОАО «Укрگیпроив» г. Киев	2001	-	1	
67	67	10.01.002.00-АТХ-6÷ 10.01.002.00-АТХ-8	Цех приготовления душистых вод. Насосы позиции 21, 24, 26 (30). Схемы электрические принципиальные управления	ОАО «Укрگیпроив» г. Киев	2001	-	3	
68	68	10.01.002.00-АТХ-9÷ 10.01.002.00-АТХ-14	Цех приготовления душистых вод. Вентиляторы. Схемы электрические принципиальные управления и регулирования температуры приточного воздуха	ОАО «Укрگیпроив» г. Киев	2001	-	6	
69	69	10.01.002.00-АТХ-15÷ 10.01.002.00-АТХ-18	Цех приготовления душистых вод. Схемы электрические сигнализации	ОАО «Укрگیпроив» г. Киев	2001	-	4	

1	2	3	4	5	6	7	8	9
70	70	10.01.002.00-АТХ-19÷ 10.01.002.00-АТХ-24	Цех приготовления душистых вод. Схемы соединений внешних проводок № 1÷6	ОАО «Укрگیпроив» г. Киев	2001	-	6	
71	71	10.01.002.00-АТХ-26	Цех приготовления душистых вод. План расположения I и II этаж	ОАО «Укрگیпроив» г. Киев	2001	-	1	
72	72	10.01.002.00-АТХ-27	Цех приготовления душистых вод. План расположения	ОАО «Укрگیпроив» г. Киев	2001	-	1	
73	73	10.01.002.00-АТХ.С1	Цех приготовления душистых вод. Спецификация оборудования	ОАО «Укрگیпроив» г. Киев	2001	22	-	
74	74	10.01.003.00-ТХ-1	Склад емкостного хранения РАД. Общие данные	ОАО «Укрگیпроив» г. Киев	2001	1	-	
75	75	10.01.003.00-ТХ-2	Склад емкостного хранения РАД. Схема соединений (монтажная)	ОАО «Укрگیпроив» г. Киев	2001	-	1	
76	76	10.01.003.00-ТХ-3	Склад емкостного хранения РАД. План на отметках 1.200 и 8.350	ОАО «Укрگیпроив» г. Киев	2001	-	1	
77	77	10.01.003.00-ТХ-4	Склад емкостного хранения РАД. Разрезы 1-1, 2-2, 3-3	ОАО «Укрگیпроив» г. Киев	2001	-	1	
78	78	10.01.003.00-ТХ.СО	Склад емкостного хранения РАД. Ведомость оборудования	ОАО «Укрگیпроив» г. Киев	2001	2	-	
79	79	10.01.003.00-АС-1	Склад емкостного хранения РАД. Общие данные. Экспликация полов. Ведомость отделочных работ	ОАО «Укрگیпроив» г. Киев	2001	1	-	
80	80	10.01.003.00-АС-2	Склад емкостного хранения РАД. План на отметках 1.200, 8.350, 6.000. Фасады. Спецификации	ОАО «Укрگیпроив» г. Киев	2001	-	1	
81	81	10.01.003.00-АС-3	Склад емкостного хранения РАД. Разрезы 1-1÷5-5. Узлы 1-9	ОАО «Укрگیпроив» г. Киев	2001	-	1	

1	2	3	4	5	6	7	8	9
82	82	10.01.003.00-АС-4	Склад емкостного хранения РАД. Схемы расположения колонн, элементов покрытия и перекрытия. Помещения мерников. Разрезы 1-1÷7-7	ОАО «Укрگیпроив» г. Киев	2001	-	1	
83	83	10.01.003.00-АС-5÷ 10.01.003.00-АС-9	Склад емкостного хранения РАД. Помещения мерников. Узлы 1÷35 к листу АС-4	ОАО «Укрگیпроив» г. Киев	2001	-	5	
84	84	10.01.003.00-АС-10	Склад емкостного хранения РАД. Металлические площадки и лестницы на отметках 5.200 и 10.750	ОАО «Укрگیпроив» г. Киев	2001	-	1	
85	85	10.01.003.00-АС-11	Склад емкостного хранения РАД. Монолитные плиты и балки Пм1, Пм2, Бм1, Бм2	ОАО «Укрگیпроив» г. Киев	2001	-	1	
86	86	10.01.003.00-АС-12	Склад емкостного хранения РАД. Схемы расположения фундаментов на отметках 1.200, 8.350, 6.000. фундаменты Фо1, Фо3, Фо4	ОАО «Укрگیпроив» г. Киев	2001	-	1	
87	87	10.01.003.00-АС-13	Склад емкостного хранения РАД. Фундаменты под оборудование к листу 12	ОАО «Укрگیпроив» г. Киев	2001	-	1	
88	88	10.01.003.00-ЭМ-1	Склад емкостного хранения РАД. Общие данные	ОАО «Укрگیпроив» г. Киев	2001	1	-	
89	89	10.01.003.00-ЭМ-2, 10.01.003.00-ЭМ-3	Склад емкостного хранения РАД. Схема электрическая принципиальная распределительной сети	ОАО «Укрگیпроив» г. Киев	2001	-	2	
90	90	10.01.003.00-ЭМ-4	Склад емкостного хранения РАД. Технология. Схемы электрические принципиальные управления электрическими двигателями № 2, 3	ОАО «Укрگیпроив» г. Киев	2001	-	1	

1	2	3	4	5	6	7	8	9
91	91	10.01.003.00-ЭМ-5	Склад емкостного хранения РАД. Вентиляция. Схемы электрические принципиальные управления электрическими двигателями № 4÷10	ОАО «Укрگیпроив» г. Киев	2001	-	1	
92	92	10.01.003.00-ЭМ-6	Склад емкостного хранения РАД. Схема отключения вентиляционных систем при пожаре	ОАО «Укрگیпроив» г. Киев	2001	-	1	
93	93	10.01.003.00-ЭМ-7	Склад емкостного хранения РАД. Схема электрическая подключений электродвигателей позиции 7 (№ 2), 8 (№ 3)	ОАО «Укрگیпроив» г. Киев	2001	-	1	
94	94	10.01.003.00-ЭМ-8	Склад емкостного хранения РАД. Вентиляция. Схемы подключений электродвигателей	ОАО «Укрگیпроив» г. Киев	2001	-	1	
95	95	10.01.003.00-ЭМ-9	Склад емкостного хранения РАД. План на отметках 1.200 м, 6.000 м, 8.000 м	ОАО «Укрگیпроив» г. Киев	2001	-	1	
96	96	10.01.003.00-ЭМ-10	Склад емкостного хранения РАД. План сети освещения на отметках 1.200, 6.000, 8.000м	ОАО «Укрگیпроив» г. Киев	2001	-	1	
97	97	10.01.003.00-ЭМ-11	Склад емкостного хранения РАД. Наружные сети. Прокладка силового кабеля 0,4 кВ	ОАО «Укрگیпроив» г. Киев	2001	-	1	
98	98	10.01.003.00-ЭМ-12	Склад емкостного хранения РАД. Молниезащита	ОАО «Укрگیпроив» г. Киев	2001	-	1	
99	99	10.01.003.00-ЭМ. СО1	Склад емкостного хранения РАД. Спецификация оборудования	ОАО «Укрگیпроив» г. Киев	2001	6	-	
100	100	10.01.003.00-ОВ-1	Склад емкостного хранения РАД. Общие данные	ОАО «Укрگیпроив» г. Киев	2001	1	-	

1	2	3	4	5	6	7	8	9
101	101	10.01.003.00-ОВ-2	Склад емкостного хранения РАД. Планы на отметках 1.200, 8.350, 6.00. Разрезы 1-1, 2-2	ОАО «Укрگیпроив» г. Киев	2001	-	1	
102	102	10.01.003.00-ОВ-3	Склад емкостного хранения РАД. Схемы систем В1, В1 ^а , В2, В4-В4, В5-В6	ОАО «Укрگیпроив» г. Киев	2001	-	1	
103	103	10.01.003.00-ОВ.СО1	Склад емкостного хранения РАД. Спецификация на оборудование и материалы	ОАО «Укрگیпроив» г. Киев	2001	4	-	
104	104	10.01.003.00-АТХ-1	Склад емкостного хранения РАД. Общие данные	ОАО «Укрگیпроив» г. Киев	2001	1	-	
105	105	10.01.003.00-АТХ-2	Склад емкостного хранения РАД. Технология. Схема автоматизации	ОАО «Укрگیпроив» г. Киев	2001	-	1	
106	106	10.01.003.00-АТХ-3	Склад емкостного хранения РАД. Вентиляция. Схема автоматизации	ОАО «Укрگیпроив» г. Киев	2001	-	1	
107	107	10.01.003.00-АТХ-4	Склад емкостного хранения РАД. Схема электрическая принципиальная питания	ОАО «Укрگیпроив» г. Киев	2001	-	1	
108	108	10.01.003.00-АТХ-5÷ 10.01.003.00-АТХ-7	Склад емкостного хранения РАД. Насосы позиций 1, 7, 8. Схемы электрические принципиальные управления	ОАО «Укрگیпроив» г. Киев	2001	-	3	
109	109	10.01.003.00-АТХ-8÷ 10.01.003.00-АТХ-10	Склад емкостного хранения РАД. Вентиляторы В-1, В-1А, В-2, В-4(В-6). Схемы электрические принципиальные управления	ОАО «Укрگیпроив» г. Киев	2001	-	3	
110	110	10.01.003.00-АТХ-11÷ 10.01.003.00-АТХ-13	Склад емкостного хранения РАД. Схемы электрические принципиальные сигнализации	ОАО «Укрگیпроив» г. Киев	2001	-	3	
111	111	10.01.003.00-АТХ-14÷ 10.01.003.00-АТХ-16	Склад емкостного хранения РАД. Схемы соединений внешних проводок	ОАО «Укрگیпроив» г. Киев	2001	-	3	

1	2	3	4	5	6	7	8	9
112	112	10.01.003.00-АТХ-17	Склад емкостного хранения РАД. План расположения на отметке 0.000	ОАО «Укрگیпроив» г. Киев	2001	-	1	
113	113	10.01.003.00-АТХ.С1, 10.01.003.00-АТХ.С2	Склад емкостного хранения РАД. Спецификация оборудования	ОАО «Укрگیпроив» г. Киев	2001	14	-	
114	114	10.01.003.00-АТХ.П1, 10.01.003.00-АТХ.П2	Склад емкостного хранения РАД. ПКУ 15-21,131-54У2, ПКУ 15-21,121-54У2. Эскиз лицевой панели	ОАО «Укрگیпроив» г. Киев	2001	-	1	
115	115	10.01.003.00-ВК-1	Склад емкостного хранения РАД. Общие данные	ОАО «Укрگیпроив» г. Киев	2001	1	-	
116	116	10.01.003.00-ВК-2	Склад емкостного хранения РАД. План с сетями П, КЗ. Спецификация. М 1:100	ОАО «Укрگیпроив» г. Киев	2001	-	1	
117	117	10.01.003.00-ВК.С1	Склад емкостного хранения РАД. Спецификация оборудования и материалов	ОАО «Укрگیпроив» г. Киев	2001	2	-	
118	118	10.01.004.00-ТХ-1	Станция слива РАД. Общие данные	ОАО «Укрگیпроив» г. Киев	2001	1	-	
119	119	10.01.004.00-ТХ-2	Станция слива РАД. План. Разрез 1-1. Сечение а-а	ОАО «Укрگیпроив» г. Киев	2001	-	1	
120	120	10.01.004.00-ТХ.СО	Станция слива РАД. Ведомость оборудования	ОАО «Укрگیпроив» г. Киев	2001	1	-	
121	121	10.01.004.00-АС-1	Станция слива РАД. Общие данные	ОАО «Укрگیпроив» г. Киев	2001	1	-	
122	122	10.01.004.00-АС-2	Станция слива РАД. Конструкция железобетонного поддона	ОАО «Укрگیпроив» г. Киев	2001	-	1	
123	123	10.01.004.00-АС-3	Станция слива РАД. Схема расположения фундаментов под стойки площадок для лафетного ствола	ОАО «Укрگیпроив» г. Киев	2001	-	1	
124	124	10.01.004.00-АС-4	Станция слива РАД. Схема расположения металлических площадок для лафетного ствола	ОАО «Укрگیпроив» г. Киев	2001	-	1	

1	2	3	4	5	6	7	8	9
125	125	10.01.004.00-ЭМ-1	Станция слива РАД. Общие данные	ОАО «Укрگیпроив» г. Киев	2001	1	-	
126	126	10.01.004.00-ЭМ-2	Станция слива РАД. Схема электрическая принципиальная распределительной сети	ОАО «Укрگیпроив» г. Киев	2001	-	1	
127	127	10.01.004.00-ЭМ-3, 10.01.004.00-ЭМ-4	Станция слива РАД. Схемы электрические принципиальные управления и подключений электродвигателем позиция 1 (№ 1)	ОАО «Укрگیпроив» г. Киев	2001	-	2	
128	128	10.01.004.00-ЭМ-5	Станция слива РАД. План на отметке 0.000м	ОАО «Укрگیпроив» г. Киев	2001	-	1	
129	129	10.01.004.00-ЭМ-6	Станция слива РАД. Сеть наружного освещения	ОАО «Укрگیпроив» г. Киев	2001	-	1	
130	130	10.01.004.00-ЭМ-7	Станция слива РАД. Молниезащита	ОАО «Укрگیпроив» г. Киев	2001	-	1	
131	131	10.01.004.00-ЭМ.СО1	Станция слива РАД. Спецификация оборудования	ОАО «Укрگیпроив» г. Киев	2001	3	-	
132	132	10.01.004.00-НВК-1	Станция слива РАД. Общие данные	ОАО «Укрگیпроив» г. Киев	2001	1	-	
133	133	10.01.004.00-НВК-2	Станция слива РАД. План с сетями водопровода и канализации	ОАО «Укрگیпроив» г. Киев	2001	-	1	
134	134	10.01.004.00-НВК-3	Станция слива РАД. План подключения к наружным сетям ВК. Узлы, детали	ОАО «Укрگیпроив» г. Киев	2001	-	1	
135	135	10.01.004.00-НВК-4	Станция слива РАД. Профили сети КЗ. Монтажные схемы сети В2. Таблицы колодцев. Спецификация	ОАО «Укрگیпроив» г. Киев	2001	-	1	
136	136	10.01.004.00-НВКС1	Станция слива РАД. Спецификация оборудования и материалов	ОАО «Укрگیпроив» г. Киев	2001	3	-	

До опису внесено

136**(сто тридцять шість)**

(числом)

(словами)

з № 1 по № 136

у тому числі:

Текстових од. зб.

32**(тридцять дві)**

(числом)

(словами)

Графічних од. зб.

104**(сто чотири)**

(числом)

(словами)

Літерні №№

-

(-)

од. зб.

(-)

(числом)

(словами)

(перелік літерних од. зб.)

Пропущені №№

-

(-)

од. зб.

(-)


(числом)

(словами)

(перелік пропущених од. зб.)

Завідувачка сектору Е та ОНТД


(посада,


підпис,

Наталя ЛАРИНА

розшифрування підпису)

Дата 2020 р.



Прийнято на державне зберігання **136** **(сто тридцять шість)** од. зб.
 (цифрами) (словами)

з № **1** по № **136** у тому числі:

Текстових од. зб. **32** **(тридцять дві)**
 (числом) (словами)

Графічних од. зб. **104** **(сто чотири)**
 (числом) (словами)

Літерні №№ - (-) од. зб.
 (числом) (словами) (перелік літерних од. зб.)

Пропущені №№ - (-) од. зб.
 (числом) (словами) (перелік пропущених од. зб.)

Старша зберігачка фондів/завідувачка архівосховищем
 (посада) підпис, розшифрування підпису)

Начальниця відділу забезпечення збереженості документів
 (посада) підпис, розшифрування підпису)

Дата _____

Аркуш-засвідчувач опису № 1

група-комплекс № 1-616

Фонд Р-248

Всього в цьому опису пронумеровано

23

(двадцять три)

аркуші

(числом)

(словами)

В тому числі:

Літерні №№ аркушів

(числом)

(словами)

(перелік літерних аркушів)


Пропущені №№ аркушів

(числом)

(словами)

(перелік пропущених аркушів)

Зміни до облікових даних внесені:



Оксана ДУБОВИК

Відділ довідкового апарату, обліку документів та інформаційних технологій

(підпис,

розшифрування підпису)

Дата