

**ЦЕНТРАЛЬНИЙ ДЕРЖАВНИЙ НАУКОВО-ТЕХНІЧНИЙ АРХІВ УКРАЇНИ**

**ПРИВАТНЕ АКЦІОНЕРНЕ ТОВАРИСТВО "НАУКОВО-ТЕХНІЧНИЙ КОМПЛЕКС" "ЦЕМЕНТ"  
м. Харків**

**Ф О Н Д 259**

**Група-комплекс № 1-605**

**О П И С № 1**

**за 2015 – 2016 роки**

**Зміст**

Передмова.....	стор. 3-4
Список скорочень.....	стор. 5
Проект: «Будівництво об'єкта «Цементного млина № 1» підприємства «Атакайцемент», м. Гайдук, Краснодарський край, РФ».....	стор. 6-22
Підсумковий запис опису.....	стор. 22-23
Аркуш-засвідчувач.....	стор. 24

## ПЕРЕДМОВА

До Центрального державного науково-технічного архіву України на державне зберігання у 2020 р. надійшли документи проєкту «Будівництво об'єкта «Цементного млина № 1» підприємства «Атакайцемент», м. Гайдук, Краснодарский край, РФ» за 2015-2016 рр., згідно з «Переліком проєктів, проблем (тем) науково-технічна документація по яких підлягає передаванню на державне зберігання» (Протокол засідання ЕПК ЦДНТА України № 1 від 27.02.2017 р.) та Актом приймання-передавання науково-технічної документації на державне зберігання від 24.04.2020 р. від Приватного акціонерного товариства «Науково технічний комплекс «Цемент».

Організація почала своє існування у 1967 р. згідно з Наказом Міністерства промисловості будівельних матеріалів СРСР від 27.01.1967 р. за № 43, як Спеціальне проектно-конструкторське бюро інституту «Южгіпроцемент», розташованого у м. Харків. У 1991 р. наказом Концерну «Укрцемент» від 02.12.91 р. за № 26 бюро було перейменовано на Спеціальне проектно-конструкторське бюро «Цемент». Розпорядженням Київського РВК м. Харкова № 1259 від 16.05.1994 р. призупинено діяльність СПКБ «Цемент» як державного підприємства, а на базі створено Орендне підприємство Спеціальне проектно-конструкторське бюро «Цемент». На підставі рішення установчих зборів (протокол № 1) від 26.07.1994 р. і розпорядження Київського РВК м. Харкова № 2116 від 09.08.1994 р. перетворено у Закрите акціонерне товариство Спеціальне проектно-конструкторське бюро «Цемент». Постановою № 6 від 18.06.1998 р. Ради концерну «Укрцемент» і рішення Київського РВК м. Харкова № 2209 від 10.07.1998 р. перереєстровано у Закрите акціонерне товариство «Науково-технічний комплекс «Цемент». Рішенням загальних зборів акціонерів, протокол № 24 від 17.03.2010 р. перетворено у Приватне акціонерне товариство «Науково-технічний комплекс «Цемент».

Головний напрямок діяльності інституту: проектування нових та реконструкція діючих цементних заводів; модернізація діючих установок і обладнання для підготовки та виробництва, упаковки та транспортування цементу; підвищення продуктивності обладнання; зниження енерговитрат цементного виробництва; виготовлення установок комплектних для заводів з виробництва цементу і вапна; пуск і налагодка обладнання та технологічних ліній.

Проєкт «Будівництво об'єкта «Цементного млина № 1» підприємства «Атакайцемент», м. Гайдук, Краснодарский край, РФ» складається з проєктної документації. Проєктна документація виконана АТ НТК «Цемент» м. Харків свідоцтво № 0074/6-2014-002847020315-П-2

від 19.06.2014 р., згідно з діючими державними нормами, регламентами, правилами та стандартами Російської Федерації, містобудівним планом, технічним завданням на проєктування та дотриманням технічних умов.

Підставою для розробки проєктної документації «Цементного млина № 1» підприємства «Атакайцемент» є:

- Контракт № 3718 від 01.07.2015 р.;
- Завдання на виконання проєктних робіт, затверджене замовником;
- Початкові дані, видані замовником;
- Містобудівельний план земельної ділянки № Ru 23308000-047-0001-0000412 кадастровий номер 23:47:019001:3.

До опису №1 комплексу 1-605, фонду 259 було включено наступні розділи: пояснювальна записка; схема планувальної організації земельної ділянки; архітектурні рішення; конструктивні та об'ємно-планувальні рішення; відомості про інженерне устаткування; проєкт організації будівництва; перелік заходів з охорони навколишнього середовища та інше.

Документи надійшли до сектору експертизи та опрацювання науково-технічної документації згідно з договором про надання послуг по опрацюванню науково-технічної (проєктної) документації від 24.04.2020 р №1.

Науково-технічна документація пройшла опрацювання, в результаті якого всі документи систематизовано за складом проєкту підприємства-розробника. Надруковано опис.

Доступ до документів комплексу 1-605, фонду 259 не обмежений, включаючи право експонування та публікації.

Передмова складена українською мовою, заголовки одиниць зберігання викладені мовою оригіналу (українська, російська).

Фізичний стан документів задовільний.

Передмову склав

Завідувачка сектору Е та ОНТД

2020 р.



Наталя ЛАРИНА

## Список скорочень

ЕПК	- експертно-перевірна комісія
АТ НТК	- акціонерне товариство науково-технічний комплекс
ООО	- открытое акционерное общество
СПБК	- спеціальне проектно-конструкторське бюро
СРО	- саморегулююча організація
СРСР	- Союз Радянських Соціалістичних Республік
ЦДНТА	- Центральний державний науково-технічний архів України

ЗАТВЕРДЖУЮ

Директор АТ НТК «Цемент»

Володимир УСТІН

2020 р.



Фонд 259  
 Опис № 1  
 Група-комплекс № 1-605

№№ з/п	№ од. зб. у межах комплексу	Позначення (виробничий індекс)	Заголовок одиниці зберігання	Організація-розробник	Крайні дати документа	Кількість аркушів		Примітки
						текст	граф	
1	2	3	4	5	6	7	8	9
			<b><u>Комплекс: «Будівництво об'єкта «Цементного млина № 1» підприємства «Атакайцемент», м. Гайдук, Краснодарский край, РФ»</u></b>					
			<u>Проект: «Будівництво об'єкта «Цементного млина № 1» підприємства «Атакайцемент», м. Гайдук, Краснодарский край, РФ»</u>					
			<u>Проектная документация</u>					
1	1	95-0404-ПЗ	Раздел 1. Пояснительная записка. Том 1	АТ НТК «Цемент»	2015	58		

1	2	3	4	5	6	7	8	9
2	2	95-0404-ПЗУ	Раздел 2. Схема планировочной организации земельного участка. Том 2	АТ НТК «Цемент»	2015	19		
3	3	95-0404-ПЗУ	Приложение к разделу 2 «Схема планировочной организации земельного участка. Том 2». Графическая часть. Ситуационный план М 1:5000	АТ НТК «Цемент»	2015		1	
4	4	95-0404-ПЗУ	Приложение к разделу 2 «Схема планировочной организации земельного участка. Том 2». Графическая часть. Схема планировочной организации земельного участка. Сводный план сетей М 1:500	АТ НТК «Цемент»	2015		1	
5	5	95-0404/5386-АР	Раздел 3. Архитектурные решения. Том 3. Титульный аркуш	АТ НТК «Цемент»	2015	1		
6	6	95-0404/5386-АР.С	Раздел 3. Архитектурные решения. Содержания тома 3	АТ НТК «Цемент»	2015	1		
7	7	95-0404/5386-ПЗ.СП	Раздел 3. Архитектурные решения. Содержание проекта	АТ НТК «Цемент»	2015	2		
8	8	95-0404/5386-ПГ	Раздел 3. Архитектурные решения. Подтверждение ГИП	АТ НТК «Цемент»	2015	1		
9	9	95-0404/5386-ИС	Раздел 3. Архитектурные решения. Сведения об интеллектуальной собственности	АТ НТК «Цемент»	2015	1		
10	10	95-0404/5386-СУ	Раздел 3. Архитектурные решения. Сведения об участках проектирования	АТ НТК «Цемент»	2015	1		
11	11	95-0404/5386-АР.ТЧ	Раздел 3. Архитектурные решения. Текстовая часть	АТ НТК «Цемент»	2015	15		
12	12	95-0404/5386-1-АР	Фасады по видам «А», «Б», «В»	АТ НТК «Цемент»	2015		1	

1	2	3	4	5	6	7	8	9
13	13	95-0404/5386-9-AP	Электрические помещения. Фасады 1-2, 2-1, А-Б, Б-А	АТ НТК «Цемент»	2015		1	
14	14		Свидетельство о допуске к определенному виду или видам работ, которые оказывают влияние на безопасность объектов капитального строительства	АТ НТК «Цемент»	2015	3		
15	15	95-0404/5386-AP	Корректирующая записка. Раздел 3. Архитектурные решения. Том 3	АТ НТК «Цемент»	2016	1		
16	16		Содержание	АТ НТК «Цемент»	2016	1		
17	17		Задание на корректировку проектной документации по результатам изменений, внесенных в ходе строительства объекта «Цементная мельница № 1» на ООО «Атакайцемент»	АТ НТК «Цемент»	2016	1		
18	18		Текстовое приложение	АТ НТК «Цемент»	2016	3		
19	19	95-0404/5386-1-AP	Фасады по видам «А», «Б», «В»	АТ НТК «Цемент»	2016		1	
20	20		Таблица регистрации изменений	АТ НТК «Цемент»	2016	1		
21	21	95-0404/5386-КР	Раздел 4. Конструктивные и объемно-планировочные решения. Том 4	АТ НТК «Цемент»	2015	1		
22	22	95-0404/5386-КР.С	Содержание тома 4	АТ НТК «Цемент»	2015	2		
23	23	95-0404/5386-ПЗ.СП	Содержание проекта	АТ НТК «Цемент»	2015	2		



1	2	3	4	5	6	7	8	9
24	24	95-0404/5386-ПГ	Подтверждение ГИП	АТ НТК «Цемент»	2015	1		
25	25	95-0404/5386-ИС	Сведения об интеллектуальной собственности	АТ НТК «Цемент»	2015	1		
26	26	95-0404/5386- КР.СУ	Сведения об участках проектирования	АТ НТК «Цемент»	2015	1		
27	27	95-0404/5376- КР.ТЧ	Текстовая часть	АТ НТК «Цемент»	2015	52		
28	28		Свидетельство о допуске к определенному виду или видам работ, которые оказывают влияние на безопасность объектов капитального строительства	АТ НТК «Цемент»	2015	3		
29	29	95-0404/5386-1-КР	План на отметке 0,000; план отметке +4,500, +5,000	АТ НТК «Цемент»	2015		1	
30	30	95-0404/5386-1-КР	Фрагмент 1 плана на отметках +7,350, +14,550, +22,045; план кровли	АТ НТК «Цемент»	2015		1	
31	31	95-0404/5386-1-КР	Фрагмент 2 плана. План полов; разрез 1-1	АТ НТК «Цемент»	2015		1	
32	32	95-0404/5386-1-КР	Разрезы 2-2, 3-3	АТ НТК «Цемент»	2015		1	
33	33	95-0404/5386-1-КР	Инженерно-геологический разрез. Схема нагрузок на фундамент мельницы	АТ НТК «Цемент»	2015		1	
34	34	95-0404/5386-1-КР	Схема расположения элементов подземного хозяйства. Фундамент мельницы № 1. Разрез 1-1...7-7	АТ НТК «Цемент»	2015		1	
35	35	95-0404/5386-1-КР	Приямок цементопровода	АТ НТК «Цемент»	2015		1	

1	2	3	4	5	6	7	8	9
36	36	95-0404/5386-1-КР	Схема расположения конструкций подпорной стены	АТ НТК «Цемент»	2015		1	
37	37	95-0404/5386-1-КР	Схема расположения плиты покрытия на отметке +4,340	АТ НТК «Цемент»	2015		1	
38	38	95-0404/5386-1-КР	Плиты перекрытия на отметках +7,230; +14,370; +21,995. Фундаменты под лестницу	АТ НТК «Цемент»	2015		1	
39	39	95-0404/5386-1-КР	Схема расположения конструкций на отметках +7,230; +12,000; +14,370; +16,100; 16,640; +17,460; 18,140; 21,875; 24,045. Схема расположения конструкций покрытия	АТ НТК «Цемент»	2015		1	
40	40	95-0404/5386-1-КР	Разрезы 1-1...13-13	АТ НТК «Цемент»	2015		1	
41	41	95-0404/5386-1-КР	Схема расположения конструкций фахверка	АТ НТК «Цемент»	2015		1	
42	42	95-0404/5386-1-КР	Схема расположения конструкций на отметках -1,800; -2,700; 0,000; +1,350; +1,700; +1,796; +2,000; +2,156; 4,300; +5,000. Разрезы	АТ НТК «Цемент»	2015		1	
43	43	95-0404/5386-1-КР	Схема расположения конструкций монорельсов и покрытия над мельницами	АТ НТК «Цемент»	2015		1	
44	44	95-0404/5386-1-КР	Схема расположения конструкций бункеров	АТ НТК «Цемент»	2015		1	
45	45	95-0404/5386-1-КР	Схема расположения конструкций на отметках -1,225; -1,200; +4,340; +4,500; Разрезы 1-1; 2-2	АТ НТК «Цемент»	2015		1	
46	46	95-0404/5386-1-КР	Разрезы 3-3...6-6	АТ НТК «Цемент»	2015		1	
47	47	95-0404/5386-1-КР	Узлы 1-5	АТ НТК «Цемент»	2015		1	

1	2	3	4	5	6	7	8	9
48	48	95-0404/5386-9-КР	Электротехническое помещение. План на отметке 0,00; план отметке +4,500; план кровли; разрезы 1-1, 2-2	АТ НТК «Цемент»	2015		1	
49	49	95-0404/5386-9-КР	Электротехническое помещение	АТ НТК «Цемент»	2015		1	
50	50	95-0404/5386-9-КР	Электротехническое помещение. Схема расположения конструкций на отметках 0,000; +1,500; +4,330; +4,500. Схема расположения балок и прогонов покрытия. Схема щитов Щ1; Щ2; Щ3. Схема дверей Д1 и Д2. Разрезы 1-1...10-10	АТ НТК «Цемент»	2015		1	
51	51	95-0404/5386-КР	Корректирующая записка. Раздел 4. Конструктивные и объемно-планировочные решения. Том 4	АТ НТК «Цемент»	2016	1		
52	52		Содержание	АТ НТК «Цемент»	2016	1		
53	53		Задание на корректировку проектной документации по результатам изменений, внесенных в ходе строительства объекта «Цементная мельница №1»	АТ НТК «Цемент»	2016	2		
54	54		Пояснение к корректирующей записке проектной документации по объекту «Цементная мельница № 1» на ООО «Атакайцемент». Раздел 4. Конструктивные решения	АТ НТК «Цемент»	2016	1		
55	55	95-0404/5386-КР.ТЧ	Текстовая часть	АТ НТК «Цемент»	2016	1		
56	56	95-0404/5386-1-КР	План на отметке 0,000; план на отметке +4,500, +5,000	АТ НТК «Цемент»	2016		1	

1	2	3	4	5	6	7	8	9
57	57	95-0404/5386-1-КР	Фрагмент 1 плана на отметке +7,350, +14,550, +22,045. План кровли	АТ НТК «Цемент»	2016		1	
58	58	95-0404/5386-1-КР	Фрагмент 2 плана. План полов. Разрез 1-1	АТ НТК «Цемент»	2016		1	
59	59	95-0404/5386-1-КР	Разрезы 2-2, 3-3	АТ НТК «Цемент»	2016		1	
60	60	95-0404/5386-1-КР	Схема расположения элементов подземного хозяйства. Фундамент мельницы № 1. Разрез 1-1...4-4	АТ НТК «Цемент»	2016		1	
61	61	95-0404/5386-1-КР	Схема расположения элементов подземного хозяйства. Фундамент мельницы № 1. Разрез 5-5...7-7	АТ НТК «Цемент»	2016		1	
62	62	95-0404/5386-1-КР	Схема расположения конструкций подпорной стены	АТ НТК «Цемент»	2016		1	
63	63	95-0404/5386-1-КР	Схема расположения плиты покрытия по отметке +4,340	АТ НТК «Цемент»	2016		1	
64	64	95-0404/5386-1-КР	Плиты перекрытия на отметках +7,230; +14,370; +21,995. Фундаменты под лестницу	АТ НТК «Цемент»	2016		1	
65	65	95-0404/5386-1-КР	Схема расположения конструкций на отметках +7,230; +12,000; +14,370; +16,100; +16,640; +17,460; +18,140; +21,875; +24,045. Схема расположения конструкций покрытия	АТ НТК «Цемент»	2016		1	
66	66	95-0404/5386-1-КР	Разрезы 1-1...13-13	АТ НТК «Цемент»	2016		1	
67	67	95-0404/5386-1-КР	Схема расположения конструкций фахверка	АТ НТК «Цемент»	2016		1	
68	68	95-0404/5386-1-КР	Схемы расположения конструкций монорельсов и покрытия над мельницами	АТ НТК «Цемент»	2016		1	

1	2	3	4	5	6	7	8	9
69	69	95-0404/5386-1-КР	Схемы расположения конструкций бункеров	АТ НТК «Цемент»	2016		1	
70	70		Таблица регистраций изменений	АТ НТК «Цемент»	2016		1	
71	71	95-0404/5386-КР	Корректирующая записка. Раздел 4. Конструктивные и объемно-планировочные решения. Том 4. Ч. 2	АТ НТК «Цемент»	2016	1		
72	72		Содержание	АТ НТК «Цемент»	2016	1		
73	73		Ответы на замечания негосударственной экспертизы ООО «НОРМОКОНТРОЛЬ» к проектной документации по объекту «Цементная мельница № 1» на ООО «Атакайцемент». Раздел 4. Конструктивные решения	АТ НТК «Цемент»	2016	1		
74	74	95-0404/5386-1-КР	План на отметке 0,000; план отметке +4,500, +5,000	АТ НТК «Цемент»	2016		1	
75	75	95-0404/5386-1-КР	Фрагмент 1 плана на отметке +7,350, +14,550, +22,045. План кровли	АТ НТК «Цемент»	2016		1	
76	76	95-0404/5386-1-КР	Фрагмент 2 плана. План полов. Разрез 1-1	АТ НТК «Цемент»	2016		1	
77	77	95-0404/5386-1-КР	Схема расположения элементов подземного хозяйства. Фундамент мельницы № 1. Разрез 1-1...7-7	АТ НТК «Цемент»	2016		1	
78	78	95-0404/5386-1-КР	Схема расположения плиты покрытия на отметке +4,340	АТ НТК «Цемент»	2016		1	
79	79	95-0404/5386-1-КР	Схема расположения конструкций фахверка	АТ НТК «Цемент»	201		1	

1	2	3	4	5	6	7	8	9
80	80	95-0404/5386-1-КР	Схема расположения конструкций на отметке -1,225; -1,200; +4,340; +4,500. Разрезы 1-1; 2-2	АТ НТК «Цемент»	20156		1	
81	81	95-0404/5386-1-КР	Разрезы 3-3...6-6	АТ НТК «Цемент»	2016		1	
82	82		Таблица регистрации изменений	АТ НТК «Цемент»	2016	1		
83	83	95-0404-ИОС1	Раздел 5. Сведения об инженерном оборудовании, о сетях инженерно-технического обеспечения, перечень инженерно-технических мероприятий, содержание технологических решений. Подраздел 1. Система электроснабжения. Том 5.1	АТ НТК «Цемент»	2015	42		
84	84	95-0404-ИОС1	Приложение к тому 5.1. Принципиальная схема электроснабжения электроприемников от основного и резервного источников электроснабжения. Существующая	АТ НТК «Цемент»	2015	-	2	
85	85	95-0404-ИОС1	Приложение к тому 5.1. Электрическая принципиальная распределительной сети электроприемников напряжением 6 кВ ТП-1. Проектируемая	АТ НТК «Цемент»	2015	-	1	
86	86	95-0404-ИОС1	Приложение к тому 5.1. Схема электрическая принципиальная распределительной сети электроприемников напряжением 0,4 кВ ТП-1. Реконструкция	АТ НТК «Цемент»	2015	-	1	
87	87	95-0404-ИОС1	Приложение к тому 5.1. Схема электрическая принципиальная распределительной сети электроприемников напряжением 0,4 кВ. Щит 1-ЩР	АТ НТК «Цемент»	2015	-	3	

1	2	3	4	5	6	7	8	9
88	88	95-0404-ИОС1	Приложение к тому 5.1. Схема электрическая принципиальная распределительной сети электроприемников напряжением 0,4 кВ. Ящик 1-ЯОВ1	АТ НТК «Цемент»	2015	-	1	
89	89	95-0404-ИОС1	Приложение к тому 5.1. Схема электрическая принципиальная распределительной сети электроприемников напряжением 0,4 кВ. Ящик 1-ЯОВ2	АТ НТК «Цемент»	2015		1	
90	90	95-0404-ИОС1	Приложение к тому 5.1. План сети электроснабжения напряжением 6 кВ	АТ НТК «Цемент»	2016	-	1	
91	91	95-0404-ИОС1	Приложение к тому 5.1. Схема кабельно-трубных проводок. Спецификация	АТ НТК «Цемент»	2015	-	1	
92	92	95-0404-ИОС1	Приложение к тому 5.1. Схема кабельно-трубных проводок. План на отметке +4,500; +5,000; пультовая на отметке +3500. Электропомещения	АТ НТК «Цемент»	2015	-	1	
93	93	95-0404-ИОС1	Приложение к тому 5.1. План маслостанции на отметке -1200; план на отметке -2700	АТ НТК «Цемент»	2015	-	1	
94	94	95-0404-ИОС1	Приложение к тому 5.1. Электропомещения цементной мельницы № 1. Схема заземления	АТ НТК «Цемент»	2016	-	1	
95	95	95-0404-ИОС1	Приложение к тому 5.1. Схема кабельно-трубных проводок. План на отметке +7,350.	АТ НТК «Цемент»	2015	-	1	
96	96	95-0404-ИОС1	Приложение к тому 5.1. Схема кабельно-трубных проводок. План на отметке +14,500; +22,045	АТ НТК «Цемент»	2015		1	
97	97	95-0404-ИОС1	Приложение к тому 5.1. Молниезащита цементной мельницы № 1	АТ НТК «Цемент»	2015	-	1	
98	98	95-0404-ИОС1	Приложение к тому 5.1. Молниезащита электропомещения	АТ НТК «Цемент»	2015		1	

1	2	3	4	5	6	7	8	9
99	99	95-0404-ИОС1	Приложение к тому 5.1. Электропомещения цементной мельницы № 1. Схема заземления	АТ НТК «Цемент»	2015		1	
100	100	95-0404-ИОС1	Приложение к тому 5.1. Схема заземления оборудования цементной мельницы № 1	АТ НТК «Цемент»	2015		1	
101	101	95-0404-ИОС1	Приложение к тому 5.1. Узлы выполнения естественного контура заземления	АТ НТК «Цемент»	2015		1	
102	102	95-0404-ИОС1	Приложение к тому 5.1. Принципиальная схема питающей сети рабочего и аварийного освещения	АТ НТК «Цемент»	2015		1	
103	103	95-0404-ИОС1	Приложение к тому 5.1. План питающей сети рабочего и аварийного освещения (выкопировка из генплана М 1:500)	АТ НТК «Цемент»	2015		1	
104	104	95-0404-ИОС2	Раздел 5. Сведения об инженерном оборудовании, о сетях инженерно-технического обеспечения, перечень инженерно-технических мероприятий, содержание технических решений. Подраздел 2. Система водоснабжения и водоотведения. Том 5.2	АТ НТК «Цемент»	2015	19	-	
105	105	95-0404-ИОС2.1	Приложение к тому 5.2. Помещение цементных мельниц. Схемы систем В4, В5	АТ НТК «Цемент»	2015		1	
106	106	95-0404-ИОС2.2	Приложение к тому 5.2. Компрессорная. Схема системы К13Н	АТ НТК «Цемент»	2015	-	1	
107	107	95-0404-ИОС2.1	Приложение к тому 5.2. Компрессорная. Схема системы К13	АТ НТК «Цемент»	2015		1	
108	108	95-0404-ИОС2.1	Приложение к тому 5.2. Помещение цементных мельниц. Схема системы К13Н	АТ НТК «Цемент»	2015		1	
109	109	95-0404-ИОС2.2	Приложение к тому 5.2. Фрагмент плана, профиль и схема сети В4	АТ НТК «Цемент»	2015		3	



1	2	3	4	5	6	7	8	9
110	110	95-0404-ИОС3	Раздел 5. Сведения об инженерном оборудовании, о сетях инженерно-технического обеспечения, перечень инженерно-технических мероприятий, содержание технологических решений. Подраздел 3. Отопление, вентиляция и кондиционирование воздуха, тепловые сети. Том 5.3	АТ НТК «Цемент»	2015	16		
111	111	95-0404-ИОС3	Приложение к тому 5.3. Характеристика отопительно-вентиляционных систем	АТ НТК «Цемент»	2015		1	
112	112	95-0404-ИОС3	Приложение к тому 5.2. Пояснение к проекту. Маслостанция. Фрагмент плана	АТ НТК «Цемент»	2015		1	
113	113	95-0404-ИОС3	Приложение к тому 5.2. Помещение компрессорной. Фрагмент плана	АТ НТК «Цемент»	2015		1	
114	114	95-0404-ИОС3	Приложение к тому 5.2. Схемы системы вентиляции П1, В1, В4, В5	АТ НТК «Цемент»	2015		1	
115	115	95-0404-ИОС4	Раздел 5. Сведения об инженерном оборудовании, о сетях инженерно-технического обеспечения, перечень инженерно-технических мероприятий, содержание технологических решений. Подраздел 4. Сети связи. Том 5.4	АТ НТК «Цемент»	2015	10		
116	116	95-0404-ИОС4	Приложение к тому 5.4. Схема кабельной телефонной сети	АТ НТК «Цемент»	2015		1	
117	117	95-0404-ИОС5.1	Раздел 5. Сведения об инженерном оборудовании, о сетях инженерно-технического обеспечения, перечень инженерно-технических мероприятий, содержание технологических решений. Подраздел 5. Технологические решения. Том 5.5	АТ НТК «Цемент»	2015	27		

1	2	3	4	5	6	7	8	9
118	118	95-0404-ИОС5 Изм. 1	Раздел 5. Сведения об инженерном оборудовании, о сетях инженерно-технического обеспечения, перечень инженерно-технических мероприятий, содержание технологических решений. Подраздел 5. Технологические решения. Том 5.5	АТ НТК «Цемент»	2016	11		
119	119	95-0404/5386-ПОС	Раздел 6. Проект организации строительства. Том 6	АТ НТК «Цемент»	2015	89		
120	120	95-0404/5386-ПОС	Корректирующая записка. Раздел 6. Проект организации строительства. Том 6	АТ НТК «Цемент»	2016	12		
121	121	95-0404/5386-ПОД	Раздел 7. Проект организации работ по сносу или демонтажу объектов капитального строительства. Том 7	АТ НТК «Цемент»	2015	1		
122	122	95-0404/5386- ПОД.С	Содержание тома 7	АТ НТК «Цемент»	2015	1		
123	123	95-0404-ПЗ.СП	Содержание проекта	АТ НТК «Цемент»	2015	2		
124	124	95-0404/5386-ПГ	Подтверждение ГИП	АТ НТК «Цемент»	2015	1		
125	125	95-0404/5386-ИС	Сведения об интеллектуальной собственности	АТ НТК «Цемент»	2015	1		
126	126	95-0404/5386- ПОД.СУ	Сведение об участниках проектирования	АТ НТК «Цемент»	2015	1		
127	127	95-0404/5386- ПОД.ТЧ	Текстовая часть	АТ НТК «Цемент»	2015	24		
128	128		Свидетельство о допуске к определенному виду или видам работ, которые оказывают влияние на безопасность объектов капитального строительства	АТ НТК «Цемент»	2015	3		

1	2	3	4	5	6	7	8	9
129	129	95-0404/5386-ПОД	План земельного участка и организация работ	АТ НТК «Цемент»	2015		1	
130	130	95-0404/5386-1-ПОД	Схемы демонтажа конструкций на отметках 0,000; +1,000; +1,500; +1,700; +2,000, +13,350, монорельсов и покрытия	АТ НТК «Цемент»	2015		1	
131	131	95-0404/5386-1-ПОД	Разрезы 1-1...7-7	АТ НТК «Цемент»	2015		1	
132	132	95-0404/5386-ПОД	Корректирующая записка. Раздел 7. Проект организации работ по сносу или демонтажу объектов капитального строительства. Том 7	АТ НТК «Цемент»	2016	1		
133	133		Содержание	АТ НТК «Цемент»	2016	1		
134	134		Ответы на замечания негосударственной экспертизы ООО «НОРМОКОНТРОЛЬ» к проектной документации по объекту «Цементная мельница №1» на ООО «Атакайцемент». Раздел 7. Проект организации работ по сносу или демонтажу объектов капитального строительства	АТ НТК «Цемент»	2016	2		
135	135	95-0404/5386-ПОД.ТЧ	Текстовая часть	АТ НТК «Цемент»	2016	2		
136	136	95-0404/5386-ПОД	План земельного участка и организация работ	АТ НТК «Цемент»	2016		1	
137	137		Текстовая регистрация изменений	АТ НТК «Цемент»	2016	1		
138	138	95-0404/748-4-ПБ	Раздел 9. Мероприятия по обеспечению пожарной безопасности	ООО «Инжиринговая компания ОСК»	2015	1		

1	2	3	4	5	6	7	8	9
139	139	95-0404/748-4-ПБ.С	Содержание	ООО «Инжиниринговая компания ОСК»	2015	2		
140	140	95-0401-ПЗ.СП	Состав проекта	ООО «Инжиниринговая компания ОСК»	2015	3		
141	141	95-0404/748-4-ПБ.ПЗ	Текстовая часть	ООО «Инжиниринговая компания ОСК»	2015	43		
142	142	95-0404-ПЗУ	Приложение к разделу 9. Схема планировочной организации земельного участка. Сводный план сетей М 1:500	АТ НТК «Цемент»	2015		1	
143	143	95-0404/748-4-МПБ	Приложение к разделу 9. Ситуационный план организации земельного участка М 1:500	ООО «Инжиниринговая компания ОСК»	2015		1	
144	144	95-0404/748-4-МПБ	Приложение к разделу 9. Схема эксплуатации людей. Цементная мельница № 1. План на отметках 0,000; +7,350; +14,500; +22,045	ООО «Инжиниринговая компания ОСК»	2015		1	
145	145	95-0404/748-4-МПБ	Приложение к разделу 9. Схемы эвакуации людей. Электротехническое помещение. План отметке 0,000; план отметке +4,500	ООО «Инжиниринговая компания ОСК»	2015		1	

1	2	3	4	5	6	7	8	9
146	146	95-0404/748-4-МПБ	Приложение к разделу 9. Структурные схемы технических систем противопожарной защиты	ООО «Инжиниринговая компания ОСК»	2015		1	
147	147	95-0404-ТБЭ	Раздел 10.1. Требования к обеспечению безопасной эксплуатации объекта капитального строительства. Том 10.1	АТ НТК «Цемент»	2015	15		
148	148	95-0404-СМ	Раздел 11. Смета на строительство объекта капитального строительства. Том 11	АТ НТК «Цемент»	2015	12		
149	149	95-0404-ЭЭ	Раздел 11.1. Мероприятия по обеспечению соблюдения требований энергетической эффективности и требований оснащенности зданий, строений и сооружений приборами учета используемых энергетических ресурсов. Том 11.1	АТ НТК «Цемент»	2015	11		
150	150	95-0404/17-09-ГОЧС	Раздел 12. Иная документация в случаях, предусмотренных федеральными законами. Перечень мероприятий по гражданской обороне, мероприятий по предупреждению чрезвычайных ситуаций природного и техногенного характера, мероприятий по противодействию терроризму. Том 12	АТ НТК «Цемент»	2015	121		
151	151	95-0404/5386-1-КЖ	Общие данные	АТ НТК «Цемент»	2015		1	
152	152	95-0404/5386-1-КЖ	Схема расположения элементов подземного хозяйства. Разрез 1-1...4-4	АТ НТК «Цемент»	2015		1	
153	153	95-0404/5386-1-КЖ	Приямки монолитные ПРМ1, ПРМ2. Разрез 1-1...4-4. Узел А...Г. Разрез а-а...в-в	АТ НТК «Цемент»	2015		1	
154	154	95-0404/5386-1-КЖ	Фундамент монолитный ФОм1. Разрез 1-1...4-4	АТ НТК «Цемент»	2015		1	

1	2	3	4	5	6	7	8	9
155	155	95-0404/5386-1-КЖ	Фундамент монолитный ФОм1. Армирование. Схема раскладки верхней арматуры ФОм1. Схема раскладки нижней арматуры ФОм1. Разрез 1-1...4-4	АТ НТК «Цемент»	2015		1	
156	156	95-0404/5386-1-КЖ	Фундамент монолитный ФОм1. Разрез 3-3...7-7. Опора Оп1. Решетка Рш1. Каркас пространственный КП1	АТ НТК «Цемент»	2015		1	
157	157	95-0404/5386-1-КЖ	Схема нагрузок на фундамент ФОм1	АТ НТК «Цемент»	2015		1	
158	158	95-0404/5386-1-КЖ	Схема расположения элементов подпорной стены. Борт монолитный Бм1	АТ НТК «Цемент»	2015		1	
159	159	95-0404/5386-1-КЖ	Подпорная стена Псм1. Опалубка	АТ НТК «Цемент»	2015		1	
160	160	95-0404/5386-1-КЖ	Подпорная стена Псм1. Армирование. Разрезы 1-1...5-5	АТ НТК «Цемент»	2015		1	
161	161	95-0404/5386-1-КЖ	Подпорная стена Псм1. Армирование. Разрезы 1-1...5-5	АТ НТК «Цемент»	2015		1	
162	162	95-0404/5386-1-КЖ	Прямо́к це́ментопро́вода ПРм3. Опалубка	АТ НТК «Цемент»	2015		1	
163	163	95-0404/5386-1-КЖ	Прямо́к це́ментопро́вода ПРм3. Армирование	АТ НТК «Цемент»	2015		1	

До опису внесено

**163****сто шістдесят три**

од. зб.

(числом)

(словами)

з № 1 по № 163 у тому числі:

Текстових од. зб.

**59****(п'ятдесят дев'ять)**

(числом)

(словами)

Графічних од. зб.	<b>104</b>	<b>(сто чотири)</b>	
	(числом)	(словами)	
Літерні №№	(-)	од. зб.	(-)
	(числом)	(словами)	(перелік літерних од. зб.)
Пропущені №№	(-)	од. зб.	(-)
	(числом)	(словами)	(перелік пропущених од. зб.)

Укладач опису

(посада, підпис, розшифрування підпису)

Дата

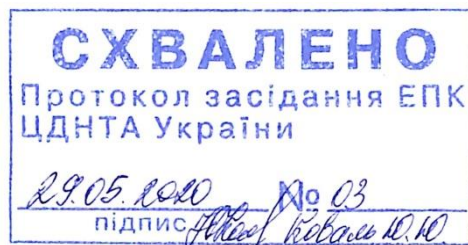
Завідувач сектором експертизи та опрацювання НТД



Наталя ЛАРІНА

(підпис, розшифрування підпису)

Дата



Прийнято на державне зберігання **163** **сто шістдесят три** од. зб.

(цифрами)

(словами)

з № **1** по № **163** у тому числі:

Текстових од. зб. **59** **(п'ятдесят дев'ять)**

(числом)

(словами)

Графічних од. зб. **104** **(сто чотири)**

(числом)

(словами)

Літерні №№ **(-)** од. зб. **(-)**

(числом)

(словами)

(перелік літерних од. зб.)

Пропущені №№ **(-)** од. зб. **(-)**

(числом)

(словами)

(перелік пропущених од. зб.)

Старший зберігач фондів/ завідувач архівосховищем

(посада)




Олеся ОМЕЛЬКОВЕЦЬ

(підпис,

розшифрування підпису)

Начальник відділу забезпечення збереженості документів

(посада)



Лариса ЯСТРЕБ

(підпис,

розшифрування підпису)

Дата



Аркуш - засвідчувач опису № 1 група-комплекс №1-605 Фонд 259

---

Всього в цьому опису пронумеровано **24** (двадцять чотири) аркушів  
(числом) (словами)

---

В тому числі:

Літерні №№ аркушів 0 0  
(числом) (словами) (перелік літерних аркушів)



---

Пропущені №№ аркушів 0 0  
(числом) (словами) (перелік пропущених аркушів)

---

Зміни до облікових даних внесено:

Відділ довідкового апарату, обліку документів та інформаційних технологій

  
(підпис, )

Марина Броннікова

розшифрування підпису)

Дата 10.06.2020

---