

ЦЕНТРАЛЬНИЙ ДЕРЖАВНИЙ НАУКОВО-ТЕХНІЧНИЙ АРХІВ УКРАЇНИ

**ПРИВАТНЕ АКЦІОНЕРНЕ ТОВАРИСТВО "НАУКОВО-ТЕХНІЧНИЙ КОМПЛЕКС" "ЦЕМЕНТ"
м. Харків**

Ф О Н Д 259

Група-комплекс № 1-602

О П И С № 4

за 2008 – 2010 роки

З М І С Т

Передмова.....	стор. 3-4
Список скорочень.....	стор. 5
Проект: «Переведення оберткових печей №№ 2, 3, 4, 5, 6, 7 на вугільне паливо "Волинь-Цемент"».....	стор. 6-41
Підсумковий запис опису.....	стор. 41-42
Аркуш-засвідчувач.....	стор. 43

ПЕРЕДМОВА

До Центрального державного науково-технічного архіву України на державне зберігання у 2020 р. надійшли документи проєкту «Переведення обертових печей №№ 2, 3, 4, 5, 6, 7 на вугільне паливо "Волинь-Цемент"» за 2008-2010 р., згідно з «Переліком проєктів, проблем (тем) науково-технічна документація по яких підлягає передаванню на державне зберігання» (Протокол засідання ЕПК ЦДНТА України № 3 від 29.04.2009 р.) та Актом приймання-передавання науково-технічної документації на державне зберігання від 24.04.2020 р. від Приватного акціонерного товариства Науково технічний комплекс «Цемент».

Робочий проєкт (РП) «Переведення обертових печей №№ 2, 3, 4, 5, 6, 7 на вугільне паливо "Волинь-Цемент"» розроблений ЗАТ НТК «Цемент» м. Харків (Державна ліцензія АБ № 204751 від 16 серпня 2005 р.) і виконаний відповідно до ДБН А.2.2-3-2004 р., ДНБ А.2.2-1-2003 р., ВНТП 06-91 і діючих норм та правил з охорони праці, техніки безпеки та пожежовибухобезпеки.

Метою цього РП є зниження собівартості продукції, що випускається, за рахунок переведення обертових печей на більш дешеве вугільне паливо. Підставою для розробки проєкту є:

- договір з ВАТ «Волинь-Цемент» № 3583 від 10.04.2007 р.;
- технічне завдання на розробку РП «Переведення обертових печей №№ 2, 3, 4, 5, 6, 7 на вугільне паливо «Волинь-Цемент», дозвільні документи, технічні умови.

Робочий проєкт передбачає проектування наступних об'єктів: тепляк на 6 піввагонів; вагоноперекидач із галереєю; склад вугілля; дробарне відділення з галереєю; бункери сирого вугілля з галереєю; галерея з аналізатором суміші в потоці; вуглепомельне відділення Qт/ч; силоси меленого вугілля з пилопроводами до печей №№ 2, 3, 4, 5, 6, 7; траса вуглепроводів від помельного відділення в силоси вугілля; резервуар накопичувач дощових вод; насосна станція водопостачання; пожежні резервуари; станція газового пожежогасіння.

До опису №4 комплексу 1-602, фонду 259 було включено наступні об'єкти: резервуар накопичувач дощових вод; насосна станція водопостачання; пожежні резервуари; станція газового пожежогасіння.

Документи надійшли до сектору експертизи та опрацювання науково-технічної документації згідно з договором про надання послуг по опрацюванню науково-технічної (проєктної) документації від 24.04.2020 р №1.

Науково-технічна документація пройшла опрацювання, в результаті якого всі документи систематизовано за складом проекту підприємства-розробника. Надруковано опис.

Доступ до документів комплексу 1-602, фонду 259 не обмежений, включаючи право експонування та публікації.

Передмова складена українською мовою, заголовки одиниць зберігання викладені мовою оригіналу (українська, російська).

Фізичний стан документів задовільний.

Передмову склав

Завідувачка сектору Е та ОНТД

_____ р.



Наталя ЛАРИНА

Список скорочень

АТ НТК	- акціонерне товариство науково-технічний комплекс
ВАТ	- відкрите акціонерне товариство
ВНТП	- відомчі норми технологічного проектування
ДБН	- державні будівельні норми
ДНВП	- Державне науково-виробниче підприємство
ЕПК	- експертно-перевірна комісія
ПП	- приватне підприємство
РП	- робочий проект
СПБК	- спеціальне проектно-конструкторське бюро
СРСР	- Союз Радянських Соціалістичних Республік
ЦДНТА	-Центральний державний науково-технічний архів України



Фонд **259**
Опис **№ 4**
Група-комплекс **№ 1-602**

№№ з/п	№ од. зб. у межах комплексу	Позначення (виробничий індекс)	Заголовок одиниці зберігання	Організація- розробник	Крайні дати документа	Кількість аркушів		Примітки
						текст	граф	
1	2	3	4	5	6	7	8	9
			<u>Комплекс: «Аспарація вивантаження сухого шлаку в об'єднаний склад клінкеру та домішок, переведення обертових печей на вугільне паливо підприємства «Волинь-цемент», м. Здолбунів Рівнерська область»</u>					
			<u>Проект: «Переведення обертових печей №№ 2,3,7,4,5,6 на вугільне паливо»</u>					
			<u>Робочий проект (РП)</u>					
			<u>Резервуар-накопитель дождевых вод</u>					

1	2	3	4	5	6	7	8	9
1	1451	95-0356-13-КЖ	Общие данные	ЗАО НТК «Цемент» г. Харьков	2009	1	-	
2	1452	95-0356-13-КЖ	Схемы расположения резервуара-накопителя Рм1 каналов Кнм1, Кнм2 и ограждения ОГ1	ЗАО НТК «Цемент» г. Харьков	2009	-	1	
3	1453	95-0356-13-КЖ	Резервуар Рм1	ЗАО НТК «Цемент» г. Харьков	2009	-	1	
4	1454	95-0356-13-КЖ	Каналы Кнм1, Кнм2	ЗАО НТК «Цемент» г. Харьков	2009	-	1	
5	1455	95-0356-13-КЖ	Конструкция лотков Лм1, Лм2, Бм1, Ум1	ЗАО НТК «Цемент» г. Харьков	2009	-	1	
6	1456	95-0356-13-КЖ	Конструкции гидроизоляции	ЗАО НТК «Цемент» г. Харьков	2009	-	1	
7	1457	95-0356-13-КЖИ-ТТ	Технический требования на изготовление арматурных и закладных изделий	ЗАО НТК «Цемент» г. Харьков	2009	1	-	
8	1458	95-0356-13-КЖИ-СТм1	Стойка СТм1	ЗАО НТК «Цемент» г. Харьков	2009	-	1	
9	1459	95-0356-13-КЖИ- Кр1	Каркас Кр1	ЗАО НТК «Цемент» г. Харьков	2009	-	1	
10	1460	95-0356-13-КЖИ- Мн1, 95-0356-13-КЖИ- Зд1	Изделия закладные Мн1, Зд1	ЗАО НТК «Цемент» г. Харьков	2009	-	2	
11	1461	95-0356-13-ВК	Общие данные	ЗАО НТК «Цемент» г. Харьков	2009	2	-	
12	1462	95-0356-13-ВК	Резервуар-накопитель с лотками. План. Разрезы	ЗАО НТК «Цемент» г. Харьков	2009	-	1	
13	1463	95-0356-13-ВК	Задание на разработку гидрозатвора, позиция К2.1	ЗАО НТК «Цемент» г. Харьков	2009	-	1	

1	2	3	4	5	6	7	8	9
14	1464	95-0356-13-ВК.С	Спецификация оборудования, изделий и материалов систем водопровода и канализации	ЗАО НТК «Цемент» г. Харьков	2009	-	2	
			<u>Резервуар-накопитель дождевых вод № 2</u>					
15	1465	95-0356-14-КЖ	Лист изменений	ЗАО НТК «Цемент» г. Харьков	2010	1	-	
16	1466	95-0356-14-КЖ	Общие данные	ЗАО НТК «Цемент» г. Харьков	2010	1	-	
17	1467	95-0356-14-КЖ	Резервуар-накопитель Рм1. Схема расположения ограждения ОГ1	ЗАО НТК «Цемент» г. Харьков	2010	-	1	
18	1468	95-0356-14-КЖ	Резервуар Рм1	ЗАО НТК «Цемент» г. Харьков	2009	-	1	
19	1469	95-0356-14-КЖ	Узлы гидроизоляции	ЗАО НТК «Цемент» г. Харьков	2010	-	1	
20	1470	95-0356-14-КЖИ-ТТ	Технический требования на изготовление арматурных и закладных изделий	ЗАО НТК «Цемент» г. Харьков	2009	1	-	
21	1471	95-0356-14-КЖИ-МН1	Изделие закладное Мн1	ЗАО НТК «Цемент» г. Харьков	2009	-	1	
22	1472	95-0356-14-КЖИ-Кр1, 95-0356-14-КЖИ-Кр2	Каркас Кр1, Кр2	ЗАО НТК «Цемент» г. Харьков	2009	-	2	
23	1473	95-0356-14-КЖИ-ЗД1	Изделие закладное ЗД1	ЗАО НТК «Цемент» г. Харьков	2009	-	1	
24	1474	95-0356-14-КЖИ-Стм1, Стм2	Стойки Стм1, Стм2	ЗАО НТК «Цемент» г. Харьков	2009	-	1	
25	1475	95-0356-14-КЖИ-С1÷ 95-0356-14-КЖИ-С10	Сетки С1÷С10	ЗАО НТК «Цемент» г. Харьков	2009	-	6	

1	2	3	4	5	6	7	8	9
26	1476	95-0356-14-КЖ1	Лист изменений	ЗАО НТК «Цемент» г. Харьков	2010	1	-	
27	1477	95-0356-14-КЖ1	Общие данные	ЗАО НТК «Цемент» г. Харьков	2010	1		
28	1478	95-0356-14-КЖ1	Система расположения лотков, плит перекрытия каналов и камер	ЗАО НТК «Цемент» г. Харьков	2010	-	1	
29	1479	95-0356-14-КЖ1	Сечения 3-3, 4-4, 5-5, 6-6, 7-7, 8-8	ЗАО НТК «Цемент» г. Харьков	2010	-	1	
30	1480	95-0356-14-КЖ1	Монолитные лотки Лм1, Лм2, Лм3	ЗАО НТК «Цемент» г. Харьков	2010	-	1	
31	1481	95-0356-14-КЖ1	Камера Км1 (опалубка, армирование). Разрезы 1-1...3-3	ЗАО НТК «Цемент» г. Харьков	2010	-	1	
32	1482	95-0356-14-КЖ1	Камера Км2 (опалубка, армирование). Разрезы 1-1...7-7	ЗАО НТК «Цемент» г. Харьков	2010	-	1	
33	1483	95-0356-14-КЖ1	Узел 1. Участки монолитные Ум1, Ум2, Ум3, Ум4, Ум5	ЗАО НТК «Цемент» г. Харьков	2010	-	1	
34	1484	95-0356-14-КЖИ1-ТТ	Технические требования на изготовление арматурных и закладных изделий	ЗАО НТК «Цемент» г. Харьков	2009	1	-	
35	1485	95-0356-14-КЖИ1-Р1	Решетка Р1	ЗАО НТК «Цемент» г. Харьков	2010	-	1	
36	1486	95-0356-14-ВК	Лист изменений	ЗАО НТК «Цемент» г. Харьков	2010	1	-	
37	1487	95-0356-14-ВК	Общие данные	ЗАО НТК «Цемент» г. Харьков	2010	1		
38	1488	95-0356-14-ВК	План. Разрез 1-1	ЗАО НТК «Цемент» г. Харьков	2010	-	1	

1	2	3	4	5	6	7	8	9
			<u>Насосная станция противопожарного водоснабжения</u>					
39	1489	95-0356-15-КЖ	Общие данные	ЗАО НТК «Цемент» г. Харьков	2009	1		
40	1490	95-0356-15-КЖ	Подвал Пм1 (опалубка). Схема расположения сальников и закладных изделий	ЗАО НТК «Цемент» г. Харьков	2009	-	1	
41	1491	95-0356-15-КЖ	Схема расположения фундаментов и набетонок подвала Пм1	ЗАО НТК «Цемент» г. Харьков	2009	-	1	
42	1492	95-0356-15-КЖ	Подвал Пм1 (армирование)	ЗАО НТК «Цемент» г. Харьков	2009	-	1	
43	1493	95-0356-15-КЖ	Схема расположения элементов покрытия низ на отметке +3.720 и опорных подушек	ЗАО НТК «Цемент» г. Харьков	2009	-	1	
44	1494	95-0356-15-КЖИ-ТТ	Технические требования на изготовление арматурных и закладных изделий ТТ	ЗАО НТК «Цемент» г. Харьков	2009	1	-	
45	1495	95-0356-15-КЖИ	Каркас пространственный КП1	ЗАО НТК «Цемент» г. Харьков	2012	-	1	
46	1496	95-0356-15-КМ	Общие данные	ЗАО НТК «Цемент» г. Харьков	2009	1		
47	1497	95-0356-15-КМ	Спецификация металлопроката	ЗАО НТК «Цемент» г. Харьков	2009	1	-	
48	1498	95-0356-15-КМ	Схемы расположения съемных щитов Щ1-Щ3 на отметке -2.700; металлических конструкций на отметке -0.045; 0.000; монорельса на отметке +2.800	ЗАО НТК «Цемент» г. Харьков	2009	-	1	
49	1499	95-0356-15-КМ	Съемные щиты Щ1, Щ2, Щ3. Фрагмент плана № 1. Узел 1	ЗАО НТК «Цемент» г. Харьков	2009	-	1	

1	2	3	4	5	6	7	8	9
50	1500	95-0356-15-КМ	Узлы 2÷5	ЗАО НТК «Цемент» г. Харьков	2009	-	1	
51	1501	95-0356-15-КМ	Кронштейны Кр1. Узлы 6÷13	ЗАО НТК «Цемент» г. Харьков	2009	-	1	
52	1502	95-0356-15-ВК	Общие данные	ЗАО НТК «Цемент» г. Харьков	2009	1		
53	1503	95-0356-15-ВК	Планы на отметках -2.700; 0.000	ЗАО НТК «Цемент» г. Харьков	2009	-	1	
54	1504	95-0356-15-ВК	Разрезы	ЗАО НТК «Цемент» г. Харьков	2009	-	1	
55	1505	95-0356-15-ВК	Схемы систем В2, В3, К13Н. Спецификация	ЗАО НТК «Цемент» г. Харьков	2009	-	1	
56	1506	95-0356-15-ВК	Переходы, тройники. Общие виды	ЗАО НТК «Цемент» г. Харьков	2009	-	1	
57	1507	95-0356-15-ВК	Шкаф. Задание на разработку	ЗАО НТК «Цемент» г. Харьков	2009	-	1	
58	1508	95-0356-15-ВК.С	Спецификация оборудования, изделий и материалов систем водопровода и канализации	ЗАО НТК «Цемент» г. Харьков	2009	9	-	
59	1509	95-0356-15-ОВ	Общие данные	ЗАО НТК «Цемент» г. Харьков	2009	2		
60	1510	95-0356-15-ОВ	План на отметке -2.700	ЗАО НТК «Цемент» г. Харьков	2009	-	1	
61	1511	95-0356-15-ОВ	План на отметке 0.000	ЗАО НТК «Цемент» г. Харьков	2009	-	1	
62	1512	95-0356-15-ОВ	План кровли	ЗАО НТК «Цемент» г. Харьков	2009	-	1	

1	2	3	4	5	6	7	8	9
63	1513	95-0356-15-ОВ	Схема систем ВЕ1, ВЕ2	ЗАО НТК «Цемент» г. Харьков	2009	-	1	
64	1514	95-0356-15-ОВ	Задание на разработку электротехнической части проекта. План на отметке -2.700	ЗАО НТК «Цемент» г. Харьков	2009	-	1	
65	1515	95-0356-15-ОВ	Задание на разработку электротехнической части проекта. План на отметке 0.000	ЗАО НТК «Цемент» г. Харьков	2009	-	1	
66	1516	95-0356-15-ОВ	Задание на разработку электротехнической части проекта. Характеристика отопительно-вентиляционных систем	ЗАО НТК «Цемент» г. Харьков	2009	-	1	
67	1517	95-0356-15-ОВ.С	Спецификация оборудования, изделий и материалов	ЗАО НТК «Цемент» г. Харьков	2009	3	-	
			<u>Пожарные резервуары № 1, № 2</u>					
68	1518	95-0356-16-КЖ	Общие данные	ЗАО НТК «Цемент» г. Харьков	2009	1	-	
69	1519	95-0356-16-КЖ	Схемы расположения пожарных резервуаров № 1 и № 2 на отметке +4.200 и на отметке 0.000	ЗАО НТК «Цемент» г. Харьков	2009	-	1	
70	1520	95-0356-16-КЖ	Резервуары Рм1, Рм2 (армирование)	ЗАО НТК «Цемент» г. Харьков	2009	-	1	
71	1521	95-0356-16-КЖ	Участок монолитный Ум1	ЗАО НТК «Цемент» г. Харьков	2009	-	1	
72	1522	95-0356-16-КЖ	Камера лаза. Камера приборов. Вентиляционное устройство ВУ1	ЗАО НТК «Цемент» г. Харьков	2009	-	1	
73	1523	95-0356-16-КЖИ-ТТ	Технические требования на изготовление арматурных и закладных изделий	ЗАО НТК «Цемент» г. Харьков	2009	1	-	
74	1524	95-0356-16-КЖИ-ОК	Опорное кольцо ОК	ЗАО НТК «Цемент» г. Харьков	2009	-	1	

1	2	3	4	5	6	7	8	9
75	1525	95-0356-16-КЖИ-КП1	Каркас пространственный КП1	ЗАО НТК «Цемент» г. Харьков	2009	-	1	
76	1526	95-0356-16-КЖИ-Л1	Лестница съемная Л1	ЗАО НТК «Цемент» г. Харьков	2009	-	1	
77	1527	95-0356-16-КЖИ-СГ1, СГ2	Стремянки СГ1, СГ2	ЗАО НТК «Цемент» г. Харьков	2009	-	1	
78	1528	95-0356-16-ВК	Общие данные	ЗАО НТК «Цемент» г. Харьков	2009	1	1	
79	1529	95-0356-16-ВК	План	ЗАО НТК «Цемент» г. Харьков	2009	-	1	
80	1530	95-0356-16-ВК	Разрез 1-1	ЗАО НТК «Цемент» г. Харьков	2009	-	1	
81	1531	95-0356-16-ВК.С	Спецификация оборудования, изделий и материалов систем водопровода и канализации	ЗАО НТК «Цемент» г. Харьков	2009	2	-	
			<u>Станция газового пожаротушения CO2 № 1 (тип 10 т)</u>					
82	1532	95-0356-17.1-АР	Общие данные	ЗАО НТК «Цемент» г. Харьков	2009	1	-	
83	1533	95-0356-17.1-АР	План на отметке 0.000. Разрез 1-1. Разрез 2-2. План кровли	ЗАО НТК «Цемент» г. Харьков	2009	-	1	
84	1534	95-0356-17.1-АР	Фасад 1-5. Фасад 5-1. Фасад Б-А. фасад А-Б. схема заполнения оконного проема ОК1	ЗАО НТК «Цемент» г. Харьков	2009	-	1	
85	1535	95-0356-17.1-АР	Узлы 1÷6. Схема установки закладных элементов в дверном проеме	ЗАО НТК «Цемент» г. Харьков	2009	-	1	
86	1536	95-0356-17.1-КЖ	Общие данные	ЗАО НТК «Цемент» г. Харьков	2009	1	-	

1	2	3	4	5	6	7	8	9
87	1537	95-0356-17.1-КЖ	Схема расположения фундаментов. Сечения	ЗАО НТК «Цемент» г. Харьков	2009	-	1	
88	1538	95-0356-17.1-КЖ	Фундаменты Фпм1, Фм1	ЗАО НТК «Цемент» г. Харьков	2009	-	1	
89	1539	95-0356-17.1-КЖ	Фундамент Фом1	ЗАО НТК «Цемент» г. Харьков	2009	-	1	
90	1540	95-0356-17.1-КЖ	Схема расположения плит покрытия на отметке +3.000	ЗАО НТК «Цемент» г. Харьков	2009	-	1	
91	1541	95-0356-17.1-КЖИ-ТТ	Технические требования на изготовление арматурных и закладных изделий	ЗАО НТК «Цемент» г. Харьков	2009	1	-	
92	1542	95-0356-17.1-КЖИ-Бфб1	Блок фундаментных болтов Бфб1	ЗАО НТК «Цемент» г. Харьков	2009	-	1	
93	1543	95-0356-17.1-КЖИ-С1	Сетка арматурная С1	ЗАО НТК «Цемент» г. Харьков	2009	-	1	
94	1544	95-0356-17.1-КМ	Общие данные	ЗАО НТК «Цемент» г. Харьков	2009	1	-	
95	1545	95-0356-17.1-КМ	Спецификация металлопроката	ЗАО НТК «Цемент» г. Харьков	2009	1	-	
96	1546	95-0356-17.1-КМ	Нагрузки на фундаменты	ЗАО НТК «Цемент» г. Харьков	2009	-	1	
97	1547	95-0356-17.1-КМ	Схема расположения колонн и стоек. Балок покрытия. Разрезы. Узлы	ЗАО НТК «Цемент» г. Харьков	2009	-	1	
98	1548	95-0356-17.1-ОВ	Общие данные	ЗАО НТК «Цемент» г. Харьков	2009	2		
99	1549	95-0356-17.1-ОВ	План на отметке 0.000	ЗАО НТК «Цемент» г. Харьков	2009	-	1	

1	2	3	4	5	6	7	8	9
100	1550	95-0356-17.1-ОВ	Схема системы В1	ЗАО НТК «Цемент» г. Харьков	2009	-	1	
101	1551	95-0356-17.1-ОВ	Задание на разработку электротехнической часть проекта. План на отметке 0.000	ЗАО НТК «Цемент» г. Харьков	2009	-	1	
102	1552	95-0356-17.1-ОВ	Задание на разработку электротехнической часть проекта. Характеристика отопительно-вентиляционных систем	ЗАО НТК «Цемент» г. Харьков	2009	-	1	
103	1553	95-0356-17.1-ОВ.С	Спецификация оборудования, изделий и материалов	ЗАО НТК «Цемент» г. Харьков	2009	3	-	
			<u>Станция газового пожаротушения СО2 № 2 (тип 15 т)</u>					
104	1554	95-0356-17.2-АР	Общие данные	ЗАО НТК «Цемент» г. Харьков	2009	1		
105	1555	95-0356-17.2-АР	План на отметке 0.000. Разрез 1-1. Разрез 2- 2. План кровли	ЗАО НТК «Цемент» г. Харьков	2009	-	1	
106	1556	95-0356-17.2-АР	Фасад Е-А. фасад А-Е. фасад 2-1. Фасад 1- 2. Схема заполнения оконного проема ОК1	ЗАО НТК «Цемент» г. Харьков	2009	-	1	
107	1557	95-0356-17.2-АР	Узлы 1÷6. Схема установки закладных элементов в дверном проеме. ОГР2	ЗАО НТК «Цемент» г. Харьков	2009	-	1	
108	1558	95-0356-17.2-КЖ	Общие данные	ЗАО НТК «Цемент» г. Харьков	2009	1		
109	1559	95-0356-17.2-КЖ	Схема расположения фундаментов. сечения	ЗАО НТК «Цемент» г. Харьков	2009	-	1	
110	1560	95-0356-17.2-КЖ	Фундаменты Фпм1, Фм1	ЗАО НТК «Цемент» г. Харьков	2009	-	1	
111	1561	95-0356-17.2-КЖ	Фундамент Фом1	ЗАО НТК «Цемент» г. Харьков	2009	-	1	

1	2	3	4	5	6	7	8	9
112	1562	95-0356-17.2-КЖ	Схема расположения плит покрытия на отметке +3.000	ЗАО НТК «Цемент» г. Харьков	2009	-	1	
113	1563	95-0356-17.2-КЖИ-ТТ	Технический требования на изготовление арматурных и закладных изделий	ЗАО НТК «Цемент» г. Харьков	2009	1	-	
114	1564	95-0356-17.2-КЖИ-Бфб1	Блок фундаментных болтов Бфб1	ЗАО НТК «Цемент» г. Харьков	2009	-	1	
115	1565	95-0356-17.2-КЖИ-С1	Сетка арматурная С1	ЗАО НТК «Цемент» г. Харьков	2009	-	1	
116	1566	95-0356-17.2-КМ	Общие данные	ЗАО НТК «Цемент» г. Харьков	2009	1		
117	1567	95-0356-17.2-КМ	Спецификация металлопроката	ЗАО НТК «Цемент» г. Харьков	2009	-	1	
118	1568	95-0356-17.2-КМ	Нагрузки на фундаменты	ЗАО НТК «Цемент» г. Харьков	2009	-	1	
119	1569	95-0356-17.2-КМ	Схема расположения колонн и стоек, балок покрытия. Разрезы. Узлы	ЗАО НТК «Цемент» г. Харьков	2009	-	1	
120	1570	95-0356-17.2-ОВ	Общие данные	ЗАО НТК «Цемент» г. Харьков	2009	2		
121	1571	95-0356-17.2-ОВ	План н отметке 0.000	ЗАО НТК «Цемент» г. Харьков	2009	-	1	
122	1572	95-0356-17.2-ОВ	Схема системы В1	ЗАО НТК «Цемент» г. Харьков	2009	-	1	
123	1573	95-0356-17.2-ОВ	Задание на разработку электротехнической часть проекта. План на отметке 0.000	ЗАО НТК «Цемент» г. Харьков	2009	-	1	
124	1574	95-0356-17.2-ОВ	Задание на разработку электротехнической часть проекта. Характеристика отопительно-вентиляционных систем	ЗАО НТК «Цемент» г. Харьков	2009	-	1	

1	2	3	4	5	6	7	8	9
125	1575	95-0356-17.2-ОВ.С	Спецификация оборудования, изделий и материалов	ЗАО НТК «Цемент» г. Харьков	2009	3	-	
			<u>Станция газового пожаротушения CO2 № 3 (тип 15 т)</u>					
126	1576	95-0356-17.3-АР	Ведомость рабочих чертежей основного комплекта АР	ЗАО НТК «Цемент» г. Харьков	б/д	1	-	
127	1577	95-0356-17.3-АР	Общие данные	ЗАО НТК «Цемент» г. Харьков	2009	1	-	
128	1578	95-0356-17.3-АР	План на отметке 0.000. Разрез 1-1. Разрез 2-2. План кровли	ЗАО НТК «Цемент» г. Харьков	2009	-	1	
129	1579	95-0356-17.3-АР	Фасад А-Е. фасад Е-А. Фасад 1-2. Фасад 2-1. Схема заполнения оконного проема ОК1	ЗАО НТК «Цемент» г. Харьков	2009	-	1	
130	1580	95-0356-17.3-АР	Узлы 1÷6. Схема установки закладных элементов в дверном проеме	ЗАО НТК «Цемент» г. Харьков	2009	-	1	
131	1581	95-0356-17.3-КЖ	Лист изменений	ЗАО НТК «Цемент» г. Харьков	2009	1	-	
132	1582	95-0356-17.3-КЖ	Общие данные	ЗАО НТК «Цемент» г. Харьков	2009	1	-	
133	1583	95-0356-17.3-КЖ	Схема расположения фундаментов. сечения	ЗАО НТК «Цемент» г. Харьков	2009	-	1	
134	1584	95-0356-17.3-КЖ	Фундаменты Фпм1, Фм1	ЗАО НТК «Цемент» г. Харьков	2009	-	1	
135	1585	95-0356-17.3-КЖ	Фундамент Фом1	ЗАО НТК «Цемент» г. Харьков	2009	-	1	
136	1586	95-0356-17.3-КЖ	Схема расположения плит покрытия на отметке +3.000	ЗАО НТК «Цемент» г. Харьков	2009	-	1	

1	2	3	4	5	6	7	8	9
137	1587	95-0356-17.3-КЖИ-ТТ	Технический требования на изготовление арматурных и закладных изделий	ЗАО НТК «Цемент» г. Харьков	2009	1	-	
138	1588	95-0356-17.3-КЖИ-Бфб1	Блок фундаментных болтов Бфб1	ЗАО НТК «Цемент» г. Харьков	2009	-	1	
139	1589	95-0356-17.3-КЖИ-С1	Сетка арматурная С1	ЗАО НТК «Цемент» г. Харьков	2009	-	1	
140	1590	95-0356-17.3-КМ	Общие данные	ЗАО НТК «Цемент» г. Харьков	2009	1	-	
141	1591	95-0356-17.3-КМ	Спецификация металлопроката	ЗАО НТК «Цемент» г. Харьков	2009	1	-	
142	1592	95-0356-17.3-КМ	Нагрузка на фундаменты	ЗАО НТК «Цемент» г. Харьков	2009	-	1	
143	1593	95-0356-17.3-КМ	Схема расположения колонн и стоек, балок покрытия. Разрезы. Узлы	ЗАО НТК «Цемент» г. Харьков	2009	-	1	
144	1594	95-0356-17.3-ОВ	Общие данные	ЗАО НТК «Цемент» г. Харьков	2009	2	-	
145	1595	95-0356-17.3-ОВ	План н отметке 0.000	ЗАО НТК «Цемент» г. Харьков	2009	-	1	
146	1596	95-0356-17.3-ОВ	Схема системы В1	ЗАО НТК «Цемент» г. Харьков	2009	-	1	
147	1597	95-0356-17.3-ОВ	Задание на разработку электротехнической часть проекта. План на отметке 0.000	ЗАО НТК «Цемент» г. Харьков	2009	-	1	
148	1598	95-0356-17.3-ОВ	Задание на разработку электротехнической часть проекта. Характеристика отопительно-вентиляционных систем	ЗАО НТК «Цемент» г. Харьков	2009	1	-	
149	1599	95-0356-17.3-ОВ.С	Спецификация оборудования, изделий и материалов	ЗАО НТК «Цемент» г. Харьков	2009	3	-	

1	2	3	4	5	6	7	8	9
			<u>Вынос сетей водопровода и канализации из зоны строительства. Эстакада под сантехнические трубопроводы</u>					
150	1600	95-0356-20-КМ	Общие данные. Спецификация металлопроката	ЗАО НТК «Цемент» г. Харьков	2009	1	-	
151	1601	95-0356-20-КМ	Схема расположения балок на отметке 205.500	ЗАО НТК «Цемент» г. Харьков	2009	-	1	
152	1602	95-0356-20-КМ	Узлы 1, 2, 3	ЗАО НТК «Цемент» г. Харьков	2009	-	1	
153	1603	95-0356-20-КЖ	Общие данные	ЗАО НТК «Цемент» г. Харьков	2009	1	-	
154	1604	95-0356-20-КЖ	Схема расположения фундаментов	ЗАО НТК «Цемент» г. Харьков	2009	-	1	
155	1605	95-0356-20-КЖ	Фундаменты Фм1, Фм2	ЗАО НТК «Цемент» г. Харьков	2009	-	1	
156	1606	0336/03-10СДВП	Робочий проект. Система дренчерного водяного пожежогасіння	ТзОВ"Компанія "БК"	2010	10		
157	1607	0336/03-10СДВП	Загальні данні	ТзОВ"Компанія "БК"	2010	1	-	
158	1608	0336/03-10СДВП	Фрагмент генплану з захищуваними об'єктами та мережею В2	ТзОВ"Компанія "БК"	2010		1	
159	1609	0336/03-10СДВП	Профілі підземних частин мережі СДВП	ТзОВ"Компанія "БК"	2010		1	
160	1610	0336/03-10СДВП	План дробарного відділення на відмітці +7,000 з розташуванням обладнання СДВП. Розріз 2-2 з розташуванням обладнання СДВП	ТзОВ"Компанія "БК"	2010		2	
161	1611	0336/03-10СДВП	Колодязь 1 мережі В21 з обладнанням СДВП	ТзОВ"Компанія "БК"	2010		1	

1	2	3	4	5	6	7	8	9
162	1612	0336/03-10СДВП	Схема аксонометрична СДВП фільтру дробарки	ТзОВ"Компанія "БК""	2010		1	
163	1613	0336/03-10СДВП	План приміщення з фільтром біля бункерів сирового вугілля дробарного відділення на відм. +7.000 з розташуванням обладнання СДВП	ТзОВ"Компанія "БК""	2010		1	
164	1614	0336/03-10СДВП	Схема аксонометрична СДВП фільтру бункерів сирового вугілля дробарного відділення	ТзОВ"Компанія "БК""	2010		1	
165	1615	0336/03-10СДВП	Колодязь 2 мережі В21 з обладнанням СДВП	ТзОВ"Компанія "БК""	2010		1	
166	1616	0336/03-10СДВП	Схема електрична підключення електроприводу засувки СДВП	ТзОВ"Компанія "БК""	2010		1	
167	1617	0336/03-10СДВП	Електрозасувка. Схема електрична принципова управління	ТзОВ"Компанія "БК""	2010		1	
168	1618	0336/03-10СДВП	Шафа управління ШУЗ. Загальний вид	ТзОВ"Компанія "БК""	2010		1	
169	1619	0336/03-10СДВП.С	Специфікація обладнання та матеріалів	ТзОВ"Компанія "БК""	2010	2		
170	1620		Додаток 1	ТзОВ"Компанія "БК""	2010	7		
171	1621		Додаток 2	ТзОВ"Компанія "БК""	2010	3		
172	1622	0344/03-10АСГП	Робочий проект. Автоматична система газового пожежогасіння	ТзОВ"Компанія "БК""	2010	15		
173	1623	0344/03-10АСГП	Загальні дані	ТзОВ"Компанія "БК""	2010	1		
174	1624	0344/03-10АСГП	План розташування дозатора Altmayer. Розміщення обладнання і трубопроводів	ТзОВ"Компанія "БК""	2010		1	
175	1625	0344/03-10АСГП	Аксонометрична схема АСГП	ТзОВ"Компанія "БК""	2010		1	
176	1626	0344/03-10АСГП	Деталювання АСГП	ТзОВ"Компанія "БК""	2010		1	

1	2	3	4	5	6	7	8	9
177	1627	0344/03-10АСГП	Кріплення трубопроводів АСГП	ТзОВ"Компанія "БК""	2010		1	
178	1628	0344/03-10АСГП	Схема структурна АСГП №3	ТзОВ"Компанія "БК""	2010		1	
179	1629	0344/03-10АСГП	Схема зовнішніх з'єднань напрямку 3.4 САКУ АСГП №3	ТзОВ"Компанія "БК""	2010		1	
180	1630	0344/03-10АСГП	Схема зовнішніх з'єднань операторська САУТП	ТзОВ"Компанія "БК""	2010		1	
181	1631	0344/03-10АСГП.С	Схема структурна	ТзОВ"Компанія "БК""	2010		2	
182	1632		Додаток 1. Ліцензія та сертифікати	ТзОВ"Компанія "БК""	2010	9		
183	1633	0347/03-10ВУЗП	Робочий проект. Вуглекислотна установка запобігання виникнення пожежі	ТзОВ"Компанія "БК""	2010	11		
184	1634	0347/03-10ВУЗП	Загальні данні	ТзОВ"Компанія "БК""	2010	1		
185	1635	0347/03-10ВУЗП	Траси прокладання трубопроводу та кабелю ВУЗП напр. 3.3 та 3.4. Загальний план. М 1:300	ТзОВ"Компанія "БК""	2010		1	
186	1636	0347/03-10ВУЗП	Траси прокладання трубопроводу ВУЗП напр. 3.3 та 3.4 на планах на відм. +0.000; +11.000; +10.470. М 1:100	ТзОВ"Компанія "БК""	2010		1	
187	1637	0347/03-10ВУЗП	Траси прокладання трубопроводу ВУЗП напр. 3.3 та 3.4 на розрізі 1-1. М 1:150	ТзОВ"Компанія "БК""	2010		1	
188	1638	0347/03-10ВУЗП	Розміщення обладнання та прокладання підвідного трубопроводу ВУЗП станції АСГП/ВУЗП №3. М 1:50	ТзОВ"Компанія "БК""	2010		1	
189	1639	0347/03-10ВУЗП	Розміщення обладнання та прокладання трубопроводу ВУЗП напрямків 3.3 та 3.4 станції АСГП/ВУЗП №3. М 1:50	ТзОВ"Компанія "БК""	2010		1	

1	2	3	4	5	6	7	8	9
190	1640	0347/03-10ВУЗП	Розміщення обладнання та прокладання трубопроводів контролю і управління напрямків ВУЗП 3.3 та 3.4 в станції АСГП/ВУЗП №3 на розрізі 1-1. М 1:25	ТзОВ"Компанія "БК""	2010		1	
191	1641	0347/03-10ВУЗП	Розміщення обладнання та прокладання трубопроводів контролю і управління напрямків ВУЗП 3.3 та 3.4 в станції АСГП/ВУЗП №3 на розрізі 2-2. М 1:25	ТзОВ"Компанія "БК""	2010		1	
192	1642	0347/03-10ВУЗП	Аксонетрична схема напр. ВУЗП 3.3 та 3.4	ТзОВ"Компанія "БК""	2010		1	
193	1643	0347/03-10ВУЗП	Технологічна схема деталювання напр. ВУЗП 3.3 та 3.4	ТзОВ"Компанія "БК""	2010		1	
194	1644	0347/03-10ВУЗП	Схема пневматична ВУЗП напр. 3.3 та 3.4	ТзОВ"Компанія "БК""	2010		1	
195	1645	0347/03-10ВУЗП	Структурна схема ВУЗП	ТзОВ"Компанія "БК""	2010		1	
196	1646	0347/03-10ВУЗП	Схема зовнішніх з'єднань напр. 3.3 та 3.4	ТзОВ"Компанія "БК""	2010		1	
197	1647	0347/03-10ВУЗП	Щит місцевого керування. Загальний вид	ТзОВ"Компанія "БК""	2010		1	
198	1648	0347/03-10ВУЗП	Елементи для кріплення трубопроводів типу К1	ТзОВ"Компанія "БК""	2010		1	
199	1649	0347/03-10ВУЗП	Елементи для кріплення трубопроводів типу К2	ТзОВ"Компанія "БК""	2010		1	
200	1650	0347/03-10ВУЗП.СО	Вуглекислотна установка запобігання виникнення пожежі. Специфікація обладнання	ТзОВ"Компанія "БК""	2010	2		
201	1651		Додаток. Ліцензія	ТзОВ"Компанія "БК""	2010	2		
202	1652	228/08-09СПЗ	Робочий проект. Система протипожежного захисту об'єктів (проектуюмих будівель та споруд). Переведення обертаємих печей ВАТ "Волинь цемент" на тверде паливо	ТзОВ"Компанія "БК""	2010	5		

1	2	3	4	5	6	7	8	9
203	1653	228/08-09СПЗ/СПС.СО	Зміст розділу	ТзОВ"Компанія "БК""		1		
204	1654	228/08-09СПЗ/СПС.СО.ПЗ	Система пожежної сигналізації та система оповіщення. Пояснювальна записка	ТзОВ"Компанія "БК""		7		
205	1655	228/08-09СПЗ/СПС.СО	Загальні данні	ТзОВ"Компанія "БК""	2009	1		
206	1656	228/08-09СПЗ/СПС.СО	Тепляк на 6 піввагонів. Розміщення обладнання та прокладання кабелів. План на відм. -0.020; 0.000	ТзОВ"Компанія "БК""	2009		1	
207	1657	228/08-09СПЗ/СПС.СО	Вагоноперекидач. Розміщення обладнання та прокладання кабелів. План на відмітці : 0.000	ТзОВ"Компанія "БК""	2009		1	
208	1658	228/08-09СПЗ/СПС.СО	Вагоноперекидач. Розміщення обладнання та прокладання кабелів. План на відмітках : +3.200; +7.100	ТзОВ"Компанія "БК""	2009		1	
209	1659	228/08-09СПЗ/СПС.СО	Вагоноперекидач. Розміщення обладнання та прокладання кабелів. План на відмітках +9.630; +10.450	ТзОВ"Компанія "БК""	2009		1	
210	1660	228/08-09СПЗ/СПС.СО	Вагоноперекидач. Розміщення обладнання та прокладання кабелів. План на відмітках +12.800; +16.100	ТзОВ"Компанія "БК""	2009		1	
211	1661	228/08-09СПЗ/СПС.СО	Вагоноперекидач. Розміщення обладнання та прокладання кабелів. План на відмітці - 3.100	ТзОВ"Компанія "БК""	2009		1	
212	1662	228/08-09СПЗ/СПС.СО	Вагоноперекидач. Розміщення обладнання та прокладання кабелів. План на відмітці - 9.835	ТзОВ"Компанія "БК""	2009		1	
213	1663	228/08-09СПЗ/СПС.СО	Галерея. Розміщення обладнання та прокладання кабелів. План на відмітках : +1.880; -9.530; -13.535	ТзОВ"Компанія "БК""	2009		1	

1	2	3	4	5	6	7	8	9
214	1664	228/08-09СПЗ/СПС.СО	Аналізатор суміші в потоці. Розміщення обладнання та прокладання кабелів. План на відмітках : +2.240, +3.240, +5.400	ТзОВ"Компанія "БК""	2009		1	
215	1665	228/08-09СПЗ/СПС.СО	Галерея дробильного від. Розміщення обладнання та прокладання кабелів. План на відмітках +0.000; +3.890	ТзОВ"Компанія "БК""	2009		1	
216	1666	228/08-09СПЗ/СПС.СО	Операторська. Розміщення обладнання та прокладання кабелів. План на відмітці +7.000	ТзОВ"Компанія "БК""	2009		1	
217	1667	228/08-09СПЗ/СПС.СО	Ситуаційний план	ТзОВ"Компанія "БК""	2009		1	
218	1668	228/08-09СПЗ/СПС.СО	Схема структурна	ТзОВ"Компанія "БК""	2009		1	
219	1669	228/08-09СПЗ/СПС.СО	Схема електрична підключення сповіщувачів	ТзОВ"Компанія "БК""	2009		1	
220	1670	228/08-09СПЗ/СПС.СО	Таблиця кабельних з'єднань	ТзОВ"Компанія "БК""	б/д		9	
221	1671	228/08-09СПЗ/СПС.СО.С	Специфікація	ТзОВ"Компанія "БК""	б/д	3	-	
222	1672	228/08-09СПЗ/СДВП	Зміст розділу	ТзОВ"Компанія "БК""	2009	1		
223	1673	228/08-09СПЗ/СДВП.ПЗ	Система протипожежного захисту. Система дренажного водяного пожежогасіння. Пояснювальна записка	ТзОВ"Компанія "БК""	2009	10		
224	1674	228/08-09СПЗ/СДВП.	Загальні данні	ТзОВ"Компанія "БК""	2009	2		
225	1675	228/08-09СПЗ/СДВП.	Ситуаційний план	ТзОВ"Компанія "БК""	2009		1	
226	1676	228/08-09СПЗ/СДВП.	Повздовжній профіль по трубопроводу В-21 (від насосної станції до вагоноперкидача)	ТзОВ"Компанія "БК""	2009		1	
227	1677	228/08-09СПЗ/СДВП.	Повздовжній профіль по трубопроводу В-21 (від насосної станції до ВК-1)	ТзОВ"Компанія "БК""	2009		1	
228	1678	228/08-09СПЗ/СДВП.	Розріз трубопроводу	ТзОВ"Компанія "БК""	2009		1	

1	2	3	4	5	6	7	8	9
229	1679	228/08-09СПЗ/СДВП.	Вагоноперекидач. Розміщення обладнання на плані відмітки 10.450 і кабельній шахті	ТзОВ"Компанія "БК""	2009		1	
230	1680	228/08-09СПЗ/СДВП.	Вагоноперекидач і підземна галерея. Розміщення обладнання на плані відмітки - 9.835	ТзОВ"Компанія "БК""	2009		1	
231	1681	228/08-09СПЗ/СДВП.	Розріз 1-1	ТзОВ"Компанія "БК""	2009		1	
232	1682	228/08-09СПЗ/СДВП.	Розріз 2-2	ТзОВ"Компанія "БК""	2009		1	
233	1683	228/08-09СПЗ/СДВП.	Підземна галерея до дробарки. Розміщення обладнання	ТзОВ"Компанія "БК""	2009		1	
234	1684	228/08-09СПЗ/СДВП.	Розріз 3-3	ТзОВ"Компанія "БК""	2009		1	
235	1685	228/08-09СПЗ/СДВП	Аксометрична схема секції №1, 2, 3	ТзОВ"Компанія "БК""	2009		1	
236	1686	228/08-09СПЗ/СДВП	Аксометрична схема секцій №4, 5, 6	ТзОВ"Компанія "БК""	2009		1	
237	1687	228/08-09СПЗ/СДВП	Розміщення обладнання на плані насосної станції	ТзОВ"Компанія "БК""	2009		1	
238	1688	228/08-09СПЗ/СДВП	Вид - А	ТзОВ"Компанія "БК""	2009		1	
239	1689	228/08-09СПЗ/СДВП	Розміщення обладнання на плані вузла керування ВК-2. Розділ 4-4	ТзОВ"Компанія "БК""	2009		1	
240	1690	228/08-09СПЗ/СДВП	Аксометрична схема насосної станції	ТзОВ"Компанія "БК""	2009		1	
241	1691	228/08-09СПЗ/СДВП	Обв'язка вузла керування	ТзОВ"Компанія "БК""	2009		1	
242	1692	228/08-09СПЗ/СДВП	Деталювання насосної станції	ТзОВ"Компанія "БК""	2009		1	
243	1693	228/08-09СПЗ/СДВП	Деталювання розподільчої мережі	ТзОВ"Компанія "БК""	2009		1	
244	1694	228/08-09СПЗ/СДВП.С	Специфікація обладнання	ТзОВ"Компанія "БК""	2009	4		
245	1695	228/08-09СПЗ/АСПП	Зміст розділу	ТзОВ"Компанія "БК""	2009	1		
246	1696	228/09-09СПЗ/АСПП.ПЗ	Автоматична система порошкового пожежогасіння. Пояснювальна записка	ТзОВ"Компанія "БК""	2009	7		

1	2	3	4	5	6	7	8	9
247	1697	228/08-09СПЗ/АСПП	Загальні данні	ТзОВ"Компанія "БК""	2009	1		
248	1698	228/08-09СПЗ/АСПП	План приміщень маслостанцій №1, №2. Розміщення обладнання та прокладка кабелів	ТзОВ"Компанія "БК""	2009		1	
249	1699	228/08-09СПЗ/АСПП	Схема контролю та управління АСПП	ТзОВ"Компанія "БК""	2009		1	
250	1700	228/08-09СПЗ/АСПП	Таблиця кабельних з'єднань	ТзОВ"Компанія "БК""	2009	1	-	
251	1701	228/08-09СПЗ/АСПП.С	Специфікація обладнання	ТзОВ"Компанія "БК""	2009	1	-	
252	1702	228/08-09СПЗ/АПТ	Зміст розділу	ТзОВ"Компанія "БК""	б/д	1	-	
253	1703	228/08-09СПЗ/АПТ	Загальні данні	ТзОВ"Компанія "БК""	2009	1	-	
254	1704	228/08-09СПЗ/АПТ	Структурна схема системи пожежної автоматики	ТзОВ"Компанія "БК""	2009		1	
255	1705	228/08-09СПЗ/АПТ	Функціональна схема контролю та управління	ТзОВ"Компанія "БК""	2009		1	
256	1706	228/08-09СПЗ/АПТ	Схема електричних з'єднань Polon 4900	ТзОВ"Компанія "БК""	2009		1	
257	1707	228/08-09СПЗ/АПТ	Панель сигналізації. Загальний вид	ТзОВ"Компанія "БК""	2009		1	
258	1708	228/08-09СПЗ/АПТ	Схема з'єднань зовнішніх провідок панелі індикації та управління в НС	ТзОВ"Компанія "БК""	б/д		1	
259	1709	228/08-09СПЗ/АПТ	Функціональна схема обміну сигналами контролю та управління	ТзОВ"Компанія "БК""	2009		1	
260	1710	228/08-09СПЗ/АПТ	Станції АСПП/ВУЗП №1, 3. Схема електрична підключень	ТзОВ"Компанія "БК""	2009		1	
261	1711	228/08-09СПЗ/АПТ	Станція АСПП/ВУЗП №2. Схема електрична підключень	ТзОВ"Компанія "БК""	2009		1	
262	1712	228/08-09СПЗ/АПТ	Шкаф управління АСПП/ВУЗП №2. Загальний вид	ТзОВ"Компанія "БК""	2009		1	
263	1713	228/08-09СПЗ/АПТ	Шафа комутаційна. Загальний вид	ТзОВ"Компанія "БК""	2009		1	

1	2	3	4	5	6	7	8	9
264	1714	228/08-09СПЗ/АПТ	Пульт управління та індикації СДВП в НС. Загальний вид	ТзОВ"Компанія "БК""	2009		1	
265	1715	228/09-09 СПЗ/СДВП.АПТ.С	Специфікація обладнання	ТзОВ"Компанія "БК""	2009	2		
266	1716	228/08-09 СПЗ/СДВП.ЕМ	Загальні данні	ТзОВ"Компанія "БК""	2009	2	1	
267	1717	228/08-09 СПЗ/СДВП.ЕМ	План насосної станції на відмітці 0.000. Розміщення електрообладнання та прокладання кабелів	ТзОВ"Компанія "БК""	б/д		1	
268	1718	228/08-09 СПЗ/СДВП.ЕМ	Шафа АВР. Схема електрична принципова управління	ТзОВ"Компанія "БК""	б/д		1	
269	1719	228/08-09 СПЗ/СДВП.ЕМ	Шафа АВР. Загальний вид	ТзОВ"Компанія "БК""	б/д		1	
270	1720	228/08-09 СПЗ/СДВП.ЕМ	Шафа розподільна ШР. Схема однолінійна розрахункова	ТзОВ"Компанія "БК""	б/д		1	
271	1721	228/08-09 СПЗ/СДВП.ЕМ	Шафа ШР. Загальний вид	ТзОВ"Компанія "БК""	б/д		1	
272	1722	228/08-09 СПЗ/СДВП.ЕМ	Щит PFS. Живильні насоси №1, 2. Схема електрична принципова управління	ТзОВ"Компанія "БК""	б/д		1	
273	1723	228/08-09 СПЗ/СДВП.ЕМ	Щит PFS. Компенсаційний насос. АВР на управління. Схема електрична принципова управління	ТзОВ"Компанія "БК""	б/д		1	
274	1724	228/08-09 СПЗ/СДВП.ЕМ	Щит PFS. Клемних вхідних/вихідних сигналів	ТзОВ"Компанія "БК""	б/д		1	
275	1725	228/08-09 СПЗ/СДВП.ЕМ	Щит управління PFS. Загальний вид	ТзОВ"Компанія "БК""	б/д		1	
276	1726	228/08-09 СПЗ/СДВП.ЕМ	Кабельний журнал	ТзОВ"Компанія "БК""	б/д		1	

1	2	3	4	5	6	7	8	9
277	1727	228/08-09 СПЗ/СДВП.ЕМ.С	Специфікація обладнання та матеріалів	ТзОВ"Компанія "БК""	б/д	2		
278	1728		Додаток 1	ТзОВ"Компанія "БК""	б/д	13		
279	1729		Додаток 2	ТзОВ"Компанія "БК""	б/д	5		
280	1730		Експертний висновок	ТзОВ"Компанія "БК""	б/д	1		
281	1731	232/09-09 АСПГ	Робочий проект. Автоматична система газового пожежогасіння технологічного обладнання (млин, пилопровід від млина до фільтра, фільтр, силоси №1, 2, 3, 4) цементного заводу "Волинь цемент"	ТзОВ"Компанія "БК""	2009	1	-	
282	1732	232/09-09 АСПГ.З	Зміст проекту	ТзОВ"Компанія "БК""	2009	1		
283	1733	232/09-09 АСПГ.ПЗ	Пояснювальна записка	ТзОВ"Компанія "БК""	2009	24		
284	1734	232/09-09 АСПГ(АФФС)	Загальні данні. Початок	ТзОВ"Компанія "БК""	2009	-	4	
285	1735	232/09-09 АСПГ	Генеральний план	ТзОВ"Компанія "БК""	2009		1	
286	1736	232/09-09 АСПГ(АФФС)	Ситуаційний план	ТзОВ"Компанія "БК""	2009		1	
287	1737	232/09-09 АСПГ(АФФС)	Силос №4. Розміщення обладнання та прокладання трубопроводів. Загальний план	ТзОВ"Компанія "БК""	2009		1	
288	1738	232/09-09 АСПГ(АФФС)	Силос №4. Траси прокладання трубопроводів на відмітці +35.475	ТзОВ"Компанія "БК""	2009		1	
289	1739	232/09-09 АСПГ(АФФС)	Силос №4. Траси прокладання трубопроводів на розрізі 4-4	ТзОВ"Компанія "БК""	2009		1	
290	1740	232/09-09 АСПГ(АФФС)	Силос №4. Розміщення табло оповіщення та прокладання кабелів. Плани на відмітках +0.000; +4.100	ТзОВ"Компанія "БК""	2009		1	
291	1741	232/09-09 АСПГ(АФФС)	Силос №4. Розміщення табло оповіщення та прокладання кабелів. Плани на відмітках +6.600; +35.475	ТзОВ"Компанія "БК""	2009		1	

1	2	3	4	5	6	7	8	9
292	1742	232/09-09 АСГП(AFFS)	Силос №4. Розміщення табло оповіщення та прокладання кабелів. Розріз 1-1	ТзОВ"Компанія "БК""	2009		1	
293	1743	232/09-09 АСГП(AFFS)	Розміщення обладнання та прокладання трубопроводів АСГП в станції пожежогасіння АСГП №1 на плані	ТзОВ"Компанія "БК""	2009		1	
294	1744	232/09-09 АСГП (AFFS)	Прокладання трубопроводів АСГП станції пожежогасіння АСГП №1 на розрізі 1-1	ТзОВ"Компанія "БК""	2009		1	
295	1745	232/09-09 АСГП (AFFS)	Розміщення обладнання та прокладання трубопроводів контролю та управління АСГП станції пожежогасіння АСГП №1 на розрізі 2-2	ТзОВ"Компанія "БК""	2009		1	
296	1746	232/09-09 АСГП(AFFS)	Аксометрична схема напрямку пожежогасіння 1.1	ТзОВ"Компанія "БК""	2009		1	
297	1747	232/09-09 АСГП	Вузли АСГП №1. Подетальна схема	ТзОВ"Компанія "БК""	2009		1	
298	1748	232/09-09 АСГП	Вузли АСГП №1. Подетальна схема	ТзОВ"Компанія "БК""	2009		1	
299	1749	232/09-09 АСГП (AFFS)	Схема контролю та управління станції АСГП №1	ТзОВ"Компанія "БК""	2009		1	
300	1750	232/09-09 АСГП (AFFS)	Схема електричних з'єднань ППКП Polon 4500 станції АСГП №1	ТзОВ"Компанія "БК""	2009		1	
301	1751	232/09-09 АСГП (AFFS)	Силоси №1, №2 та №3. Розміщення обладнання та прокладання трубопроводів. Загальний план	ТзОВ"Компанія "БК""	2009		1	
302	1752	232/09-09 АСГП(AFFS)	Силоси №1, №2 та №3. Розміщення обладнання та прокладання трубопроводів. Загальний план. Розріз 17.1	ТзОВ"Компанія "БК""	2009		1	
303	1753	232/09-09 АСГП (AFFS)	Силоси №1, №2 та №3. Розміщення обладнання та прокладання трубопроводів. Загальний план. Розріз 17.2	ТзОВ"Компанія "БК""	2009		1	

1	2	3	4	5	6	7	8	9
304	1754	232/09-09 АСГП (АFFS)	Силоси №1, 2, 3. Траси прокладання трубопроводів на відмітках +32.420; +32.500	ТзОВ"Компанія "БК""	2009		1	
305	1755	232/09-09 АСГП (АFFS)	Силоси №1, 2, 3. Траси прокладання трубопроводів на розрізі 1-1	ТзОВ"Компанія "БК""	2009		1	
306	1756	232/09-09 АСГП (АFFS)	Силоси №1, 2, 3. Розміщення табло оповіщення та прокладання кабелів. План на відмітці +0.000; +4.100; +8.200; +32.420; +32.500	ТзОВ"Компанія "БК""	2009		1	
307	1757	232/09-09 АСГП (АFFS)	Силоси №1, 2, 3. Розміщення табло оповіщення та прокладання кабелів. Розріз 1-1	ТзОВ"Компанія "БК""	2009		1	
308	1758	232/09-09 АСГП	Розміщення обладнання та прокладання трубопроводів АСГП станції пожежогасіння АСГП №2 на плані	ТзОВ"Компанія "БК""	2009		1	
309	1759	232/09-09 АСГП	Прокладання трубопроводів АСГП станції пожежогасіння АСГП №2 на розрізі 1-1	ТзОВ"Компанія "БК""	2009		1	
310	1760	232/09-09 АСГП	Розміщення обладнання та прокладання трубопроводів контролю і управління АСГП станції пожежогасіння АСГП №2 на розрізі 2-2	ТзОВ"Компанія "БК""	2009		1	
311	1761	232/09-09 АСГП (АFFS)	Аксонметрична схема напрямків пожежогасіння 2.1, 2.2, 2.3	ТзОВ"Компанія "БК""	2009		1	
312	1762	232/09-09 АСГП (АFFS)	Вузли АСГП №2. Подетальна схема	ТзОВ"Компанія "БК""	2009		1	
313	1763	232/09-09 АСГП (АFFS)	Схема контролю та управління станції АСГП №2	ТзОВ"Компанія "БК""	2009		1	
314	1764	232/09-09 АСГП (АFFS)	Схема електричних з'єднань ППКП Polon 4500 станції АСГП №2	ТзОВ"Компанія "БК""	2009		1	

1	2	3	4	5	6	7	8	9
315	1765	232/09-09 АСГП (AFFS)	Вугільний млин та пилопровід від млина до фільтра. Фільтр. Розміщення обладнання та прокладання трубопроводів. Загальний план	ТзОВ"Компанія "БК""	2009		1	
316	1766	232/09-09 АСГП (AFFS)	Вугільний млин та пилопровід від млина до фільтра. Фільтр. Розміщення обладнання та прокладання трубопроводів. Загальний план. Розріз 29.1	ТзОВ"Компанія "БК""	2009		1	
317	1767	232/09-09 АСГП (AFFS)	Вугільний млин та пилопровід від млина до фільтра. Фільтр. Розміщення обладнання та прокладання трубопроводів. Загальний план. Розріз 29.2	ТзОВ"Компанія "БК""	2009		1	
318	1768	232/09-09 АСГП (AFFS)	Вугільний млин, фільтр. Траси прокладання трубопроводів на відмітках +13.400; +13.900; +15.200	ТзОВ"Компанія "БК""	2009		1	
319	1769	232/09-09 АСГП (AFFS)	Вугільний млин, фільтр. Траси прокладання трубопроводів на відмітках +6.500; +6.550; +7.085; +8.600	ТзОВ"Компанія "БК""	2009		1	
320	1770	232/09-09 АСГП (AFFS)	Вугільний млин, фільтр. Траси прокладання трубопроводів на розрізі 1-1	ТзОВ"Компанія "БК""	2009		1	
321	1771	232/09-09 АСГП (AFFS)	Вугільний млин, фільтр. Розміщення табло оповіщення та прокладання кабелів. План на відмітках 0.000; +3.900; +6.200; +8.250	ТзОВ"Компанія "БК""	2009		1	
322	1772	228/08-09 СПЗ/АСГП (AFFS)	Вугільний млин, фільтр. Розміщення табло оповіщення та прокладання кабелів. План на відмітках +6.500; +6.550; +7.085; +8.600; +10.500; +11.000	ТзОВ"Компанія "БК""	2009		1	

1	2	3	4	5	6	7	8	9
323	1773	232/09-09 АСГП (АFFS)	Вугільний млин, фільтр. Розміщення та прокладання кабелів. Плани на відмітках +13.400; +13.900; +15.200; +15.400; +15.800; +17.300	ТзОВ"Компанія "БК""	2009		1	
324	1774	232/09-09 АСГП (АFFS)	Вугільний млин, фільтр. Розміщення та прокладання кабелів. Плани на відмітках +16.364; +17.300; +18.705; +18.100; +21.900	ТзОВ"Компанія "БК""	2009		1	
325	1775	232/09-09 АСГП (АFFS)	Розміщення обладнання та прокладання трубопроводів АСГП станції пожежогасіння АСГП № 3 на плані	ТзОВ"Компанія "БК""	2009		1	
326	1776	232/09-09 АСГП (АFFS)	Прокладання трубопроводів АСГП станції пожежогасіння АСГП № 3 на розрізі 1-1	ТзОВ"Компанія "БК""	2009		1	
327	1777	232/09-09 АСГП (АFFS)	Розміщення обладнання та прокладання трубопроводів контролю і управління АСГП станції пожежогасіння АСГП № 3 на розрізі 2-2	ТзОВ"Компанія "БК""	2009		1	
328	1778	232/09-09 АСГП (АFFS)	Аксометрична схема напрямків пожежогасіння 3.1, 3.2	ТзОВ"Компанія "БК""	2009		1	
329	1779	232/09-09 АСГП (АFFS)	Вузли АСГП №3. Подетальна схема	ТзОВ"Компанія "БК""	2009		2	
330	1780	232/09-09 АСГП (АFFS)	Схема контролю та управління станції АСГП №3	ТзОВ"Компанія "БК""	2009		1	
331	1781	232/09-09 АСГП(АFFS)	Схема електричних з'єднань ППКП Polon 4500 станції АСГП №3	ТзОВ"Компанія "БК""	2009		1	
332	1782	232/09-09 АСГП (АFFS)	Панель індикації в приміщенні чергового оператора	ТзОВ"Компанія "БК""	2009		1	
333	1783	232/09-09 АСГП (АFFS)	Схема зовнішніх з'єднань ППКП Polon 4500 станції АСГП та панелі індикації в приміщенні чергового оператора	ТзОВ"Компанія "БК""	2009		1	

1	2	3	4	5	6	7	8	9
334	1784	232/09-09 АСГП	Структурна схема системи пожежної автоматики	ТзОВ"Компанія "БК""	2009		1	
335	1785	232/09-09 АСГП	Функціональна схема контролю та управління	ТзОВ"Компанія "БК""	2009		1	
336	1786	232/09-09 АСГП	Панель сигналізації. Загальний вид	ТзОВ"Компанія "БК""	2009		1	
337	1787	232/09-09 АСГП (AFFS)	Шафа АВР. Схема однолінійна розрахункова	ТзОВ"Компанія "БК""	2009		1	
338	1788	232/09-09 АСГП (AFFS)	Шафа АВР. Схема електрична принципова управління	ТзОВ"Компанія "БК""	2009		1	
339	1789	232/09-09 АСГП (AFFS)	Шафа АВР. Загальний вид	ТзОВ"Компанія "БК""	2009		1	
340	1790	232/09-09 АСГП (AFFS)	Однолінійна схема живлення панелі індикації. Приміщення чергового оператора	ТзОВ"Компанія "БК""	2009		1	
341	1791	232/09-09 АСГП (AFFS)	Елементи для кріплення трубопроводів типу К-1. Зварні кріплення	ТзОВ"Компанія "БК""	2009		3	
342	1792	232/09-09 АСГП (AFFS)	Елементи для кріплення трубопроводів типу К-2	ТзОВ"Компанія "БК""	2009		1	
343	1793	232/09-09 АСГП (AFFS)	Елементи для кріплення трубопроводів типу К-3	ТзОВ"Компанія "БК""	2009		1	
344	1794	232/09-09 АСГП.С	Специфікація обладнання	ТзОВ"Компанія "БК""	2009	7		
345	1795	б/н	Додаток 1. Ліцензії та сертифікати	ТзОВ"Компанія "БК""	2009	11		
346	1796	б/н	Додаток 2. Гідравлічний розрахунок	ТзОВ"Компанія "БК""	2009	39		
347	1797	б/н	Додаток 3. Завдання на приміщення станцій пожежогасіння ВАТ "Волинь цемент"	ТзОВ"Компанія "БК""	2009	3		
348	1798	б/н	Додаток 4. Завдання на виконання фундаменту	ТзОВ"Компанія "БК""	2009		4	

1	2	3	4	5	6	7	8	9
349	1799	б/н	Додаток 5. Завдання на виконання трас під зовнішні трубопроводи ВАТ “Волинь цемент”	ТзОВ”Компанія “БК””	2009	2		
350	1800	б/н	Експертний висновок	ТзОВ”Компанія “БК””	2009	1		
351	1801	241/09-09 ВУЗП	Робочий проект. Вуглекислотна установка запобігання виникнення пожежі в технологічному обладнанні (млин, пилопровід від млина до фільтра, фільтр, силоси №1, №2, №3 та №4) цементного заводу “Волинь цемент”	ТзОВ”Компанія “БК””	2009	1	-	
352	1802	241/09-09 ВУЗП.3	Зміст проекту	ТзОВ”Компанія “БК””	2009	1		
353	1803	241/09-09 ВУЗП.ПЗ	Пояснювальна записка	ТзОВ”Компанія “БК””	2009	10		
354	1804	241/09-09 ВУЗП (IS)	Загальні данні	ТзОВ”Компанія “БК””	2009		4	
355	1805	241/09-09 ВУЗП (IS)	Ситуаційний план	ТзОВ”Компанія “БК””	2009		1	
356	1806	241/09-09 ВУЗП (IS)	Силос №4 траси прокладання трубопроводів ВУЗП. Загальний план	ТзОВ”Компанія “БК””	2009		1	
357	1807	241/09-09 ВУЗП (IS)	Силос №4 траси прокладання трубопроводів ВУЗП на відмітці +4.100; 35.475; та на розрізі 4-4	ТзОВ”Компанія “БК””	2009		1	
358	1808	241/09-09 ВУЗП (IS)	Розміщення обладнання та прокладання трубопроводів напрямків ВУЗП в станції АСПП/ВУЗП №1	ТзОВ”Компанія “БК””	2009		2	
359	1809	241/09-09 ВУЗП (IS)	Прокладання трубопроводів напрямків ВУЗП в станції АСПП/ВУЗП №1 на розрізі 1-1, 2-2	ТзОВ”Компанія “БК””	2009		2	
360	1810	241/09-09 ВУЗП (IS)	Розміщення обладнання та прокладання трубопроводів контролю і управління ВУЗП станції АСПП/ВУЗП №1 на розрізі 3-3	ТзОВ”Компанія “БК””	2009		1	

1	2	3	4	5	6	7	8	9
361	1811	241/09-09 ВУЗП (IS)	Розміщення обладнання та прокладання трубопроводів контролю і управління ВУЗП станції АСПП/ВУЗП №1 на розрізі 4-4	ТзОВ"Компанія "БК""	2009		1	
362	1812	241/09-09 ВУЗП (IS)	Експлікація обладнання в станції АСПП/ВУЗП №1	ТзОВ"Компанія "БК""	2009		1	
363	1813	241/09-09 ВУЗП (IS)	Аксонетрична схема напрямків ВУЗП 1.1 та 1.2	ТзОВ"Компанія "БК""	2009		1	
364	1814	241/09-09 ВУЗП (IS)	Технологічна схема деталювання станції АСПП/ВУЗП №1	ТзОВ"Компанія "БК""	2009		1	
365	1815	241/09-09 ВУЗП (IS)	Технологічна схема деталювання розподільчої мережі напр. ВУЗП 1.1, 1.2	ТзОВ"Компанія "БК""	2009		1	
366	1816	241/09-09 ВУЗП (IS)	Схема пневматична ВУЗП напрямків 1.1, 1.2	ТзОВ"Компанія "БК""	2009		1	
367	1817	241/09-09 ВУЗП (IS)	Схема зовнішніх з'єднань САКУ ВУЗП станції АСПП/ВУЗП №1	ТзОВ"Компанія "БК""	2009		2	
368	1818	241/09-09 ВУЗП (IS)	Схема зовнішніх оптоволоконних з'єднань станції АСПП/ВУЗП №1	ТзОВ"Компанія "БК""	2009		1	
369	1819	241/09-09 ВУЗП (IS)	Силоси №1, №2 та №3. Розміщення обладнання та прокладання трубопроводів. Загальний план	ТзОВ"Компанія "БК""	2009		1	
370	1820	241/09-09 ВУЗП (IS)	Силоси №1, №2 та №3. Траси прокладання трубопроводів на відмітках +4.100; +8.200; +25.420; +25.500	ТзОВ"Компанія "БК""	2009		1	
371	1821	241/09-09 ВУЗП (IS)	Силоси №1, №2 та №3. Траси прокладання трубопроводів на розрізі 1-1	ТзОВ"Компанія "БК""	2009		1	
372	1822	241/09-09 ВУЗП (IS)	Розміщення обладнання та прокладання трубопроводів напрямків ВУЗП станції АСПП/ВУЗП №2	ТзОВ"Компанія "БК""	2009		2	

1	2	3	4	5	6	7	8	9
373	1823	241/09-09 ВУЗП (IS)	Прокладання трубопроводів ВУЗП станції АСПП/ВУЗП №2 на розрізі 1-1	ТзОВ"Компанія "БК""	2009		1	
374	1824	241/09-09 ВУЗП (IS)	Розміщення обладнання та прокладання трубопроводів контролю і управління ВУЗП станції АСПП/ВУЗП №2 на розрізі 2-2	ТзОВ"Компанія "БК""	2009		1	
375	1825	241/09-09 ВУЗП (IS)	Розміщення обладнання та прокладання трубопроводів контролю і управління ВУЗП станції АСПП/ВУЗП №2 на розрізі 3-3	ТзОВ"Компанія "БК""	2009		1	
376	1826	241/09-09 ВУЗП (IS)	Розміщення обладнання та прокладання трубопроводів контролю і управління ВУЗП станції АСПП/ВУЗП №2 на розрізі 4-4	ТзОВ"Компанія "БК""	2009		1	
377	1827	241/09-09 ВУЗП (IS)	Експлікація обладнання в станції АСПП/ВУЗП №2	ТзОВ"Компанія "БК""	2009		1	
378	1828	241/09-09 ВУЗП (IS)	Аксометрична схема напрямків ВУЗП 2.1, 2.6	ТзОВ"Компанія "БК""	2009		1	
379	1829	241/09-09 ВУЗП (IS)	Технологічна схема деталювання станції АСПП/ВУЗП №2	ТзОВ"Компанія "БК""	2009		1	
380	1830	241/09-09 ВУЗП (IS)	Технологічна схема деталювання розподільчої мережі напр. ВУЗП 2.1-2.6	ТзОВ"Компанія "БК""	2009		1	
381	1831	241/09-09 ВУЗП (IS)	Схема пневматична ВУЗП напрямків 2.1, 2.2, 2.3, 2.4, 2.5, 2.6	ТзОВ"Компанія "БК""	2009		1	
382	1832	241/09-09 ВУЗП (IS)	Схема зовнішніх з'єднань САКУ ВУЗП станції АСПП/ВУЗП №2	ТзОВ"Компанія "БК""	2009		3	
383	1833	241/09-09 ВУЗП (IS)	Схема зовнішніх оптоволоконних з'єднань станції АСПП/ВУЗП №2	ТзОВ"Компанія "БК""	2009		1	

1	2	3	4	5	6	7	8	9
384	1834	241/09-09 ВУЗП (IS)	Млин, пилепровід від млина до фільтра , фільтр. Розміщення обладнання та прокладання трубопроводів ВУЗП. Загальний план	ТзОВ"Компанія "БК""	2009		1	
385	1835	241/09-09 ВУЗП (IS)	Вугільний млин, фільтр. Траси прокладання трубопроводів ВУЗП на відмітках +13.400; +13.900; +15.200	ТзОВ"Компанія "БК""	2009		1	
386	1836	241/09-09 ВУЗП (IS)	Вугільний млин, фільтр. Траси прокладання трубопроводів ВУЗП на відмітках +3.900; +6.200; +16.364; +17.300; +18.705; +18.100	ТзОВ"Компанія "БК""	2009		1	
387	1837	241/09-09 ВУЗП (IS)	Вугільний млин, фільтр. Траси прокладання трубопроводів на розрізі 1-1	ТзОВ"Компанія "БК""	2009		1	
388	1838	241/09-09 ВУЗП (IS)	Розміщення обладнання та прокладання підвідного трубопроводу ВУЗП станції АСГП/ВУЗП №3, М1:50	ТзОВ"Компанія "БК""	2009		1	
389	1839	241/09-09 ВУЗП (IS)	Розміщення обладнання та прокладання трубопроводів напрямків ВУЗП станції АСГП/ВУЗП №3, М1:50	ТзОВ"Компанія "БК""	2009		1	
390	1840	241/09-09 ВУЗП (IS)	Прокладання трубопроводів ВУЗП станції АСГП/ВУЗП №3 на розрізі 1-1	ТзОВ"Компанія "БК""	2009		1	
391	1841	241/09-09 ВУЗП (IS)	Розміщення обладнання та прокладання трубопроводів контролю і управління ВУЗП в станції АСГП/ВУЗП №2, на розрізі 2-2, М1:25	ТзОВ"Компанія "БК""	2009		1	
392	1842	241/09-09 ВУЗП (IS)	Розміщення обладнання та прокладання трубопроводів контролю і управління ВУЗП в станції АСГП/ВУЗП №2, на розрізі 3-3,	ТзОВ"Компанія "БК""	2009		1	

1	2	3	4	5	6	7	8	9
393	1843	241/09-09 ВУЗП (IS)	Розміщення обладнання та прокладання трубопроводів контролю і управління ВУЗП в станції АСГП/ВУЗП №2, на розрізі 4-4, М1:25	ТзОВ"Компанія "БК""	2009		1	
394	1844	241/09-09 ВУЗП (IS)	Експлікація обладнання в станції АСГП/ВУЗП №3	ТзОВ"Компанія "БК""	2009		1	
395	1845	241/09-09 ВУЗП (IS)	Аксометрична схема напрямків ВУЗП 3.1 та 3.2	ТзОВ"Компанія "БК""	2009		1	
396	1846	241/09-09 ВУЗП (IS)	Технологічна схема деталювання станції АСГП/ВУЗП №3	ТзОВ"Компанія "БК""	2009	1	-	
397	1847	241/09-09 ВУЗП (IS)	Технологічна схема деталювання розподільчої мережі напр. ВУЗП 3.1 та 3.2	ТзОВ"Компанія "БК""	2009		1	
398	1848	241/09-09 ВУЗП (IS)	Схема пневматична ВУЗП напрямків 3.1, 3.2	ТзОВ"Компанія "БК""	2009		1	
399	1849	241/09-09 ВУЗП (IS)	Схема зовнішніх з'єднань САКУ ВУЗП станції АСГП/ВУЗП №3	ТзОВ"Компанія "БК""	2009		3	
400	1850	241/09-09 ВУЗП (IS)	Схема зовнішніх оптоволоконних з'єднань станції АСГП/ВУЗП №3	ТзОВ"Компанія "БК""	2009		1	
401	1851	241/09-09 ВУЗП (IS)	Схема зовнішніх з'єднань САКУ ВУЗП в приміщенні чергового оператора	ТзОВ"Компанія "БК""	2009		2	
402	1852	241/09-09 ВУЗП (IS)	Схема зовнішніх оптоволоконних з'єднань САКУ ВУЗП в приміщенні чергового оператора	ТзОВ"Компанія "БК""	2009		1	
403	1853	241/09-09 ВУЗП (IS)	Структурна схема зовнішніх оптоволоконних з'єднань ВУЗП	ТзОВ"Компанія "БК""	2009		1	
404	1854	241/09-09 ВУЗП (IS)	Шафа ШР №1. Схема однолінійна розрахункова	ТзОВ"Компанія "БК""	2009		1	
405	1855	241/09-09 ВУЗП (IS)	Шафа ШР №3. Схема однолінійна розрахункова	ТзОВ"Компанія "БК""	2009		1	

1	2	3	4	5	6	7	8	9
406	1856	241/09-09 ВУЗП (IS)	Шафа ШР №1. Загальний вид	ТзОВ"Компанія "БК""	2009		1	
407	1857	241/09-09 ВУЗП (IS)	Шафа ШР №3. Загальний вид	ТзОВ"Компанія "БК""	2009		1	
408	1858	241/09-09 ВУЗП (IS)	Шафа управління ШУВ. Схема електрична принципова	ТзОВ"Компанія "БК""	2009		1	
409	1859	241/09-09 ВУЗП (IS)	Шафа управління ШУВ 1. Схема електрична принципова	ТзОВ"Компанія "БК""	2009		1	
410	1860	241/09-09 ВУЗП (IS)	Схема електрична підключень	ТзОВ"Компанія "БК""	2009		1	
411	1861	241/09-09 ВУЗП (IS)	Елементи для кріплення трубопроводів типу К1	ТзОВ"Компанія "БК""	2009		5	
412	1862	241/09-09 ВУЗП (IS)	Елементи для кріплення трубопроводів типу К2	ТзОВ"Компанія "БК""	2009		2	
413	1863	241/09-09 ВУЗП (IS)	Елементи для кріплення трубопроводів типу К3	ТзОВ"Компанія "БК""	2009		1	
414	1864	241/09-09 ВУЗП (IS)	Елементи для кріплення трубопроводів типу К4	ТзОВ"Компанія "БК""	2009		1	
415	1865	241/09-09 ВУЗП. СО	Специфікація обладнання	ТзОВ"Компанія "БК""	2009	5	-	
416	1866	б/н	Додаток 1. Завдання на виконання трас під зовнішні трубопроводи вуглекислотної установки запобігання виникнення пожежі ВАТ "Волин-цемент"	ТзОВ"Компанія "БК""	2009	2		
417	1867	б/н	Додаток 2. Завдання на електропостачання вуглекислотної установки запобігання виникнення пожежі ВАТ "Волин-цемент"	ТзОВ"Компанія "БК""	2009	2		
418	1868	б/н	Додаток №3. Завдання на виконання фундаменту під газифікатори вуглекислотної установки запобігання виникнення пожежі ВАТ "Волин-цемент"	ТзОВ"Компанія "БК""	2009	2		

1	2	3	4	5	6	7	8	9
419	1869	252/10-09 СОТО	Робочий проект. "Система ошення технологічного обладнання"	ТзОВ"Компанія "БК"	2009		1	
420	1870	252/10-09 СОТО.3	Зміст проекту	ТзОВ"Компанія "БК"	2009	1	-	
421	1871	252/10-09 СОТО.П	Підстави для складання проектної документації	ТзОВ"Компанія "БК"	2009	1	-	
422	1872	252/10-09 СОТО	Загальні данні	ТзОВ"Компанія "БК"	2009		1	
423	1873	252/10-09 СОТО	Схема структурна	ТзОВ"Компанія "БК"	2009		1	
424	1874	252/10-09 СОТО	Схема розміщення обладнання на плані силоса печей 2, 3, 7 з відм. 0.000. Вузол А, Б. Вид А	ТзОВ"Компанія "БК"	б/д		1	
425	1875	252/10-09 СОТО	Розріз 1-1. Вузол А, Б, С, D	ТзОВ"Компанія "БК"	б/д		1	
426	1876	252/10-09 СОТО	Розріз 2-2	ТзОВ"Компанія "БК"	б/д		1	
427	1877	252/10-09 СОТО	Вид А. Вузол В, С	ТзОВ"Компанія "БК"	б/д		1	
428	1878	252/10-09 СОТО	Схема аксонометрична мережі системи зрошення силосу печей №2, 3, 7	ТзОВ"Компанія "БК"	б/д		1	
429	1879	252/10-09 СОТО	Схема розміщення обладнання на плані силосів печей №4, 5, 6 з відмітці 0.000. Вузол А. Вид А, Б	ТзОВ"Компанія "БК"	б/д		1	
430	1880	252/10-09 СОТО	Вид В. Вузол А, Б	ТзОВ"Компанія "БК"	б/д		1	
431	1881	252/10-09 СОТО	Вид С. Вузол А, Б, В	ТзОВ"Компанія "БК"	б/д		1	
432	1882	252/10-09 СОТО	Схема аксонометрична мережі системи зрошення силоса печей №4, 5, 6	ТзОВ"Компанія "БК"	б/д		1	
433	1883	252/10-09 СОТО	Конфігурація кільця розподільчого трубопроводу мережі системи орошення силосів печей №4, 5, 6	ТзОВ"Компанія "БК"	б/д		1	

1	2	3	4	5	6	7	8	9
434	1884	252/10-09 СОТО	Схема електричних з'єднань електроприводів засувок СОТО	ТзОВ"Компанія "БК""	б/д		1	
435	1885	252/10-09 СОТО	Опори для труб Ду100, Ду50-65 (до металевих конструкцій)	ТзОВ"Компанія "БК""	б/д		2	
436	1886	252/10-09 СОТО	Хомут	ТзОВ"Компанія "БК""	б/д		1	
437	1887	252/10-09 СОТО	Схема розміщення обладнання на плані вуглеземельного відділення (М 1:100. Розріз 3-3. Вузол А)	ТзОВ"Компанія "БК""	2009		1	
438	1888	252/10-09 СОТО	Розріз 4-4	ТзОВ"Компанія "БК""	2009		1	
439	1889	252/10-09 СОТО	Схема аксонометрична мережі системи зрошення фільтра вугільного млина. Вузол А	ТзОВ"Компанія "БК""	2009		1	
440	1890	252/10-09 СОТО.С	Специфікація обладнання	ТзОВ"Компанія "БК""	2009	1		
441	1891	б/н	Додаток 1.	ТзОВ"Компанія "БК""	б/д	4		
442	1892	б/н	Додаток 2.	ТзОВ"Компанія "БК""	б/д	2		

До опису внесено

442**(чотириста сорок дві)**

од. зб.

(числом)

(словами)

з № **1451** по № **1892** у тому числі:

Текстових од. зб.

105**(сто п'ять)**

(числом)

(словами)

Графічних од. зб.

337**(триста тридцять сім)**

(числом)

(словами)

Літерні №№

()

од. зб.

()

(числом)

(словами)

(перелік літерних од. зб.)


Пропущені №№ _____ од. зб. _____
(числом) (словами) (перелік пропущених од. зб.)

Завідувач сектором експертизи та опрацювання НТД

Ларина
(підпис,

Наталія ЛАРИНА
розшифрування підпису)

Дата _____



Прийнято на державне зберігання **442** **(чотириста сорок дві)** од. зб.
 (цифрами) (словами)

з № **1451** по № **1892** у тому числі:

Текстових од. зб. **105** **(сто п'ять)**
 (числом) (словами)

Графічних од. зб. **337** **(триста тридцять сім)**
 (числом) (словами)

Літерні №№ **0** од. зб. **0**
 (числом) (словами) (перелік літерних од. зб.)

Пропущені №№ **0** од. зб. **0**
 (числом) (словами) (перелік пропущених од. зб.)

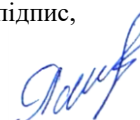
Провідна спеціалістка відділу забезпечення збереженості документів
 (посада)



Наталія ДУДНИК

(підпис, розшифрування підпису)

Начальник відділу забезпечення збереженості документів
 (посада)



Лариса ЯСТРЕБ

(підпис, розшифрування підпису)

Дата

Аркуш - засвідчувач опису № 4 група-комплекс №1-602 Фонд 259

Всього в цьому опису пронумеровано **43** **(сорок три)** аркушів
(числом) (словами)


В тому числі:

Літерні №№ аркушів **()** **()**
(числом) (словами) (перелік літерних аркушів)

Пропущені №№ аркушів **()** **()**
(числом) (словами) (перелік пропущених аркушів)

Зміни до облікових даних внесено:

Відділ довідкового апарату, обліку документів та інформаційних технологій


(підпис,

Марина БРОННІКОВА

розшифрування підпису)

Дата 10.06.2020