

**ЦЕНТРАЛЬНИЙ ДЕРЖАВНИЙ НАУКОВО-ТЕХНІЧНИЙ АРХІВ УКРАЇНИ**

**ДЕРЖАВНИЙ АГРОПРОМИСЛОВИЙ КОМІТЕТ УРСР**

**ДЕРЖАВНИЙ ІНСТИТУТ ПО ПРОЕКТУВАННЮ ПІДПРИЄМСТВ М'ЯСНОЇ ТА МОЛОЧНОЇ ПРОМИСЛОВОСТІ  
В ПВДЕННО-ЗАХІДНИХ РАЙОНАХ СРСР «ПВДЕНЗАХДПРОМ'ЯСОМОЛПРОМ», М. КИЇВ**

**Ф О Н Д Р-254**

**Група-комплекс № 1-586**

**О П И С № 1**

**за 1980–1990 роки**

2  
ЗМІСТ

|                   |   |             |
|-------------------|---|-------------|
| Передмова         |   | стор. 3–6   |
| Список абрєвіатур |   | стор. 7     |
| Комплекс:         | Сімферопольський міський молочний завод, м. Сімферополь Кримської області                 |             |
| Проект:           | Симферопольский городской молочный завод (расширение), г. Симферополь<br>Крымской области | стор. 8–28  |
| Аркуш-засвідчувач |   | стор. 28–30 |

## ПЕРЕДМОВА

До Центрального державного науково-технічного архіву України на державне зберігання у 2018 р. надійшли документи проекту «Сімферопольський міський молочний завод (розширення), м. Сімферополь Кримської області» (мовою оригіналу (російською): «Симферопольский городской молочный завод (расширение), г. Симферополь Крымской области») на стадіях: обмірjuвальні кресленики, техніко-економічне обґрунтування, проект, робоча документація за 1980–1990 рр.

Зазначену документацію передано згідно з «Переліком проектів, проблем (тем), науково-технічна документація по яких підлягає передаванню на державне зберігання» (протокол засідання ЕПК ЦДАНТД УРСР від 10.05.1992 р. № 4) та актом приймання-передавання науково-технічної документації на державне зберігання від 14.08.2018 р. від ТОВ «Український науково-дослідний проектно-вишукувальний інститут підприємств м'ясної та молочної промисловості «УкрНДІм'ясомолпром», без відомчої належності, м. Київ.

Початок діяльності інституту покладено розпорядженням РНК СРСР від 10.06.1944 р. № 12528-р, згідно з яким у м. Києві організовано Українську філію Державного проектного інституту м'ясомолочної промисловості «Діпром'ясомолпром», розташованого у м. Москва. Відповідно до розпорядження РМ СРСР від 28.11.1948 р. № 17783-Р філію перетворено на Українську республіканську контору з проектування підприємств м'ясної та молочної промисловості «Укрм'ясомолпроект». Постановою ЦК КПУ та РМ УРСР від 24.06.1958 р. № 815 та розпорядженням Київського раднаргоспу від 16.07.1958 р. № 355 – реорганізовано в Український державний проектний інститут м'ясомолочної промисловості «Укрдіпром'ясомолпром». Наказом Держагропрому СРСР від 18.12.1986 р. № 763 організацію перейменовано у Державний інститут по проектуванню підприємств м'ясної та молочної промисловості в південно-західних районах СРСР «Південзахдіпром'ясомолпром». Наказом Держхарчопрому України від 09.01.1992 р. № 3 – перейменовано в Український державний інститут по проектуванню підприємств м'ясної та молочної промисловості «Укрдіпром'ясомолпром». Наказом Міністерства аграрної політики України від 31.05.2002 р. № 149 – назву змінено на Український державний науково-дослідний проектно-вишукувальний інститут підприємств м'ясної та молочної промисловості «УкрНДІм'ясомолпром». Наказом Міністерства аграрної політики України від 17.12.2004 р. № 467 інститут перетворено на ЗАТ «Український науково-дослідний проектно-вишукувальний інститут підприємств м'ясної та молочної промисловості «УкрНДІм'ясомолпром». Відповідно до Закону України «Про акціонерні товариства» від 17.09.2008 р. № 514-VI інститут реорганізовано у ПрАТ «Український науково-дослідний

проектно-вишукувальний інститут підприємств м'ясної та молочної промисловості «УкрНДІм'ясомолпром». З 2014 р. організація має назву ТОВ «Український науково-дослідний проектно-вишукувальний інститут підприємств м'ясної та молочної промисловості «УкрНДІм'ясомолпром»<sup>1</sup>.

З 1944 р. організація підпорядковувалася Народному комісаріату м'ясної і молочної промисловості СРСР, з 1946 р. – Міністерству м'ясної і молочної промисловості СРСР, з 1949 р. – Міністерству м'ясної і молочної промисловості УРСР, з 1957 р. – Управлінню м'ясної і молочної промисловості Київського раднаргоспу, з 1959 р. – Відділу нової техніки, науково-дослідних та проектних організацій Держплану УРСР, з 1961 р. – Українській Раді народного господарства, з 1963 р. – Державному комітету по харчовій промисловості при Держплані СРСР, з 1965 р. – Міністерству м'ясної і молочної промисловості СРСР, з 1967 р. – Головному управлінню з проектування підприємств м'ясної і молочної промисловості «Головм'ясомолпроект» Міністерства м'ясної і молочної промисловості СРСР<sup>2</sup>, з 1986 р. – Державному агропромислового комітету СРСР, з 1988 р. – Держагропрому УРСР, з 1992 р. – Державному комітету України по харчовій і переробній промисловості, з 2002 р. – Міністерству аграрної політики України. З 2008 р. організація не має відомчої належності<sup>3</sup>.

Головний напрям діяльності інституту – проектування підприємств різних галузей харчової промисловості: м'ясної (бійні, ковбасні цехи, м'ясокомбінати, м'ясопереробні заводи), молочної (маслозаводи, молокозаводи, молокопереробні пункти з повним асортиментом молочної продукції, підприємства дитячого харчування, сирзаводи), кондитерської (кондитерські цехи), консервної (консервні цехи), плодоовочевої (овочепереробні цехи), рибної (рибопереробні цехи), хлібопекарської (хлібопекарні) тощо<sup>4</sup>.

Проектні розробки інституту неодноразово відзначали урядовими та галузевими відзнаками, були представлені на ВДНГ СРСР.

Однією з робіт інституту є проект розширення Сімферопольського молочного заводу, розроблений протягом 1980–1986 рр. Згідно з проектом розширенню підлягали заводський промисловий майданчик, виробничі (головний виробничий корпус) та підсобно-виробничі споруди (блок підсобних цехів, майстерні), об'єкти енергетичного господарства (компресорна, конденсаторна, котельня, мазутонасосна), санітарно-технічні об'єкти (водопровідна насосна станція другого підйому, градирня двосекційна, жироловка, камера перемикачів, насосна оборотного водопостачання, очисні споруди), транспортні (зарядна електрокарів) та складські приміщення (матеріальний склад, приміщення зберігання

<sup>1</sup> Довідка про назви та перейменування ТОВ «УкрНДІм'ясомолпром» з дня заснування (10.06.1944 р.) по теперішній час (19.10.2017 р.) / ЦДНТА України. Справа фонду Р-254. Арк. 12.

<sup>2</sup> Историческая справка ин-та «Югзаггипромясомолпром» (1944–1967 гг.) / ЦДНТА України. Справа фонду Р-254. Арк. 1.

<sup>3</sup> Висновок про присвоєння новоствореному фонду назви, номеру та категорії архівного фонду / ЦДНТА України. Справа фонду Р-254. Арк. 14.

<sup>4</sup> Коротка історична довідка ПАТ «УкрНДІм'ясомолпром» (1944–2008 рр.) / ЦДНТА України. Справа фонду Р-254. Арк. 2.

пожежного інвентарю), допоміжні та загальнозаводські об'єкти (адміністративно-побутовий корпус зі столовою, перехідна галерея, пральня, прохідна).

Поряд із розширенням проектом планувалася реконструкція зарядної електрокарів, компресорної, майстерні, матеріального складу, пральні, приміщення зберігання пожежного інвентарю.

Передбачався комплекс заходів з механізації ручної праці. Так, миття підлоги і панелей мало здійснюватися за допомогою пиловодососної та пиłosосної машин, відходи фольги і паперу пресуватися малогабаритними пресами, а маркування коробів виконуватися спеціальним верстатом<sup>5</sup>.

Крім того, у 1987 р. на молокозаводі встановлено інформаційно-вимірювальну систему обліку споживання електроенергії типу ИИСЭ-3. Система дозволила автоматизувати поцеховий облік використання електроенергії та сприяла досягненню її економії на 2% від загальнорічного споживання<sup>6</sup>.

Згідно з протоколом Держагропрому УРСР від 22.12.1986 р. виконано коригування робочої документації проекту розширення Сімферопольського молокозаводу. Коригування проведено у зв'язку із виділенням 3 пускових виробничих комплексів<sup>7</sup>. Робочу документацію комплексів розроблено на підставі вказівки Міністра УРСР В. І. Черепа від 09.11.1988 р.<sup>8</sup>

Третій пусковий комплекс оснащувався лінією Л15-ОЛП з розливу молока і молочних продуктів у прямокутні пакети з комбінованого матеріалу «Пюр-Пак» ємністю 1 л<sup>9</sup>. Прийнято встановлення непроектного обладнання пускових комплексів, зокрема пастеризаційно-охолоджувальних установок фірми «Альфа-Лаваль» (Індія) (замість установок «Вулкан-Лаваль»), пастеризаційно-охолоджувальної установки ОП2-У15 (замість установки А1-ОКЛ-10) та гомогенізатора продуктивністю 15000 л/год. (замість гомогенізатора продуктивністю 10000 л/год.)<sup>10</sup>. В результаті проведення коригування проекту розширення Сімферопольського молокозаводу виробничу потужність підприємства встановлено на рівні 195 т на зміну та 388 т на добу з таким асортиментом продукції: молоко пастеризоване (1 та 2,5 % жирності), кефір

---

<sup>5</sup> ЦДНТА України. Ф. Р-254. К. 1-586. Оп. 1. Од. зб. 117. Арк. 1.

<sup>6</sup> Перечень проектов, проблем (тем), научно-техническая документация по которым подлежит передаче на государственное хранение за 1980–1987 гг. / ЦДНТА України. Справа фонду Р-254. Арк. 6.

<sup>7</sup> ЦДНТА України. Ф. Р-254. К. 1-586. Оп. 1. Од. зб. 130. Арк. 2.

<sup>8</sup> ЦДНТА України. Ф. Р-254. К. 1-586. Оп. 1. Од. зб. 129. Арк. 1.

<sup>9</sup> ЦДНТА України. Ф. Р-254. К. 1-586. Оп. 1. Од. зб. 116. Арк. 1.

<sup>10</sup> ЦДНТА України. Ф. Р-254. К. 1-586. Оп. 1. Од. зб. 117. Арк. 1.

(нежирний, 1, 2,5 та 3,2 % жирності), сметана (10; 15 та 20 % жирності), сир (селянський, нежирний, 9 % жирності), вершкове масло (селянське, бутербродне, десертне), вершки 8 % жирності, ряжанка, молочні продукти для дітей раннього віку (віталакт, стерилізоване вітамінізоване молоко, кефір дитячий) тощо<sup>11</sup>.

Робота з коригування проекту тривала протягом 1987–1989 рр. Зміни торкнулися усіх заводських об'єктів, для яких створювався проект розширення.

Документи надійшли до сектору експертизи та опрацювання науково-технічної документації згідно з договором про надання послуг по опрацюванню науково-технічної (проектної) документації від 06.09.2018 р. № 1.

В описі № 1 комплексу 1-586 фонду Р-254 представлено заголовки документів графічної і текстової частин проекту розширення Сімферопольського міського молочного заводу. Графічна частина включає кресленики тих заводських об'єктів, які підлягали розширенню. Текстова частина містить паспорти.

Науково-технічна документація пройшла опрацювання, в результаті якого всі документи систематизовано за складом проекту підприємства-розробника. Надруковано опис.

Доступ до документів комплексу 1-586 фонду Р-254 не обмежений, включаючи право експонування та публікації.

Передмову складено українською мовою, заголовки одиниць зберігання викладені мовою оригіналу (російською).

Фізичний стан документів задовільний.

Передмову склав

Архівіст 1 категорії




Т. О. Гук

---

<sup>11</sup> ЦДНГА України. Ф. Р-254. К. 1-586. Оп. 1. Од. зб. 125. Арк. 1, 7.

**СПИСОК АБРЕВІАТУР**

- ВДНГ – Виставка досягнень народного господарства
- ЕПК – Експертно-перевірна комісія
- ЗАТ – Закрите акціонерне товариство
- ін-т – інститут
- КПУ – Комуністична партія України
- ПрАТ – Приватне акціонерне товариство
- РМ – Рада міністрів
- РНК – Рада народних комісарів
- СРСР – Союз Радянських Соціалістичних Республік
- ТОВ – Товариство з обмеженою відповідальністю
- УРСР – Українська Радянська Соціалістична Республіка
- ЦДАНТД – Центральний державний архів науково-технічної документації
- ЦК – Центральний комітет



**Фонд** Р-254  
**Опис** № 1  
**Група-комплекс** № 1-586

| №№ з/п | № од. зб у межах комплексу | Позначення (виробничий індекс) | Заголовок одиниці зберігання | Організація-розробник | Крайні дати документа | Кількість аркушів |       | Примітки |
|--------|----------------------------|--------------------------------|------------------------------|-----------------------|-----------------------|-------------------|-------|----------|
|        |                            |                                |                              |                       |                       | текст.            | граф. |          |

| 1 | 2 | 3             | 4   | 5  | 6          | 7 | 8 | 9 |
|---|---|---------------|---|--|------------|---|---|---|
|   |   |               | <b><u>Комплекс: Сімферопольський міський молочний завод, м. Сімферополь Кримської області</u></b>               |  |            |   |   |   |
|   |   |               | <b><u>Проект: «Сімферопольський городской молочный завод (расширение), г. Симферополь Крымской области»</u></b> |  |            |   |   |   |
|   |   |               | <u>Промплощадка</u>   |  |            |   |   |   |
|   |   |               | <u>Проект</u>   |  |            |   |   |   |
| 1 | 1 | 1559/2-00-ГП  | Горизонтальная планировка и организация рельефа   | УКРГИПРО МЯСОМОЛПРОМ, г. Киев<br>ЮГЗАПГИПРО МЯСОМОЛПРОМ, г. Киев | 1983, 1987 | - | 7 |   |
| 2 | 2 | 1559/2-00-ГП1 | Пусковые комплексы. 1-й пусковой комплекс. Ситуационный план  | ЮГЗАПГИПРО МЯСОМОЛПРОМ, г. Киев                                  | 1988–1989  | - | 3 |   |
| 3 | 3 | 1559/2-00-ОС  | Стройгенплан. Организация строительства   | УКРГИПРО МЯСОМОЛПРОМ,  | 1983       | - | 1 |   |



| 1  | 2  | 3                               | 4   | 5  | 6                         | 7 | 8  | 9 |
|----|----|---------------------------------|---|--|---------------------------|---|----|---|
|    |    |                                 |   | г. Киев  |                           |   |    |   |
| 4  | 4  | 1559/2-00-ТС-ТМ<br>1559/2-00-ТС | Тепловые сети (перенос сетей) и паромазутопроводы. Планы трассы, расчетная схема, продольный профиль                          | То же  | 1983                      | - | 2  |   |
| 5  | 5  | 1559/2-00-НВК                   | Внутриплощадочные сети водопровода и канализации. Планы. Таблицы расходов воды. Балансовые схемы воды и стоков. Профили сетей | УКРГИПРО<br>МЯСОМОЛПРОМ,<br>г. Киев<br>ЮГЗАПГИПРО<br>МЯСОМОЛПРОМ,<br>г. Киев | 1983, 1987                | - | 13 |   |
| 6  | 6  | 1559/2-00-Э                     | Электроснабжение. Принципиальные схемы. Планы сетей   | УКРГИПРО<br>МЯСОМОЛПРОМ,<br>г. Киев  | 1981,<br>1983, 1987       | - | 4  |   |
| 7  | 7  | 1559/2-00-Э; СС;<br>А; ЭЗ       | Внутриплощадочные электросети, сети связи, автоматики и защиты от коррозии. План сетей  | То же  | 1983                      | - | 1  |   |
|    |    |                                 | <u>Рабочая документация</u>   |  |                           |   |    |   |
| 8  | 8  | 1559/2-00-ГП                    | Горизонтальная планировка. Организация рельефа  | УКРГИПРО<br>МЯСОМОЛПРОМ,<br>г. Киев<br>ЮГЗАПГИПРО<br>МЯСОМОЛПРОМ,<br>г. Киев | 1983,<br>1987–1989        | - | 7  |   |
| 9  | 9  | 1559/2-00-ГП1                   | Пусковые комплексы. Благоустройство предзаводской площади. 1-й пусковой комплекс  | ЮГЗАПГИПРО<br>МЯСОМОЛПРОМ,<br>г. Киев  | 1988                      | - | 3  |   |
| 10 | 10 | 1559/2-00-КЖ                    | Перенос внутриплощадочных сетей теплогазоснабжения. Участки 1 и 2, сечения, детали  | УКРГИПРО<br>МЯСОМОЛПРОМ,<br>г. Киев  | 1983                      | - | 2  |   |
| 11 | 11 | 1559/2-00-КЖ                    | Маркировочные схемы трассы паромазутопроводов   | То же  | 1984–1985                 | - | 3  |   |
| 12 | 12 | 1559/2-00-КЖ1                   | Ограждение промплощадки. Участки. Подпорные стены. Маркировочные схемы. Сечения   | УКРГИПРО<br>МЯСОМОЛПРОМ,<br>г. Киев<br>ЮГЗАПГИПРО<br>МЯСОМОЛПРОМ,<br>г. Киев | 1983, 1985,<br>1987, 1988 | - | 8  |   |

| 1  | 2  | 3                | 4   | 5                                     | 6          | 7 | 8  | 9 |
|----|----|------------------|---|---------------------------------------|------------|---|----|---|
| 13 | 13 | 1559/2-00-КЖ2    | Внутриплощадочные тепловые сети. Маркировочные схемы колонн, фундаментов и стоек воздушной теплотрассы, подземной теплотрассы                 | УКРГИПРО<br>МЯСОМОЛПРОМ,<br>г. Киев   | 1984       | - | 10 |   |
| 14 | 14 | 1559/2-00-КЖ3    | Маркировочная схема колонн и фундаментов хладотрассы. Фундаменты  | То же                                 | 1984       | - | 5  |   |
| 15 | 15 | 1559/2-00-КЖ3    | Внутриплощадочные тепловые сети. Маркировочная схема теплотрассы от главного производственного корпуса к дезбарьеру. Теплофикационные колодцы | ЮГЗАПГИПРО<br>МЯСОМОЛПРОМ,<br>г. Киев | 1988       | - | 3  |   |
| 16 | 16 | 1559/2-00-КЖИ2   | Компенсаторная ниша. Лоток. Сетки арматурные. Колонны. Сборочные чертежи  | УКРГИПРО<br>МЯСОМОЛПРОМ,<br>г. Киев   | 1984       | - | 7  |   |
| 17 | 17 | 1559/2-00-КЖИ3   | Каркас пространственный. Каркас. Колонна. Сборочные чертежи   | То же                                 | 1984       | - | 3  |   |
| 18 | 18 | 1559/2-00-КМ2    | Внутриплощадочные тепловые сети. Техническая спецификация металла. Маркировочные схемы металлоконструкций теплотрассы                         | То же                                 | 1980, 1984 | - | 4  |   |
| 19 | 19 | 1559/2-00-КМ3    | Маркировочные схемы хладотрассы. Техническая спецификация металла   | То же                                 | 1984       | - | 4  |   |
| 20 | 20 | 1559/2-00-ТС, ТМ | Перенос внутриплощадочных сетей теплогазоснабжения. План трассы, расчетная схема, продольный профиль  | То же                                 | 1983       | - | 1  |   |
| 21 | 21 | 1559/2-00-ТС1    | Внутриплощадочные тепловые сети. План трассы. Продольный профиль. Разрезы. Планы. Размеры компенсаторов. Схема трубопроводов                  | То же                                 | 1984       | - | 4  |   |
| 22 | 22 | 1559/2-00-ТС2    | Внутриплощадочные тепловые сети. План трассы. Продольный профиль. Разрезы. Планы  | ЮГЗАПГИПРО<br>МЯСОМОЛПРОМ,<br>г. Киев | 1988       | - | 2  |   |
| 23 | 23 | 1559/2-00-ТМ     | Трасса паромазутопроводов. Продольный профиль   | УКРГИПРО<br>МЯСОМОЛПРОМ,<br>г. Киев   | 1984       | - | 2  |   |

| 1  | 2  | 3             | 4   | 5  | 6          | 7 | 8  | 9 |
|----|----|---------------|---|--|------------|---|----|---|
| 24 | 24 | 1559/2-00-НВК | Перенос внутриплощадочных сетей водопровода, канализации и оборотного водоснабжения. Перенос внеплощадочной канализации | То же  | 1983       | - | 4  |   |
| 25 | 25 | 1559/2-00-НВК | Внеплощадочный водопровод. План. Продольный профиль   | То же  | 1984       | - | 3  |   |
| 26 | 26 | 1559/2-00-ВК  | Внутриплощадочные сети водопровода и канализации. Планы. Профили сетей. Детализовка водопроводной сети                  | УКРГИПРО<br>МЯСОМОЛПРОМ,<br>г. Киев<br>ЮГЗАПГИПРО<br>МЯСОМОЛПРОМ,<br>г. Киев | 1984, 1988 | - | 13 |   |
| 27 | 27 | 1559/2-00-ЭС  | Перенос сетей электроснабжения и подключение временной мойки автомолцистерн. План сетей                                 | УКРГИПРО<br>МЯСОМОЛПРОМ,<br>г. Киев  | 1983       | - | 2  |   |
| 28 | 28 | 1559/2-00-ЭС2 | Внеплощадочные сети электроснабжения. План и продольный профиль трассы кабельной ЛЭП-10кВ                               | То же  | 1983       | - | 3  |   |
| 29 | 29 | 1559/2-00-ЭЗ  | Электрохимическая защита подземных металлических сооружений от коррозии. План размещения защитных устройств             | То же  | 1984       | - | 2  |   |
| 30 | 30 | 1559/2-00-ЭС  | Внутриплощадочные электрические сети. План сетей. Кабельный журнал  | ЮГЗАПГИПРО<br>МЯСОМОЛПРОМ,<br>г. Киев  | 1987, 1988 | - | 3  |   |
| 31 | 31 | 1559/2-00-ХВ  | Хладотрасса. Выкопировка из генплана. Сечения   | То же  | 1987       | - | 2  |   |
| 32 | 32 | 1559/2-00-НСС | Внеплощадочные сети связи. Схема протяжки телефонного кабеля  | УКРГИПРО<br>МЯСОМОЛПРОМ,<br>г. Киев  | 1985       | - | 2  |   |
| 33 | 33 | 1559/2-00-ИС  | Сводный план инженерных сетей   | То же  | 1984       | - | 1  |   |
|    |    |               | <u>Мастерские (реконструкция)</u>   |  |            |   |    |   |
|    |    |               | <u>Проект</u>   |  |            |   |    |   |
| 34 | 34 | 1559/2-2-АР   | Планы, разрез, фасады   | УКРГИПРО<br>МЯСОМОЛПРОМ,<br>г. Киев  | 1983, 1987 | - | 2  |   |

| 1  | 2  | 3                         | 4   | 5                                     | 6               | 7 | 8  | 9 |
|----|----|---------------------------|---|---------------------------------------|-----------------|---|----|---|
|    |    |                           |   | ЮГЗАПГИПРО<br>МЯСОМОЛПРОМ,<br>г. Киев |                 |   |    |   |
| 35 | 35 | 1559/2-2, 24, 27-<br>ОТСУ | Планы расположения рабочих мест мастерских,<br>материального склада, прачечной  | УКРГИПРО<br>МЯСОМОЛПРОМ,<br>г. Киев   | 1983            | - | 1  |   |
|    |    |                           | <u>Блок подсобных цехов</u>   |                                       |                 |   |    |   |
|    |    |                           | <u>Обмерочные чертежи</u>   |                                       |                 |   |    |   |
| 36 | 36 | 1559/1-04, 05-АР          | Фасады, планы, разрезы. План покрытия   | УКРГИПРО<br>МЯСОМОЛПРОМ,<br>г. Киев   | 1981            | - | 3  |   |
|    |    |                           | <u>Компрессорная, ТП, зарядная электрокар,<br/>столярная мастерская</u>   |                                       |                 |   |    |   |
|    |    |                           | <u>Проект</u>   |                                       |                 |   |    |   |
| 37 | 37 | 1559/2-4-АР               | План, разрезы, фасады (корректировка)   | ЮГЗАПГИПРО<br>МЯСОМОЛПРОМ,<br>г. Киев | 1987            | - | 2  |   |
|    |    |                           | <u>Рабочая документация</u>   |                                       |                 |   |    |   |
| 38 | 38 | 1559/2-4-АР               | Ведомость отделки помещений. Фасады, разрезы, планы   | УКРГИПРО<br>МЯСОМОЛПРОМ,<br>г. Киев   | 1984            | - | 7  |   |
| 39 | 39 | 1559/2-4В2-АР             | Ведомость отделки помещений. Фасады, планы, разрезы,<br>схемы   | Кооператив<br>«Новатор»               | 1980-ті<br>роки | - | 7  |   |
| 40 | 40 | 1559/2-4-КЖ<br>ТП 407-9-8 | Маркировочные схемы. Подземное хозяйство. Элементы<br>планов. Фундаменты. Зарядная станция для обслуживания 5<br>электропогрузчиков | УКРГИПРО<br>МЯСОМОЛПРОМ,<br>г. Киев   | 1984, 1986      | - | 19 |   |
| 41 | 41 | 1559/2-4В2-КЖ             | Маркировочные схемы. Фундаменты. Монолитные<br>перекрытия. Элементы плана   | Кооператив<br>«Новатор»               | 1980-ті<br>роки | - | 24 |   |
| 42 | 42 | 1559/2-4-КЖИ              | Подвеска, каркас. Сборочные чертежи. Сборочные единицы<br>металлических элементов   | УКРГИПРО<br>МЯСОМОЛПРОМ,<br>г. Киев   | 1983, 1984      | - | 3  |   |

| 1  | 2  | 3                   | 4  | 5  | 6            | 7 | 8  | 9 |
|----|----|---------------------|--|--|--------------|---|----|---|
| 43 | 43 | 1559/2-4-КМ         | Техническая спецификация металла. Маркировочные схемы стоек, кронштейнов, монорельсов, металлических балок перекрытия  | То же  | 1984, 1986   | - | 9  |   |
| 44 | 44 | 1559/2-4В2-КМ       | Металлоконструкции площадок перекрытия, прямков. Техническая спецификация металла. Маркировочные схемы металлоконструкций покрытия, монорельсов и балок под трубопроводы. Узлы | Кооператив «Новатор»   | 1980-ті роки | - | 8  |   |
| 45 | 45 | 1559/2-04-ОВ        | Схемы систем отопления, теплопароснабжения. Вентиляция. Планы. Узел ввода. Парораспределительная гребенка  | УКРГИПРО МЯСОМОЛПРОМ, г. Киев                                    | 1984         | - | 9  |   |
| 46 | 46 | 1559/2-4-ВК         | Планы, схемы систем водопровода и канализации  | То же  | 1984         | - | 3  |   |
| 47 | 47 | 1559/2-04, 46, 47-Э | Схема коммутации. План электрооборудования и заземления ТП-179. План, расчетно-монтажные схемы силовой сети. План, расчетная таблица осветительной сети. Молниезащита          | То же  | 1985         | - | 14 |   |
| 48 | 48 | 1559/2-4-ХС         | Компрессорная. Планы. Разрезы. Таблицы подбора оборудования. Схема трубопроводов. Бачок для масла к аммиачным насосам. Стояки к ресиверам                                      | ЮГЗАПГИПРО МЯСОМОЛПРОМ, г. Киев                                  | 1987         | - | 10 |   |
| 49 | 49 | 1559/2-4-ВС         | Компрессорная станция сжатого воздуха. План, разрезы. Схемы трубопроводов сжатого воздуха  | УКРГИПРО МЯСОМОЛПРОМ, г. Киев                                    | 1985         | - | 3  |   |
|    |    |                     | <u>Котельная</u>   |  |              |   |    |   |
|    |    |                     | <u>Проект</u>  |  |              |   |    |   |
| 50 | 50 | 1559/2-5А-АР        | Планы, фасады, разрезы   | УКРГИПРО МЯСОМОЛПРОМ, г. Киев<br>ЮГЗАПГИПРО МЯСОМОЛПРОМ, г. Киев | 1983, 1987   | - | 4  |   |
| 51 | 51 | 1559/2-5А-ТМ        | Компоновка, экспликация оборудования. Планы  | УКРГИПРО МЯСОМОЛПРОМ, г. Киев                                    | 1983         | - | 2  |   |

| 1  | 2  | 3             | 4   | 5                                     | 6          | 7 | 8  | 9 |
|----|----|---------------|---|---------------------------------------|------------|---|----|---|
| 52 | 52 | 1559/2-5А-ЭУ  | Расширение котельной. Компоновка, оборудования. Планы   | ЮГЗАПГИПРО<br>МЯСОМОЛПРОМ,<br>г. Киев | 1987       | - | 1  |   |
|    |    |               | <u>Рабочая документация</u>   |                                       |            |   |    |   |
| 53 | 53 | 1559/2-5А-АР  | План, фасады, разрезы. Пожарная лестница  | УКРГИПРО<br>МЯСОМОЛПРОМ,<br>г. Киев   | 1983, 1986 | - | 4  |   |
| 54 | 54 | 1559/2-5А-КЖ1 | Фундаменты. План фундаментов. Маркировочные схемы плит покрытия и перекрытия, колонн, балок, ригелей, стеновых панелей                                | То же                                 | 1983, 1986 | - | 8  |   |
| 55 | 55 | 1559/2-5А-КЖ2 | Фундаменты под оборудование. Каналы. Перемычка. Фундамент. Рама. Маркировочные схемы подземного хозяйства, вкладышей и гильз. План, сечения газоходов | То же                                 | 1983       | - | 7  |   |
| 56 | 56 | 1559/2-5А-КЖИ | Колонны. Ригели. Балки. Плиты покрытия. Сборочные чертежи. Пространственные каркасы. Стеновые панели  | То же                                 | 1983, 1986 | - | 5  |   |
| 57 | 57 | 1559/2-5А-ОВ  | Вентиляция. План, схема   | То же                                 | 1983       | - | 1  |   |
| 58 | 58 | 1559/2-5А-ВК  | Водопровод и канализация. Планы, схемы систем. Водомерный узел  | То же                                 | 1983       | - | 3  |   |
| 59 | 59 | 1559/2-05А-ТМ | Компоновка оборудования. Общекотельные трубопроводы. Установки. Химводоочистка. Котлоагрегат  | То же                                 | 1983       | - | 18 |   |
| 60 | 60 | 1559/2-5А-Э   | План, расчетно-монтажная схема силовой сети. План и расчетная таблица осветительной сети  | То же                                 | 1983       | - | 4  |   |
| 61 | 61 | 1559/2-5А-ЭУ  | Котельная установка по использованию ВТЭР. Установка контактного экономайзера ЭК-БМ1-1  | ЮГЗАПГИПРО<br>МЯСОМОЛПРОМ,<br>г. Киев | 1987       | - | 3  |   |
| 62 | 62 | 1559/2-5А-ЭУН | Газоходы установки использования ВТЭР   | То же                                 | 1988       | - | 15 |   |
| 63 | 63 | 1559/2-5В-КЖ  | Бункер  | УКРГИПРО<br>МЯСОМОЛПРОМ,<br>г. Киев   | 1983       | - | 1  |   |

| 1  | 2  | 3                               | 4   | 5  | 6          | 7 | 8 | 9 |
|----|----|---------------------------------|---|--|------------|---|---|---|
|    |    |                                 | <u>Материальный склад (реконструкция)</u>                                     |  |            |   |   |   |
|    |    |                                 | <u>Проект</u>   |  |            |   |   |   |
| 64 | 64 | 1559/2-24-AP                    | Планы, разрезы, фасады  | УКРГИПРО<br>МЯСОМОЛПРОМ,<br>г. Киев<br>ЮГЗАПГИПРО<br>МЯСОМОЛПРОМ,<br>г. Киев | 1983, 1987 | - | 2 |   |
|    |    |                                 | <u>Рабочая документация</u>   |  |            |   |   |   |
| 65 | 65 | 1559/2-24-AP                    | План, разрез, фасады  | ЮГЗАПГИПРО<br>МЯСОМОЛПРОМ,<br>г. Киев  | 1988       | - | 2 |   |
| 66 | 66 | 1559/2-24-OB<br>1559/2-24-OB.CO | Отопление, вентиляция. План, схемы систем.                                    | То же  | 1987       | - | 2 |   |
| 67 | 67 | 1559/2-24-BK                    | Водопровод и канализация. План, схемы систем                                  | То же  | 1987       | - | 2 |   |
| 68 | 68 | 1559/2-24-BK                    | Водопровод и канализация. План  | УКРГИПРО<br>МЯСОМОЛПРОМ,<br>г. Киев  | 1985       | - | 1 |   |
| 69 | 69 | 1559/2-24-Э                     | План силовой сети. Расчетная таблица. Молниезащита                            | ЮГЗАПГИПРО<br>МЯСОМОЛПРОМ,<br>г. Киев  | 1987       | - | 3 |   |
|    |    |                                 | <u>Помещение хранения пожинвентаря, мастерские, прачечная (реконструкция)</u> |  |            |   |   |   |
|    |    |                                 | <u>Проект</u>   |  |            |   |   |   |
| 70 | 70 | 1559/2-27-AP                    | Планы, разрезы, фасады  | УКРГИПРО<br>МЯСОМОЛПРОМ,<br>г. Киев<br>ЮГЗАПГИПРО<br>МЯСОМОЛПРОМ,<br>г. Киев | 1983, 1987 | - | 2 |   |
|    |    |                                 | <u>Компрессорная, зарядная электрокаров (реконструкция)</u>                   |  |            |   |   |   |
|    |    |                                 | <u>Проект</u>   |  |            |   |   |   |

| 1  | 2  | 3                                  | 4   | 5  | 6            | 7 | 8  | 9 |
|----|----|------------------------------------|---|--|--------------|---|----|---|
| 71 | 71 | 1559/2-47-46-AP<br>1559/2-46-47-AP | Планы, разрезы, фасады  | УКРГИПРО<br>МЯСОМОЛПРОМ,<br>г. Киев  | 1983         | - | 2  |   |
| 72 | 72 | 1559/2-47-X                        | План компрессорной с размещением оборудования   | То же  | 1983         | - | 1  |   |
| 73 | 73 | 1559/2-46-ОТСУ                     | План расположения рабочих мест зарядной электропогрузчиков  | То же  | 1983         | - | 1  |   |
|    |    |                                    | <u>Рабочая документация</u>   |  |              |   |    |   |
| 74 | 74 | 1559/2-46, 47-TX                   | Зарядная электрокар, столярные мастерские. Монтажный план   | УКРГИПРО<br>МЯСОМОЛПРОМ,<br>г. Киев  | 1984         | - | 1  |   |
|    |    |                                    | <u>Главный производственный корпус</u>  |  |              |   |    |   |
|    |    |                                    | <u>Технико-экономическое обоснование</u>  |  |              |   |    |   |
| 75 | 75 | 1559/2-50-T                        | Планировочное решение. Планы расположения оборудования (варианты). Объемно-планировочные решения  | УКРГИПРО<br>МЯСОМОЛПРОМ,<br>г. Киев  | 1982         | - | 10 |   |
|    |    |                                    | <u>Проект</u>   |  |              |   |    |   |
| 76 | 76 | 1559/2-50                          | Паспорт   | УКРГИПРО<br>МЯСОМОЛПРОМ,<br>г. Киев  | 1980-ті роки | 3 | -  |   |
| 77 | 77 | 1559/2-50-AP                       | Планы, фасады, разрезы  | УКРГИПРО<br>МЯСОМОЛПРОМ,<br>г. Киев<br>ЮГЗАПГИПРО<br>МЯСОМОЛПРОМ,<br>г. Киев | 1983, 1987   | - | 6  |   |
| 78 | 78 | 1559/2-50-T                        | Планы расположения оборудования. График работы. Схемы технологических процессов. Балансы сырья. Схема грузопотоков. Спецификация оборудования                   | УКРГИПРО<br>МЯСОМОЛПРОМ,<br>г. Киев  | 1982, 1983   | - | 22 |   |
| 79 | 79 | 1559/2-50-TX; TXT                  | Планы с расстановкой оборудования. График работы оборудования. Балансы сырья. Схема грузопотоков. Схемы технологических процессов. Схема механизации ПРТС работ | ЮГЗАПГИПРО<br>МЯСОМОЛПРОМ,<br>г. Киев  | 1987         | - | 20 |   |



| 1  | 2  | 3                | 4   | 5  | 6                                  | 7 | 8  | 9 |
|----|----|------------------|---|--|------------------------------------|---|----|---|
| 80 | 80 | 1559/2-50-ТХТ.СО | Спецификация оборудования и материалов  | То же  | 1987                               | - | 77 |   |
| 81 | 81 | 1559/2-50-ТХ4    | Баланс сырья в смену  | То же  | 1989                               | - | 1  |   |
| 82 | 82 | 1559/2-50-ХВ     | План  | То же  | 1987                               | - | 1  |   |
| 83 | 83 | 1559/2-50-ОТСУ   | План расположения рабочих мест  | УКРГИПРО<br>МЯСОМОЛПРОМ,<br>г. Киев  | 1983                               | - | 2  |   |
|    |    |                  | <u>Рабочая документация</u>   |  |                                    |   |    |   |
| 84 | 84 | 1559/2-50-АР     | Планы, разрезы, фасады. Заполнение оконных проемов.<br>Конструкция солнцезащиты   | УКРГИПРО<br>МЯСОМОЛПРОМ,<br>г. Киев<br>ЮГЗАПГИПРО<br>МЯСОМОЛПРОМ,<br>г. Киев | 1984, 1985,<br>1987, 1988,<br>1990 | - | 59 |   |
| 85 | 85 | 1559             | Паспорт отделки фасадов здания  | УКРГИПРО<br>МЯСОМОЛПРОМ,<br>г. Киев  | 1986                               | 2 | -  |   |
| 86 | 86 | 1559/2-50-КЖ1    | Фундаменты. Маркировочные схемы фундаментов   | То же  | 1984, 1985                         | - | 24 |   |
| 87 | 87 | 1559/2-50-КЖ2    | Схемы балок, плит, вкладышей и отверстий покрытия   | То же  | 1984, 1985                         | - | 10 |   |
| 88 | 88 | 1559/2-50-КЖ3    | Маркировочные схемы колонн, ригелей, лестницы, перекрытия площадок, отверстий и вкладышей. Площадки. Опорные подушки            | То же  | 1984                               | - | 10 |   |
| 89 | 89 | 1559/2-50-КЖ4    | Маркировочные схемы колонн, ригелей, лестниц, плит перекрытия подвала и покрытия лестницы. Соединительные изделия               | То же  | 1984                               | - | 7  |   |
| 90 | 90 | 1559/2-50-КЖ5    | Маркировочные схемы стеновых панелей, перегородок. Сборные перегородки  | То же  | 1984                               | - | 7  |   |
| 91 | 91 | 1559/2-50-КЖ6    | Фундаменты. Маркировочные схемы фундаментов под оборудование. Спецификация фундаментов. Фундаменты под оборудование теплопункта | УКРГИПРО<br>МЯСОМОЛПРОМ,<br>г. Киев<br>ЮГЗАПГИПРО<br>МЯСОМОЛПРОМ,<br>г. Киев | 1985, 1987,<br>1988                | - | 39 |   |

| 1   | 2   | 3               | 4   | 5                                     | 6          | 7 | 8  | 9 |
|-----|-----|-----------------|---|---------------------------------------|------------|---|----|---|
| 92  | 92  | 1559/2-50-КЖ6-А | Маркировочная схема колонн к перегородкам. Планы вкладышей и отверстий перекрытия   | УКРГИПРО<br>МЯСОМОЛПРОМ,<br>г. Киев   | 1984       | - | 4  |   |
| 93  | 93  | 1559/2-50-КЖ7   | Маркировочные схемы подпольных каналов, плит покрытия, фундаментов под оборудование, стоек для крепления холодильного оборудования. Трансформаторные подстанции   | То же                                 | 1985       | - | 18 |   |
| 94  | 94  | 1559/2-50-КЖ8   | Схемы вкладышей и отверстий в покрытии.<br>Схема отверстий, пробиваемых в перекрытии.<br>Маркировочные схемы подвесок под площадками, подпольных каналов, стоек для крепления холодильного оборудования | ЮГЗАПГИПРО<br>МЯСОМОЛПРОМ,<br>г. Киев | 1987       | - | 15 |   |
| 95  | 95  | 1559/2-50-КЖИ   | Сетки   | То же                                 | 1987       | - | 1  |   |
| 96  | 96  | 1559/2-50-КЖИ1  | Арматурные сетки. Каркасы. Плита. Закладная деталь  | УКРГИПРО<br>МЯСОМОЛПРОМ,<br>г. Киев   | 1983–1985  | - | 5  |   |
| 97  | 97  | 1559/2-50-КЖИ2  | Ведомость рабочих чертежей строительных изделий.<br>Сборочные чертежи балок, закладных деталей, столика, подушки, плиты   | То же                                 | 1984, 1985 | - | 12 |   |
| 98  | 98  | 1559/2-50-КЖИ3  | Рабочие чертежи строительных изделий. Колонны. Каркасы. Панели. Соединительные, закладная детали  | То же                                 | 1984       | - | 33 |   |
| 99  | 99  | 1559/2-50-КЖИ4  | Рабочие чертежи строительных изделий. Колонны. Ригель. Плиты. Закладные детали  | То же                                 | 1984       | - | 42 |   |
| 100 | 100 | 1559/2-50-КЖИ5  | Рабочие чертежи строительных изделий. Панели  | То же                                 | 1984       | - | 10 |   |
| 101 | 101 | 1559/2-50-КЖИ6  | Рабочие чертежи строительных изделий. Колонны. Каркас пространственный. Закладная деталь  | То же                                 | 1984       | - | 14 |   |
| 102 | 102 | 1559/2-50-КЖИ7  | Гильза. Каркасы арматурные. Каркас плоский. Изделие закладное. Сетка арматурная   | То же                                 | 1985       | - | 6  |   |
| 103 | 103 | 1559/2-50-КМ    | Маркировочные схемы балок, металлических стоек и насадок. Соединительные детали. Техническая спецификация металла   | То же                                 | 1984       | - | 6  |   |

| 1   | 2   | 3                                 | 4   | 5  | 6                   | 7 | 8  | 9 |
|-----|-----|-----------------------------------|---|--|---------------------|---|----|---|
| 104 | 104 | 1559/2-50-КМ2                     | Ведомость металлических конструкций по видам профилей. Техническая спецификация металла. Маркировочные схемы лестниц и площадок, рам дверей, стоек, навесов. Узлы навесов. Схемы    | УКРГИПРО<br>МЯСОМОЛПРОМ,<br>г. Киев<br>ЮГЗАПГИПРО<br>МЯСОМОЛПРОМ,<br>г. Киев | 1984, 1985,<br>1987 | - | 51 |   |
| 105 | 105 | 1559/2-50-ОВ                      | Отопление и вентиляция. Планы, схемы, установки систем. Характеристика отопительно-вентиляционного оборудования   | ЮГЗАПГИПРО<br>МЯСОМОЛПРОМ,<br>г. Киев  | 1987                | - | 33 |   |
| 106 | 106 | 1559/2-50-ОВ                      | Теплоснабжение, пароснабжение. Планы, схемы систем. График расхода пара. Бойлерная. Станция перекачки конденсата. Теплопункт. Планы, разрезы. Техно-монтажная ведомость на изоляцию | То же  | 1987                | - | 16 |   |
| 107 | 107 | 1559/2-50-ВК                      | Водопровод и канализация. Планы, схемы систем   | То же  | 1987                | - | 26 |   |
| 108 | 108 | 1559/2-50-ВК1                     | Водопровод и канализация (I пусковой комплекс). Планы, схемы систем   | То же  | 1988                | - | 16 |   |
| 109 | 109 | 1559/2-50-ВК2                     | Водопровод и канализация (II пусковой комплекс). Планы, схемы систем  | То же  | 1987, 1988          | - | 14 |   |
| 110 | 110 | 1559/2-50-ВК3                     | Водопровод и канализация (III пусковой комплекс). Планы, схемы систем   | То же  | 1988                | - | 3  |   |
| 111 | 111 | 1559/2-50-ТХ                      | Планы с расстановкой оборудования. Бункер к охладителю для творога. Замена производственно-охладительной установки и гомогенизатора   | УКРГИПРО<br>МЯСОМОЛПРОМ,<br>г. Киев<br>ЮГЗАПГИПРО<br>МЯСОМОЛПРОМ,<br>г. Киев | 1986–1988           | - | 10 |   |
| 112 | 112 | 1559/2-50-ТХ.СО                   | Спецификация оборудования и материалов  | То же  | 1987                | - | 65 |   |
| 113 | 113 | 1559/2-50-ТХ1,<br>ТХ2, ТХ3        | I–III пусковые комплексы. Общие данные  | То же  | 1988                | - | 1  |   |
| 114 | 114 | 1559/2-50-ТХ1<br>1559/2-50-ТХ1.СО | I пусковой комплекс. План с расстановкой оборудования. Спецификация оборудования и материалов   | То же  | 1988                | - | 40 |   |

| 1   | 2   | 3                                       | 4   | 5  | 6          | 7 | 8  | 9 |
|-----|-----|---|---|--|------------|---|----|---|
| 115 | 115 | 1559/2-50-TX2<br>1559/2-50-TX2.CO       | II пусковой комплекс. Планы с расстановкой оборудования. Спецификация оборудования и материалов   | То же  | 1988       | - | 29 |   |
| 116 | 116 | 1559/2-50-TX3, ТК3<br>1559/2-50-TX3.CO  | III пусковой комплекс. План с расстановкой оборудования и технологическими коммуникациями. Спецификация оборудования и материалов                               | ЮГЗАПГИПРО<br>МЯСОМОЛПРОМ,<br>г. Киев  | 1988       | - | 3  |   |
| 117 | 117 | 1559/2-50-TX4, ТК4                      | Общие данные. План с разводкой трубопроводов. Монтажная плоскостная схема трубопроводов аппаратного цеха  | То же  | 1989       | - | 3  |   |
| 118 | 118 | 1559/2-50-TXM                           | Отделение центральнозаводской мойки оборудования. Планы, разрезы, виды, детали. Принципиальные схемы централизованной мойки оборудования, мойки автомолцистерн. | УКРГИПРО<br>МЯСОМОЛПРОМ,<br>г. Киев<br>ЮГЗАПГИПРО<br>МЯСОМОЛПРОМ,<br>г. Киев<br>ГИПРОМОЛПРОМ | 1984, 1987 | - | 27 |   |
| 119 | 119 | 1559/2-50-TXM.CO1                       | Спецификация оборудования и материалов  | ЮГЗАПГИПРО<br>МЯСОМОЛПРОМ,<br>г. Киев  | 1987       | - | 5  |   |
| 120 | 120 | 1559/2-50-TXM.CO2                       | Спецификация оборудования и материалов  | То же  | 1987       | - | 23 |   |
| 121 | 121 | 1559/2-50-TXM1<br>1559/2-50-<br>TXM1.CO | Маркировочная схема переходных мостиков по предложению заказчика. Площадки. Лестница стационарная. Мостик переходный. Спецификация оборудования и материалов    | ЮГЗАПГИПРО<br>МЯСОМОЛПРОМ,<br>г. Киев  | 1987       | - | 8  |   |
| 122 | 122 | 1559/2-50-TXM2<br>1559/2-50-<br>TXM2.CO | Переходные мостики к оборудованию пусковых комплексов по предложению заказчика Спецификация оборудования и материалов   | То же  | 1988       | - | 29 |   |
| 123 | 123 | 1559/2-50-TXT<br>1559/2-50-XT.CO        | Планы с расстановкой оборудования. Транспортёры цепные. Лотки для контейнеров. Спецификация оборудования и материалов   | УКРГИПРО<br>МЯСОМОЛПРОМ,<br>г. Киев<br>ЮГЗАПГИПРО<br>МЯСОМОЛПРОМ,<br>г. Киев                 | 1984, 1987 | - | 27 |   |

| 1   | 2   | 3  | 4  | 5  | 6          | 7 | 8  | 9 |
|-----|-----|--|--|--|------------|---|----|---|
| 124 | 124 | 1559/2-50-ТХТ1<br>1559/2-50-ТХТ1.СО                                | Планы с расстановкой оборудования. Спецификация оборудования и материалов  | ЮГЗАПГИПРО<br>МЯСОМОЛПРОМ,<br>г. Киев  | 1988       | - | 20 |   |
| 125 | 125 | 1559/2-50-ТК   | Планы с расстановкой оборудования, креплениями и разводкой трубопроводов. Монтажные плоскостные схемы трубопроводов цехов и отделений. Монтажные узлы.   | УКРГИПРО<br>МЯСОМОЛПРОМ,<br>г. Киев<br>ЮГЗАПГИПРО<br>МЯСОМОЛПРОМ,<br>г. Киев | 1985, 1987 | - | 33 |   |
| 126 | 126 | 1559/2-50-ТК.СО  | Спецификация оборудования и материалов   | ЮГЗАПГИПРО<br>МЯСОМОЛПРОМ,<br>г. Киев  | 1987       | - | 36 |   |
| 127 | 127 | 1559/2-50-ТК1  | Планы с креплениями и разводкой трубопроводов. Монтажная плоскостная схема трубопроводов цеха розлива  | То же  | 1988       | - | 3  |   |
| 128 | 128 | 1559/2-50-ТК1.СО   | Спецификация оборудования и материалов   | То же  | 1988       | - | 27 |   |
| 129 | 129 | 1559/2-50-ТК1;<br>ТК2; ТК3<br>1559/2-50-ТК2.СО<br>1559/2-50-ТК3.СО | Спецификации оборудования и материалов   | То же  | 1988       | - | 15 |   |
| 130 | 130 | 1559/2-50-ЭМ   | Планы, скелетная схема силовой сети. Планы электрощитовых, раскладки лотков и коробов. Схемы управления конвейерами, автоматическим отключением вентиляции при пожаре, распашными воротами и воздушными завесами. Молниезащита   | То же  | 1987       | - | 23 |   |
| 131 | 131 | 1559/2-50-ЭО   | Электроосвещение. Планы, расчетно-монтажные таблицы, скелетная схема осветительной сети  | То же  | 1987, 1988 | - | 11 |   |
| 132 | 132 | 1559/2-50-ХВ   | Графики поступления молочных продуктов в холодильные камеры, в технологические аппараты. Таблицы колорического расчета по камерам, по аппаратам. Планы, схемы трубопроводов «ледяной» воды, сжатого очищенного воздуха, рассольных, аммиачных трубопроводов. Баки для «ледяной воды», для разведения рассола | То же  | 1987       | - | 26 |   |
|     |     |  | <u>Административно-бытовой корпус со столовой</u>  |  |            |   |    |   |

| 1   | 2   | 3             | 4  | 5   | 6               | 7 | 8  | 9 |
|-----|-----|---------------|--|---|-----------------|---|----|---|
|     |     |               | <u>Проект</u>  |   |                 |   |    |   |
| 133 | 133 | 1559/2-51     | Паспорт  | УКРГИПРО<br>МЯСОМОЛПРОМ,<br>г. Киев   | 1980-ті<br>роки | 3 |    |   |
| 134 | 134 | 1559/2-51А-АР | Планы, фасады, разрезы   | УКРГИПРО<br>МЯСОМОЛПРОМ,<br>г. Киев,<br>ЮГЗАПГИПРО<br>МЯСОМОЛПРОМ,<br>г. Киев | 1983, 1987      | - | 8  |   |
|     |     |               | <u>Рабочая документация</u>  |   |                 |   |    |   |
| 135 | 135 | 1559/2-51А-АР | Планы, фасады. Ведомости отделки помещений. Развертки стен. Подвесной потолок. Декоративные решетки. Раскладка блоков. Маркировочные схемы фундаментов и плит покрытия тамбура, сборных перегородок. Сборные перегородки. Схемы заполнения оконных проемов | УКРГИПРО<br>МЯСОМОЛПРОМ,<br>г. Киев   | 1983–1986       | - | 21 |   |
| 136 | 136 | 1559/2-51АР   | Паспорт отделки фасадов  | То же   | 1984            | 2 | -  |   |
| 137 | 137 | 1559/2-51-КЖ1 | Железобетонные конструкции. Общие данные   | То же   | 1983            | - | 1  |   |
| 138 | 138 | 1559/2-51-КЖ2 | Маркировочные схемы плит, вкладышей и отверстий покрытия и перекрытий, подпольных каналов, фундаментов под оборудование, лестниц, сборного пояса. Монолитные участки   | То же   | 1983            | - | 11 |   |
| 139 | 139 | 1559/2-51-КЖИ | Гильза. Сетка арматурная. Каркасы. Сетки. Прокладные блоки   | То же   | 1983, 1986      | - | 7  |   |
| 140 | 140 | 1559/2-51А-ОВ | Отопление, теплоснабжение. Вентиляция. Планы, схемы систем. Характеристика отопительно-вентиляционного оборудования. Планы венткамер. Схема системы пароснабжения. Установки систем. Узел ввода  | То же   | 1983            | - | 16 |   |
| 141 | 141 | 1559/2-51-ВК  | Водопровод и канализация. Планы, схемы систем. Водомеры  | То же   | 1983            | - | 9  |   |

| 1   | 2   | 3                                | 4  | 5                                    | 6                   | 7 | 8 | 9 |
|-----|-----|----------------------------------|--|--------------------------------------|---------------------|---|---|---|
| 142 | 142 | 1559/2-51А-ТХ<br>1559/2-51А-Х.СО | План расположения оборудования. Спецификация оборудования и материалов                                     | То же                                | 1983                | - | 7 |   |
| 143 | 143 | 1559/2-51-Э                      | Схема подключения токоприемников к ВРУ. Планы силовой и осветительной сетей. Перечень электроприемников    | То же                                | 1984                | - | 6 |   |
| 144 | 144 | 1559/2-51А-ХС                    | Схема трубопроводов. План, разрезы   | То же                                | 1984                | - | 2 |   |
| 145 | 145 | 1559/2-51-СС                     | Схемы комплексной и радиотрансляционной сети. Планы, схемы   | То же                                | 1984                | - | 6 |   |
|     |     |                                  | <u>Переходная галерея</u>  |                                      |                     |   |   |   |
|     |     |                                  | <u>Проект</u>  |                                      |                     |   |   |   |
| 146 | 146 | 1559/2-52-АР                     | План, фасад, разрезы   | УКРГИПРО<br>МЯСОМОЛПРОМ,<br>г. Киев, | 1983, 1987          | - | 2 |   |
|     |     |                                  | <u>Рабочая документация</u>  |                                      |                     |   |   |   |
| 147 | 147 | 1559/2-52-АР                     | План, фасад, разрезы   | УКРГИПРО<br>МЯСОМОЛПРОМ,<br>г. Киев  | 1985                | - | 2 |   |
| 148 | 148 | 1559/2-52-КЖ                     | Фундаменты. Маркировочные схемы плит, колонн, ригелей покрытия и перекрытия, фундаментов, стеновых панелей | То же                                | 1985                | - | 6 |   |
| 149 | 149 | 1559/2-52-КЖИ                    | Гильза. Колонны. Каркас пространственный. Ригели. Плита карнизная. Сетки арматурные. Закладная деталь      | То же                                | 1985                | - | 8 |   |
| 150 | 150 | 1559/2-52-ОВ                     | Схема системы отопления. План. Прокладка транзитных трубопроводов на АБК                                   | То же                                | 1985                | - | 1 |   |
| 151 | 151 | 1559/2-52-ЭО                     | План электроосвещения  | То же                                | 1985                | - | 1 |   |
|     |     |                                  | <u>Проходная</u>   |                                      |                     |   |   |   |
|     |     |                                  | <u>Рабочая документация</u>  |                                      |                     |   |   |   |
| 152 | 152 | 1559/2-54-КЖ                     | Маркировочные схемы плит покрытия, фундаментов   | УКРГИПРО<br>МЯСОМОЛПРОМ,<br>г. Киев  | 1983, 1985,<br>1986 | - | 3 |   |

| 1   | 2   | 3             | 4  | 5  | 6          | 7 | 8 | 9 |
|-----|-----|---------------|--|--|------------|---|---|---|
| 153 | 153 | 1559/2-54-ОВ  | Отопление. План, схема системы отопления   | То же  | 1983       | - | 1 |   |
| 154 | 154 | 1559/2-54-ВК  | Водопровод и канализация. План. Схемы систем   | То же  | 1983       | - | 1 |   |
| 155 | 155 | 1559/2-54-Э   | Силовое электрооборудование и электроосвещение   | То же  | 1983       | - | 2 |   |
| 156 | 156 | 1559/2-54-СС  | План установки приборов связи и сигнализации   | То же  | 1984       | - | 1 |   |
|     |     |               | <u>Конденсаторная</u>  |  |            |   |   |   |
|     |     |               | <u>Проект</u>  |  |            |   |   |   |
| 157 | 157 | 1559/2-55-АР  | Планы, фасады, разрезы   | УКРГИПРО<br>МЯСОМОЛПРОМ,<br>г. Киев<br>ЮГЗАПГИПРО<br>МЯСОМОЛПРОМ,<br>г. Киев | 1983, 1987 | - | 2 |   |
| 158 | 158 | 1559/2-55-Х   | План   | УКРГИПРО<br>МЯСОМОЛПРОМ,<br>г. Киев  | 1983       | - | 1 |   |
| 159 | 159 | 1559/2-55-ХС  | План   | ЮГЗАПГИПРО<br>МЯСОМОЛПРОМ,<br>г. Киев  | 1987       | - | 1 |   |
|     |     |               | <u>Рабочая документация</u>  |  |            |   |   |   |
| 160 | 160 | 1559/2-55-АР  | Планы, фасады, разрезы. Раскладка блоков   | УКРГИПРО<br>МЯСОМОЛПРОМ,<br>г. Киев  | 1983, 1985 | - | 3 |   |
| 161 | 161 | 1559/2-55-КЖ  | Фундаменты. Маркировочные схемы фундаментов под оборудование, колонн и ригелей. Планы плит перекрытия, отверстий и вкладышей, ограждения | УКРГИПРО<br>МЯСОМОЛПРОМ,<br>г. Киев<br>ЮГЗАПГИПРО<br>МЯСОМОЛПРОМ,<br>г. Киев | 1983, 1988 | - | 9 |   |
| 162 | 162 | 1559/2-55-КЖИ | Плиты перекрытий. Ригели   | УКРГИПРО<br>МЯСОМОЛПРОМ,<br>г. Киев  | 1983       | - | 2 |   |
| 163 | 163 | 1559/2-55-КМ  | Техническая спецификация металла. Планы, узлы, сечения. Планы навеса, ограждения   | УКРГИПРО<br>МЯСОМОЛПРОМ,<br>г. Киев  | 1983, 1988 | - | 7 |   |



| 1   | 2   | 3                | 4  | 5                                     | 6    | 7 | 8 | 9 |
|-----|-----|------------------|--|---------------------------------------|------|---|---|---|
|     |     |                  |  | ЮГЗАПГИПРО<br>МЯСОМОЛПРОМ,<br>г. Киев |      |   |   |   |
| 164 | 164 | 1559/2-55-ОВ     | План, схема системы отопления  | УКРГИПРО<br>МЯСОМОЛПРОМ,<br>г. Киев   | 1983 | - | 1 |   |
| 165 | 165 | 1559/2-55-ВК     | Водопровод и канализация. План, схемы систем. Спецификации   | УКРГИПРО<br>МЯСОМОЛПРОМ,<br>г. Киев   | 1983 | - | 4 |   |
| 166 | 166 | 1559/2-55-Э      | Планы силовой и осветительной сетей. Расчетно-монтажная схема силовой сети. Молниезащита                   | То же                                 | 1985 | - | 5 |   |
| 167 | 167 | 1559/2-55-ХС     | Планы, разрезы. Схема трубопроводов. Баки  | ЮГЗАПГИПРО<br>МЯСОМОЛПРОМ,<br>г. Киев | 1987 | - | 6 |   |
|     |     |                  | <u>Мазутонасосная</u>  |                                       |      |   |   |   |
|     |     |                  | <u>Проект</u>  |                                       |      |   |   |   |
| 168 | 168 | 1559/2-56А, Г-АР | Насосная жидких присадок. План, разрезы, фасады (корректировка)  | ЮГЗАПГИПРО<br>МЯСОМОЛПРОМ,<br>г. Киев | 1987 | - | 1 |   |
|     |     |                  | <u>Рабочая документация</u>  |                                       |      |   |   |   |
| 169 | 169 | 1559/2-56А, Г-АР | Насосная жидких присадок. Планы, разрезы, фасады. Раскладка блоков. Вентиляционные шахты. Схемы переемычек | УКРГИПРО<br>МЯСОМОЛПРОМ,<br>г. Киев   | 1984 | - | 4 |   |
| 170 | 170 | 1559/2-56В-ОВ    | Установка для ввода жидких присадок. План, разрез, схемы систем  | То же                                 | 1984 | - | 1 |   |
|     |     |                  | <u>Водопроводная насосная станция второго подъема</u>  |                                       |      |   |   |   |
|     |     |                  | <u>Рабочая документация</u>  |                                       |      |   |   |   |
| 171 | 171 | 1559/2-57-АС     | Раскладка стеновых блоков  | УКРГИПРО<br>МЯСОМОЛПРОМ,<br>г. Киев   | 1983 | - | 1 |   |

| 1   | 2   | 3                            | 4   | 5  | 6          | 7 | 8 | 9 |
|-----|-----|------------------------------|---|--|------------|---|---|---|
| 172 | 172 | 1559/2-57-ВК                 | План, схема системы канализации   | То же  | 1983       | - | 1 |   |
| 173 | 173 | 1559/2-57-Э                  | План силового электрооборудования. План сети электроосвещения                                       | То же  | 1983       | - | 7 |   |
|     |     |                              | <u>Камера переключений</u>  |  |            |   |   |   |
|     |     |                              | <u>Рабочая документация</u>   |  |            |   |   |   |
| 174 | 174 | 1559/2-58В-КЖ                | План. Развертки стен. Маркировочная схема покрытия. Армирование днища. Вентиляционная труба         | УКРГИПРО<br>МЯСОМОЛПРОМ,<br>г. Киев  | 1984       | - | 3 |   |
| 175 | 175 | 1559/2-58В-ВК                | Водопровод и канализация. План, разрезы, схема трубопроводов  | То же  | 1983       | - | 1 |   |
|     |     |                              | <u>Очистные сооружения</u>  |  |            |   |   |   |
|     |     |                              | <u>Рабочая документация</u>   |  |            |   |   |   |
| 176 | 176 | 1559/2-60-СВ<br>1559/2-64-СВ | Очистные сооружения для дождевых и для сточных вод от мойки автомобилей. Строительное водопонижение | ЮГЗАПГИПРО<br>МЯСОМОЛПРОМ,<br>г. Киев  | 1988       | - | 2 |   |
|     |     |                              | <u>Жироловка</u>  |  |            |   |   |   |
|     |     |                              | <u>Рабочая документация</u>   |  |            |   |   |   |
| 177 | 177 | 1559/2-65-КЖ                 | План, разрезы   | УКРГИПРО<br>МЯСОМОЛПРОМ,<br>г. Киев  | 1984       | - | 1 |   |
|     |     |                              | <u>РП и насосная обратного водоснабжения</u>  |  |            |   |   |   |
|     |     |                              | <u>Проект</u>   |  |            |   |   |   |
| 178 | 178 | 1559/2-70-АР                 | Планы, разрезы, фасады  | УКРГИПРО<br>МЯСОМОЛПРОМ,<br>г. Киев<br>ЮГЗАПГИПРО<br>МЯСОМОЛПРОМ,<br>г. Киев | 1983, 1987 | - | 3 |   |
| 179 | 179 | 1559/2-70-ВК                 | План  | УКРГИПРО<br>МЯСОМОЛПРОМ,<br>г. Киев  | 1983       | - | 1 |   |

| 1   | 2   | 3                                | 4   | 5  | 6          | 7 | 8  | 9 |
|-----|-----|----------------------------------|---|--|------------|---|----|---|
|     |     |                                  | <u>Рабочая документация</u>   |  |            |   |    |   |
| 180 | 180 | 1559/2-70-AP                     | План, разрезы, фасады. Раскладка блоков. Узлы   | УКРГИПРО<br>МЯСОМОЛПРОМ,<br>г. Киев  | 1983, 1986 | - | 8  |   |
| 181 | 181 | 1559/2-70-AC                     | Водопроводная насосная станция второго подъема производительностью 180 и 360 м <sup>3</sup> /час. План каналов. Маркировочная схема перекрытия каналов                            | УКРГИПРО<br>МЯСОМОЛПРОМ,<br>г. Киев  | 1986       | - | 2  |   |
| 182 | 182 | 1559/2-70                        | Паспорт отделочных работ  | УКРГИПРО<br>МЯСОМОЛПРОМ,<br>г. Киев  | 1986       | 5 | 1  |   |
| 183 | 183 | 1559/2-70-КЖ                     | Маркировочные схемы фундаментов, поясных блоков и металлических балок, панелей перекрытия и покрытия  | ЮГЗАПГИПРО<br>МЯСОМОЛПРОМ,<br>г. Киев  | 1986       | - | 4  |   |
| 184 | 184 | 1559/2-70-ОВ<br>1559/2-70-ОВ (2) | Отопление и вентиляция. Планы, схемы систем   | УКРГИПРО<br>МЯСОМОЛПРОМ,<br>г. Киев<br>ЮГЗАПГИПРО<br>МЯСОМОЛПРОМ,<br>г. Киев | 1983, 1987 | - | 2  |   |
| 185 | 185 | 1559/2-70-ВК                     | Схемы трубопроводов. План, разрезы  | УКРГИПРО<br>МЯСОМОЛПРОМ,<br>г. Киев  | 1983       | - | 2  |   |
| 186 | 186 | 1559/2-70-Э                      | Схема коммутации. Схема внешних кабельных связей цепей АВР в РП-10 кв. План, расчетно-монтажная схема силовой сети. План и расчетная таблица осветительной сети. Электроосвещение | То же  | 1983, 1987 | - | 9  |   |
| 187 | 187 | 1559/2-70-ЭС                     | Система ИИСЭЗ-32. Схема электроснабжения гормолзавода с указанием точек учета   | То же  | 1987       | - | 13 |   |
| 188 | 188 | 1559/2-70-СС                     | Общие данные  | То же  | 1983       | - | 1  |   |
|     |     |                                  | <u>Градирня двухсекционная</u>  |  |            |   |    |   |
|     |     |                                  | <u>Рабочая документация</u>   |  |            |   |    |   |

| 1   | 2   | 3            | 4  | 5                                     | 6    | 7 | 8 | 9 |
|-----|-----|--------------|--|---------------------------------------|------|---|---|---|
| 189 | 189 | 1559/2-71-ВК | Выкопировка из генплана с сетями водопровода | ЮГЗАПГИПРО<br>МЯСОМОЛПРОМ,<br>г. Киев | 1987 | - | 1 |   |
| 190 | 190 | 1559/2-71-Э  | Планы силовой и осветительной сети           | То же                                 | 1987 | - | 2 |   |

До опису внесено **190** (сто дев'яносто) од. зб.  
(числом) (словами)

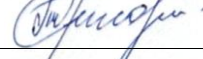
з № **1** по № **190** у тому числі:

Текстових од. зб. **5** (п'ять)  
(числом) (словами)

Графічних од. зб. **185** (сто вісімдесят п'ять)  
(числом) (словами)

Літерні №№ - - од. зб. -  
(числом) (словами) (перелік літерних од. зб.)

Пропущені №№ - - од. зб. -  
(числом) (словами) (перелік пропущених од. зб.)

Укладач опису Архівіст 1-ої категорії  Т. О. Гук  
(посада, підпис, розшифрування підпису)

Дата 02.10.2018

Завідувач сектором експертизи та  
опрацювання НТД  Н. В. Дудник

Дата 02.10.2018



Прийнято на державне зберігання **190** (сто дев'яносто) од. зб.  
 (цифрами) (словами)

з № **1** по № **190** у тому числі:

Текстових од. зб. **5** (п'ять)  
 (числом) (словами)


Графічних од. зб. **185** (сто вісімдесят п'ять)  
 (числом) (словами)

Літерні №№ - - од. зб. -  
 (числом) (словами) (перелік літерних од. зб.)

Пропущені №№ - - од. зб. -  
 (числом) (словами) (перелік пропущених од. зб.)

Старший зберігач фондів/ завідувач  
 архівосховищем

(посада)



(підпис,

О.В.Омельковець  
 розшифрування підпису)

Начальник відділу забезпечення  
 збереженості документів

(посада)



(підпис, розшифрування підпису)

Л. А. Ястреб

Дата 18.12.2018

Аркуш-засвідчувач опису № 1 група-комплекс № 1-586 Фонд Р-254

|                                    |           |                   |         |
|------------------------------------|-----------|-------------------|---------|
| Всього в цьому опису пронумеровано | <b>30</b> | <b>(тридцять)</b> | аркушів |
|                                    | (числом)  | (словами)         |         |

В тому числі:


|                    |          |           |                            |
|--------------------|----------|-----------|----------------------------|
| Літерні №№ аркушів | -        | -         | -                          |
|                    | (числом) | (словами) | (перелік літерних аркушів) |

|                      |          |           |                              |
|----------------------|----------|-----------|------------------------------|
| Пропущені №№ аркушів | -        | -         | -                            |
|                      | (числом) | (словами) | (перелік пропущених аркушів) |

Зміни до облікових даних внесено

Архівіст I категорії

(посада)



М.В.Броннікова

(підпис,

розшифрування підпису)

Дата