

ЦЕНТРАЛЬНИЙ ДЕРЖАВНИЙ НАУКОВО-ТЕХНІЧНИЙ АРХІВ УКРАЇНИ

ДЕРЖАВНИЙ АГРОПРОМИСЛОВИЙ КОМІТЕТ УССР

**ДЕРЖАВНИЙ ІНСТИТУТ ПО ПРОЕКТУВАННЮ ПІДПРИЄМСТВ М'ЯСНОЇ І МОЛОЧНОЇ ПРОМИСЛОВОСТІ В ПІВДЕННО-
ЗАХІДНИХ РАЙОНАХ СРСР
«ПІВДЕНЗАХДПРОМ'ЯСОМОЛПРОМ», м. Київ**

Ф О Н Д Р - 254

Група-комплекс № 1-582

О П И С № 1

за 1973 - 1991 роки

2
З М І С Т

Передмова	Стор. 3-5
Комплекс «Птахокомбінат смт Безлюдівка Харківської області»	
Проект «Птицекомбінат пгт Безлюдовка»	стор. 6-31
Аркуш-засвідчувач	стор. 31-33

П Е Р Е Д М О В А

До Центрального державного науково-технічного архіву України на державне зберігання у 2018 р. надійшли документи проекту «Птахокомбінат смт Безлюдівка» (мовою оригіналу рос.: «Птицекомбинат пгт Безлюдовка») на стадіях техно-робочий проект та робоча документація, за 1973-1991 рр.

Зазначену документацію передано згідно з «Переліком проектів, проблем (тем), науково-технічна документація по яких підлягає передаванню на державне зберігання» (протокол засідання ЕПК ЦДАНТД УРСР від 10.05.1992 р. № 4) та актом приймання-передавання науково-технічної документації на державне зберігання від 14.08.2018 р. від ТОВ «Український науково-дослідний проектно-вишукувальний інститут підприємств м'ясної та молочної промисловості «УкрНДІм'ясомолпром», без відомчої належності, м. Київ.

Початок діяльності інституту покладено розпорядженням РНК СРСР від 10.06.1944 р. № 12528-р, згідно з яким у м. Києві організовано Українську філію Державного проектного інституту м'ясомолочної промисловості «Діпром'ясомолпром», розташованого у м. Москва. Відповідно до розпорядження РМ СРСР від 28.11.1948 р. № 17783-Р філію перетворено на Українську республіканську контору з проектування підприємств м'ясної та молочної промисловості «Укрм'ясомолпроект». Постановою ЦК КПУ та РМ УРСР від 24.06.1958 р. № 815 та розпорядженням Київського раднаргоспу від 16.07.1958 р. № 355 – реорганізовано в Український державний проектний інститут м'ясомолочної промисловості «Укрдіпром'ясомолпром». Наказом Держагропрому СРСР від 18.12.1986 р. № 763 організацію перейменовано у Державний інститут по проектуванню підприємств м'ясної та молочної промисловості в південно-західних районах СРСР «Південзахдіпром'ясомолпром». Наказом Держхарчопрому України від 09.01.1992 р. № 3 – перейменовано в Український державний інститут по проектуванню підприємств м'ясної та молочної промисловості «Укрдіпром'ясомолпром». Наказом Міністерства аграрної політики України від 31.05.2002 р. № 149 – назву змінено на Український державний науково-дослідний проектно-вишукувальний інститут підприємств м'ясної та молочної промисловості «УкрНДІм'ясомолпром». Наказом Міністерства аграрної політики України від 17.12.2004 р. № 467 інститут перетворено на ЗАТ «Український науково-дослідний проектно-вишукувальний інститут підприємств м'ясної та молочної промисловості «УкрНДІм'ясомолпром». Відповідно до Закону України «Про акціонерні товариства» від 17.09.2008 р. № 514-VI інститут реорганізовано у ПрАТ «Український науково-дослідний проектно-вишукувальний інститут підприємств м'ясної та молочної промисловості

«УкрНДІм'ясомолпром». З 2014 р. організація має назву ТОВ «Український науково-дослідний проектно-вишукувальний інститут підприємств м'ясної та молочної промисловості «УкрНДІм'ясомолпром»[\[1\]](#).

З 1944 р. організація підпорядковувалася Народному комісаріату м'ясної і молочної промисловості СРСР, з 1946 р. – Міністерству м'ясної і молочної промисловості СРСР, з 1949 р. – Міністерству м'ясної і молочної промисловості УРСР, з 1957 р. – Управлінню м'ясної і молочної промисловості Київського раднаргоспу, з 1959 р. – Відділу нової техніки, науково-дослідних та проектних організацій Держплану УРСР, з 1961 р.– Українській Раді народного господарства, з 1963 р. – Державному комітету по харчовій промисловості при Держплані СРСР, з 1965 р. – Міністерству м'ясної і молочної промисловості СРСР, з 1967 р. – Головному управлінню з проектування підприємств м'ясної і молочної промисловості «Головм'ясомолпроект» Міністерства м'ясної і молочної промисловості СРСР[\[2\]](#), з 1986 р. – Державному агропромислому комітету СРСР, з 1988 р. – Держагропрому УРСР, з 1992 р. – Державному комітету України по харчовій і переробній промисловості, з 2002 р. – Міністерству аграрної політики України. З 2008 р. організація не має відомчої належності[\[3\]](#).

Головний напрям діяльності інституту – проектування підприємств різних галузей харчової промисловості: м'ясної (бійні, ковбасні цехи, м'ясокомбінати, м'ясопереробні заводи), молочної (маслозаводи, молокозаводи, молокопереробні пункти з повним асортиментом молочної продукції, підприємства дитячого харчування, сирзаводи), кондитерської (кондитерські цехи), консервної (консервні цехи), плодоовочевої (овочепереробні цехи), рибної (рибопереробні цехи), хлібопекарської (хлібопекарні) тощо[\[4\]](#).

Проектні розробки інституту неодноразово відзначали урядовими та галузевими відзнаками, були представлені на ВДНГ СРСР.

[\[1\]](#) Довідка про назви та перейменування ТОВ «УкрНДІм'ясомолпром» з дня заснування (10.06.1944 р.) по теперішній час (19.10.2017 р.) / ЦДНТА України. Справа фонду Р-254. Арк. 12.

[\[2\]](#) Историческая справка ин-та «Югзапгипром'ясомолпром» (1944–1967 гг.) / ЦДНТА України. Справа фонду Р-254. Арк. 1.

[\[3\]](#) Висновок про присвоєння новоствореному фонду назви, номеру та категорії архівного фонду / ЦДНТА України. Справа фонду Р-254. Арк. 14.

[\[4\]](#) Коротка історична довідка ПАТ «УкрНДІм'ясомолпром» (1944–2008 рр.) / ЦДНТА України. Справа фонду Р-254. Арк. 2.

Проект «Птахокомбінат смт Безлюдівка» складається з документації на стадіях техно-робочий проект та робоча документація. Даний проект розроблений на підставі: завдання на проектування, затверджене міністром м'ясної і молочної промисловості СРСР від 10 жовтня 1972 р.; архітектурно-планувального завдання, виданого обласним відділом у справах будівництва і архітектури 01 вересня 1972 р. і продовженого 09 жовтня 1973 р.; топо-геодезичних вишукувань, виконаних Харківським філіалом інституту "Укрдіпром'ясомолпром" в 1972 р.; завдань технологічного сантехнічного та електротехнічного відділів.

В описі №1 комплексу 1-582, фонду Р-254, представлена проектна графічна документація птахокомбінату у пгт Безлюдівка Харківської області. Зокрема документація цехів, головного та адміністративно-побутового корпусів, центральної каналізаційної насосної станції, вагова для худоби, розширення котельної бази УМТП (управління матеріально-технічного постачання), очисні споруди для стічних вод, схеми електричних, каналізаційних, водопровідних мереж. Тепломереж, мереж зв'язку та сигналізації підприємства. Ліній виробництва та холодотрас заводу.

Документи надійшли до сектору експертизи та опрацювання науково-технічної документації згідно з договором про надання послуг по опрацюванню науково-технічної (проектної) документації від 06.09.2018 р №1.

Науково-технічна документація пройшла опрацювання, в результаті якого всі документи систематизовано за складом проекту підприємства-розробника. Надруковано опис.

Доступ до документів комплексу 1-582, фонду Р-254 не обмежений, включаючи право експонування та публікації.

Передмова складена українською мовою, заголовки одиниць зберігання викладені мовою оригіналу (російською).

Фізичний стан документів задовільний.

Передмову склав

Завідувач сектору Е та ОНТД

17.09.2018 р.



Н. В. Дудник



Фонд **Р-254**
Опис **№ 1**
Група-комплекс **№ 1-582**

№№ з/п	№ од. зб у межах комплексу	Позначення (виробничий індекс)	Заголовок одиниці зберігання	Організація-розробник	Крайні дати документа	Кількість аркушів		Примітки
						текст	граф	
1	2	3	4	5	6	7	8	9
			<u>Комплекс: «Птахокомбінат смт Безлюдівка Харківської області»</u>					
			<u>Проект: «Птицекомбінат пгт Безлюдовка»</u>					
			<u>Промплощадка</u>					
			<u>Техно-рабочий проект</u>					
1	1	4-00 ГП	Ситуационный план, горизонтальная, вертикальная планировки	УКРГИПРО-МЯСОМОЛПРОМ г. Киев	1975, 1976	-	6	
2	2	4-00 АС	Ограждение территории	То же	1974	-	1	
3	3	4-00 ОС	Организация строительства	То же	1978	-	2	
4	4	4-00 ОС-1	Стройгенплан	То же	1974	-	1	
5	5	4-00 КЖ	Внешние тепловые сети	То же	1974	-	7	

1	2	3	4	5	6	7	8	9
6	6	4-00 КЖ	Внутриплощадочные теплосети	То же	1977	-	2	
7	7	4-00 ВК	Внутриплощадочные и внеплощадочные сети водопровода и канализации	УКРГИПРО-МЯСОМОЛПРОМ г. Киев	1974-1977	-	12	
8	8	4-00 ТМ	Внешние тепловые сети	То же	1974-1976	-	11	
9	9	4-00 Э	Кабельная ЛЭП от п/ст. 110/10 кВ «Васищево» к п/ст. 10/0.4 кВ птицекомбината	То же	1975	-	11	
10	10	4-00 Э	Внутриплощадочные силовые сети и наружное освещение	То же	1974, 1975	-	9	
11	11	4-00 ЭС	Внеплощадочные сети связи	То же	1974, 1975	-	10	
			<u>Административно-бытовой корпус</u>					
			<u>Техно-рабочий проект</u>					
12	12	4-01 АР	Рабочие чертежи административно-бытового корпуса. Планы этажей. Разрезы. Шахты лифтов. Венткамеры. Узлы крепления кирпичных стен. Планы размещения оборудования	То же	1974-1976	-	17	
13	13	4-01 КЖ	Планы фундаментов. Монтажные схемы установки арматурных изделий. Монолитные участки перекрытий	То же	1974, 1976	-	20	
14	14	4-01 ВК	Планы с сетями водопровода и канализации. Схемы канализации, водопровода холодной и горячей воды	То же	1976	-	6	
15	15	4-01 ОВ	Планы и схемы систем отопления и теплоснабжения, вентиляции и воздуховодов	То же	1974, 1976	-	14	
16	16	4-01 Т	Планы расположения технологического	То же	1974	-	2	

1	2	3	4	5	6	7	8	9
			оборудования					
17	17	4-01 X	Планы и схемы холодоснабжения (столовая)	УКРГИПРО-МЯСОМОЛПРОМ г. Киев	1974	-	4	
18	18	4-01 Э	Планы расположения силового электрооборудования. Планы сети электроосвещения	То же	1974, 1976	-	7	
19	19	4-01 ЭС	Телефонизация и радиофикация административно-бытового корпуса	То же	1973, 1974	-	12	
			<u>Главный производственный корпус</u>					
			<u>Техно-рабочий проект</u>					
20	20	4-02 AP	Рабочие чертежи главного производственного корпуса. Планы. Разрезы. Фасады	УКРГИПРО-МЯСОМОЛПРОМ г. Киев	1974, 1976	-	16	
21	21	4-02 КЖ	Планы фундаментов. Планы плит перекрытия. Конструкции лестниц. Компрессорная и щитовые	То же	1974, 1976	-	27	
22	22	4-02 КМ	Компрессорная. Металлические площадки под оборудование. Монтажные планы балок для крепления подвесных путей	То же	1976	-	9	
23	23	4-02 ВК	Планы подвала и этажей в осях с сетями водопровода и канализации. Схемы производственной и ливневой канализации	То же	1976	-	11	
24	24	4-02 ОВ	Планы и схемы систем отопления, теплоснабжения и пароснабжения	То же	1976	-	7	
25	25	4-02 ОВ	Планы вентиляции. Камера для сушки кроличьих шкурок. Сушильная камера. Схемы приточных систем вентиляции	То же	1976	-	21	

1	2	3	4	5	6	7	8	9
26	26	4-02 ТМ	Тепловой пункт. Схема, планы, разрезы	УКРГИПРО- МЯСОМОЛПРОМ г. Киев	1974	-	6	
27	27	4-02 Т	Общемонтажный план и план расположения технологического оборудования. Планы и схемы разводки трубопроводов	То же	1974, 1976	-	18	
28	28	4-02 ОТСУ	План расстановки рабочих мест	То же	1976	-	2	
29	29	4-02 МТ	Принципиальная схема разводки пневмотранспорта. Конвейер для обработки птицы. Конвейеры для обработки кроликов, остывания и сушки кроличьих шкур	То же	1973, 1976	-	23	
30	30	4-02 Е Х	Компрессорная. Планы с нижней и верхней разводкой трубопроводов. Распределительная станция	То же	1976	-	9	
31	31	4-02 Ж Х	Холодильник. Спецификация и объем спецстройработ. План, разрезы, узлы, сечения. Схема трубопроводов	То же	1976	-	5	
32	32	4-02 Э	Схемы принципиальные однолинейной распределительной сети. Планы расположения силового электрооборудования. Планы сети электроосвещения. Кабельные журналы	То же	1974, 1976	-	25	
33	33	4-02 Е Э	Компрессорная. Схемы принципиальные однолинейной распределительной сети. Планы расположения силового электрооборудования. Щиты станций управления	То же	1976	-	11	
34	34	4-02 Ж Э	Холодильник. Схемы принципиальные однолинейной распределительной сети.	То же	1976	-	15	

1	2	3	4	5	6	7	8	9
			Планы расположения электрооборудования, сети обогрева сливных трубопроводов. Кабельные журналы. Электрообогрев грунта					
35	35	4-02 К Э	П/ст 2ктп-1000 встроенная в главный корпус	УКРГИПРО-МЯСОМОЛПРОМ г. Киев	1974	-	3	
36	36	4-02 ЭС	Внутрикорпусные комплексные сети связи, часофикации и радиофикации	То же	1974, 1976	-	2	
			<u>Блок подсобных цехов</u>					
			<u>Техно-рабочий проект</u>					
37	37	4-04 АР	Планы, фасады, разрезы	УКРГИПРО-МЯСОМОЛПРОМ г. Киев	1974	-	3	
38	38	4-04 КЖ	Планы фундаментов. Монтажный план плит покрытия, колонн и балок. Маркировочные схемы стеновых панелей	То же	1973, 1974	-	17	
39	39	4-04 ОВ	План отопления и вентиляции. Схемы систем вентиляции, пароснабжения. Тепловой пункт	То же	1973	-	11	
40	40	4-04 Т	Компрессорная станция (воздушная). План расположения оборудования	То же	1973	-	5	
41	41	4-04 ВС	Вспомогательный корпус. Компрессорная станция (воздушная). План расположения оборудования в осях	То же	1976	-	2	
42	42	4-04 Э	Схема принципиальная однолинейная распределительной сети. План силовой сети. План с сетями электроосвещения	То же	1973, 1974	-	6	
43	43	4-04 ЭС	Внутрикорпусные комплексные сети связи, часофикации и радиофикации	То же	1974	-	2	

1	2	3	4	5	6	7	8	9
44	44	4-04 КС	Компрессорная. План каналов, прямков, фундаментов под оборудование. Разрезы	УКРГИПРО-МЯСОМОЛПРОМ г. Киев	1976	-	1	
			<u>Весовая с 10 и 30 тонными весами</u>					
			<u>Техно-рабочий проект</u>					
45	45	4-05 КЖ	Монтажный план плит покрытия	УКРГИПРО-МЯСОМОЛПРОМ г. Киев	1975	-	1	
			<u>Весовая для скота с двумя весами</u>					
			<u>Техно-рабочий проект</u>					
46	46	4-07 КЖ	Монтажный план плит покрытия	То же	1975	-	1	
			<u>Пункт мойки и дезинфекции машин</u>					
			<u>Техно-рабочий проект</u>					
47	47	4-08 КЖ	Монтажный план перекрытия	То же	1975	-	1	
48	48	4-08 ВК	План внутренних сетей водопровода и канализации	То же	1974	-	2	
			<u>Базы для водоплавающей птицы</u>					
			<u>Техно-рабочий проект</u>					
49	49	4-09, 10 АС	Схематический план базов. Планы, фасады, узлы. План бассейна для водоплавающей птицы	То же	1974	-	7	
50	50	4-09 Э	Электроосвещение	То же	1974	-	1	
			<u>Насосная станция повторного использования воды</u>					
			<u>Техно-рабочий проект</u>					
51	51	4-11 Э	План силового электрооборудования и	То же	1977	-	1	

1	2	3	4	5	6	7	8	9
			электроосвещения					
			<u>Центральная канализационная насосная станция № 3</u>					
			<u>Техно-рабочий проект</u>					
52	52	4-100 ГП	Горизонтальная планировка и организация рельефа	УКРГИПРО-МЯСОМОЛПРОМ г. Киев	1979		1	
53	53	4-100 КЖ	Схематический план теплотрассы. Монтажный план плит покрытия	То же	1974, 1975	-	2	
54	54	4-100 ВК	Внеплощадочные сети водопровода и канализации	То же	1974	-	4	
55	55	4-100 ТМ	Подключение канализационной станции № 3 к котельной совхоза Безлюдовский	То же	1974	-	1	
56	56	4-100 Э	Внеплощадочные кабельные сети канализационной насосной станции № 3	То же	1973, 1975	-	9	
			<u>Насосная станция II подъема</u>					
			<u>Техно-рабочий проект</u>					
57	57	4-200 КЖ	Фундаменты под насосы	УКРГИПРО-МЯСОМОЛПРОМ г. Киев	1979	-	1	
58	58	4-200 ВК	Внешние сети водопровода	То же	1974, 1979	-	12	
59	59	4-200 Э	Реконструкция подстанции. Щит станций управления	То же	1979	-	4	
60	60	4-200 Э	Электроснабжение насосных станций над артскважинами	То же	1974	-	11	
			<u>Расширение котельной базы УМТС</u>					

1	2	3	4	5	6	7	8	9
			<u>Обмерные чертежи</u>					
61	61	4-301 ТМ	Котельная	УКРГИПРО- МЯСОМОЛПРОМ г. Киев	1980		8	
			<u>Техно-рабочий проект</u>					
62	62	4-300 ГП	Горизонтальная и вертикальная планировка и организация рельефа	УКРГИПРО- МЯСОМОЛПРОМ г. Киев	1974, 1979	-	2	
63	63	4-300 В3 ГП	Горизонтальная планировка и организация рельефа	То же	1980	-	2	
64	64	4-301 АР	Котельная. Фасады, планы, разрезы	То же	1980	-	6	
65	65	4-301 АР В2	Расширение районной котельной. Планы, фасады	То же	1978	-	3	
66	66	4-300 ОС	Строительный генеральный план. Организация строительства	То же	1979	-	1	
67	67	4-300 В3 ОС	Организация строительства	То же	1980	-	1	
68	68	4-301 АС	Планы фундаментов. Монтажные планы конструктивных элементов. Фасады, планы, разрезы	То же	1974	-	6	
69	69	4-301 А АС	Фундамент под дымовую кирпичную трубу	То же	1974	-	1	
70	70	4-304 АС	Нефтеловушка. УМ 1, УМ 2	То же	[1980]	-	1	
71	71	4-300 КЖ	Трасса паромазутопровода	То же	1980	-	3	
72	72	4-301 А КЖ	Ствол дымовой трубы	То же	1978	-	1	
73	73	4-301 КЖ В2	Планы фундаментов. Подземное хозяйство. Маркировочные схемы полов, стеновых панелей, перемычек	То же	1977- 1979	-	15	

1	2	3	4	5	6	7	8	9
74	74	4-301 КЖ В3	Маркировочные схемы перемычек и лестниц. Планы подземного хозяйства и фундаментов	УКРГИПРО-МЯСОМОЛПРОМ г. Киев	1980, 1986, 1987	-	25	
75	75	4-300 ВК	Хозбытовая и ливневая канализация	То же	1974		1	
76	76	4-300 В2 НВК	Внутриплощадочные сети водопровода и канализации	То же	1980	-	6	
77	77	4-301 ВК	Планы и фрагменты плана котельного зала	То же	1980	-	5	
78	78	4-301 ВК	Водоснабжение и канализация	То же	1974, 1978	-	2	
79	79	4-301 ОВ	Планы вентиляции и отопления	То же	1974	-	1	
80	80	4-301 ОВ	Вентиляция. Схемы, планы, разрезы	То же	1980	-	3	
81	81	4-301 ОВ В2	Отопление и вентиляция. Планы, схемы, спецификация	То же	1978	-	1	
82	82	4-300 В3 ТС	Подключение нефтеловушки к тепловым сетям	То же	1980	-	2	
83	83	4-300 ТМ	Воздуховоды к дробеочистке. Трасса паромазутопровода	То же	1977, 1980	-	3	
84	84	4-301 ТМ	Компоновка оборудования. Трубопроводы, Газоходы и воздуховоды	То же	1974, 1979, 1980	-	40	
85	85	4-301 ТМ В2	Компоновка котельной. Планы, разрезы. Сетевые трубопроводы. Деаэрационно-питательная установка	То же	1980	-	19	
86	86	4-302 ТМ	Расширение мазутного хозяйства базы УМТС	То же	1974, 1977, 1980		5	
87	87	4-303 ТМ	Установка для приема и ввода жидкой	То же	1979		1	

1	2	3	4	5	6	7	8	9
			присадки в мазут					
88	88	4-301 Э	Схемы принципиальная однолинейная и распределительной сети. Планы силовой сети и электроосвещения.	УКРГИПРО-МЯСОМОЛПРОМ г. Киев	1978, 1979		12	
89	89	4-301 Э	Схема принципиальная распределительной сети. План расположения силового электрооборудования и сети электроосвещения	То же	1974		9	
90	90	4-301 А Э	Дымовая труба. Светограждение	То же	1978, 1979		6	
91	91	4-301 Э В2	Расширение районной котельной. Планы силовой и осветительной сети	То же	1979-1981		13	
92	92	4-302 Э	Расширение котельной и мазутное хозяйство. Перенос кабелей, освещение площадки. Устройство молниезащиты	То же	1974		6	
93	93	4-302 КР	Камера управления задвижками	То же	1974		1	
			<u>Рабочая документация</u>					
94	94	4-301 Э1	План осветительной сети. Силовое электрооборудование	УКРГИПРОМЯ-СОМОЛПРОМ г.Киев	1987		30	
			<u>Промплощадка</u>					
			<u>Техно-рабочий проект</u>					
95	95	4/2-00 ГП	Горизонтальная планировка. Организация рельефа. Внеплощадочная автодорога.	УКРГИПРОМЯ-СОМОЛПРОМ г.Киев	1980	-	5	
96	96	4/2-00-ОС	Строительный генеральный план. Организация строительства	То же	1979, 1980, 1982	-	3	

1	2	3	4	5	6	7	8	9
97	97	4/2-00-КЖ	Внутриплощадочные тепловые сети. План площадки. План фундаментов	УКРГИПРО-МЯСОМОЛПРОМ г. Киев	1980	-	15	
98	98	4/2-00-КЖ	Внеплощадочные теплосети. Монолитные днища компенсаторных ниш. Реконструкция камер	То же	1981	-	7	
99	99	4/2-00-НВК	Внутриплощадочные сети водопровода и канализации	То же	1979	-	1	
100	100	4/2-00-НВК	Внеплощадочные сети водопровода и канализации. План трассы	То же	1979	-	4	
101	101	4/2-00-НВК	Внутриплощадочные сети водопровода и канализации. Продольные профили	То же	1980	-	12	
102	102	4/2-00-НВК	Внеплощадочный напорный коллектор от КНС промплощадки до КНС №1 (у с. Подолег). План трасс. Продольный профиль	То же	1980	-	9	
103	103	4/2-00-НВК	Внеплощадочный водовод от насосной станции II-го подъема до промплощадки	То же	1980	-	3	
104	104	4/2-00-НВК	Внеплощадочная автодорога. Ливневая канализация.	То же	1980	-	2	
105	105	4/2-00-ТС 1	Внутриплощадочные тепловые сети. План трассы. Продольный профиль	То же	1980	-	6	
106	106	4/2-00-ТС 2	Внеплощадочные тепловые сети. План трассы. Схема трубопроводов	То же	1981	-	5	
107	107	4/2-00-Э	Артскважина на период строительства на площадке II-го подъема	То же	1980	-	1	
108	108	4/2-00-Э2	ЛЭП 10 кВ (кабельная) от ПС 35/10кВ Безлюдовского промузла до птицекомбината.	То же	1980	-	6	

1	2	3	4	5	6	7	8	9
			План трассы. Продольный профиль					
109	109	4/2-00-Э3	Электрозащита подземных металлических сооружений от коррозии. План размещения защитных устройств	УКРГИПРО-МЯСОМОЛПРОМ г. Киев	1980	-	1	
110	110	4/2-00-Э4	Внеплощадочная автодорога. Электроосвещение	То же	1980	-	2	
111	111	4/2-00-Э4	Перенос электрических сетей, попадающих под внеплощадочную теплотрассу. План	То же	1981	-	1	
112	112	4/2-00-Э,А	Внеплощадочные электросети и сети автоматики водозабора. План кабельных линий	То же	1980	-	5	
113	113	4/2-00-ЭС	Внеплощадочные сети связи. План трассы телефонной канализации и радиофикации	То же	1980	-	9	
114	114	4/2-00-ЭС	Внеплощадочные сети телефонизации от насосной станции II-го подъема до промплощадки	То же	1980	-	2	
115	115	4/2-00-Э3,А,ЭС	Внутриплощадочные электросети, сети связи и автоматики. План	То же	1980	-	3	
116	116	4/2-00-ОТСУ	План-схема внутриплощадочных перевозок сырья и готовой продукции	То же	1980	-	1	
			<u>Рабочая документация</u>					
117	117	4/2-00-ГП	Горизонтальная планировка. Организация рельефа. План трассы. Организация рельефа	УКРГИПРОМЯ-СОМОЛПРОМ г.Киев	1986, 1991	-	5	
118	118	4/2-00-ГП1	Горизонтальная планировка. Организация рельефа	То же	1983	-	3	
119	119	4/2-00-ГП2	Благоустройство территории	То же	1982	-	1	

1	2	3	4	5	6	7	8	9
120	120	4/2-00-Т-АС	Схема движения транспорта и людских потоков	УКРГИПРО-МЯСОМОЛПРОМ г. Киев	1982	-	1	
121	121	4/2-00-ОС	Стройгенплан. Организация строительства	То же	1986	-	1	
122	122	4/2-00-КЖ	Внутриплощадочные тепловые сети. Ситуационный план трассы. Продольный профиль	То же	1989	-	13	
123	123	4/2-00-КЖ 1	Ограждение промплощадки. Сечения. План разбивки ограждения промплощадки. Участки	То же	1989	-	3	
124	124	4/2-00-КЖ 2	Внеплощадочные тепловые сети. Маркировочная схема элементов теплотрассы. Сечения. Продольные профили сетей. Колодцы. Углы поворотов.	То же	1991	-	14	
125	125	4/2-00-КЖ В2	Внеплощадочные теплосети. Маркировочная схема элементов теплотрассы. Монолитные днища компенсаторных ниш. Реконструкция камеры	То же	1982	-	7	
126	126	4/2-00-КЖ 2И	Сетки арматурные	То же	1991	-	2	
127	127	4/2-00-КМ	Внутриплощадочные тепловые сети. Техническая спецификация. Продольный профиль	То же	1989	-	8	
128	128	4/2-00-НВК	Внеплощадочные сети водопровода от артскважин. План и профиль сети	То же	1986	-	4	
129	129	4/2-00-НВК 1	Внутриплощадочные сети водопровода и канализации. План. Профиль	То же	1989	-	15	
130	130	4/2-00-СВ	Внутриплощадочные тепловые сети	То же	1985	-	1	
131	131	4/2-00-СВ.В2	Внеплощадочные теплосети	То же	1985	-	1	

1	2	3	4	5	6	7	8	9
132	132	4/2-00-ТС	Внутриплощадочные тепловые сети. План трассы. Схема трубопроводов теплосети. Продольный профиль	УКРГИПРО-МЯСОМОЛПРОМ г. Киев	1989	-	17	
133	133	4/2-00-ТС2	Внеплощадочные тепловые сети. План трассы. Продольный профиль	То же	1982	-	8	
134	134	4/2-00-ТС3	Внеплощадочные тепловые сети. План сетей. Реконструкция камеры УТ2	То же	1991	-	10	
135	135	4/2-00-ЭС	Внутриплощадочные электрические сети. Наружное и охранное освещение. План расположения сетей	То же	1989	-	4	
136	136	4/2-00-СС	Внеплощадочные сети связи. План трассы, продольный профиль	То же	1986	-	6	
137	137	4/2-00-СС 1	Внеплощадочные сети связи.	То же	1989	-	2	
			<u>Административно-бытовой корпус</u>					
			<u>Техно-рабочий проект</u>					
138	138	4/2-01-АР	Ведомость проемов ворот и дверей. Фасады. Планы отверстий	УКРГИПРОМЯ-СОМОЛПРОМ г.Киев	1980	-	13	
139	139	4/2-01-КЖ	Подвал. Маркировочная схема сборных элементов подвала. Сечения	То же	1980	-	35	
140	140	4/2-1-ВК	Планы систем. Схемы систем. План кровли	То же	1980	-	11	
141	141	4/2-01-ОВ	Вентиляция. Схема стояков. Отопление	То же	1980	-	23	
142	142	4/2-01-ОВ 1	Вентиляция. Компановка вентиляционного оборудования	То же	1980	-	4	
143	143	4/2-01-Т	Спецификация технологического оборудования	То же	1980	-	3	
144	144	4/2-01-Э	Административно-бытовой корпус. Планы силовой и осветительной сети	То же	1980	-	15	

1	2	3	4	5	6	7	8	9
145	145	4/2-01-ЭС	План установки устройств связи и сигнализации	То же	1980	-	11	
146	146	4/2-01-Х	Схема разводки трубопроводов. Разрез	То же	1980	-	2	
			<u>Рабочая документация</u>					
147	147	4/2-1-АР	Планы. Подвесной потолок. Схемы перегородок	ЮГЗАПГИПРО-МЯСОМОЛПРОМ г.Киев	1989	-	23	
148	148	4/2-01-КЖ 1	Схема фундаментов. Фундаменты	То же	1989	-	20	
149	149	4/2-01-КЖ 2	Маркировочные схемы. Фундаменты под оборудование	То же	1989	-	17	
150	150	4/2-01-КЖИ 2	Ведомость рабочих чертежей строительных изделий и пояснительная записка	То же	1989	-	36	
151	151	4/2-01-КЖИ-С1	Сетки	То же	1989	-	4	
152	152	4/2-01-КМ	Козырек главного входа	То же	1989	-	5	
153	153	4/2-1-ОВ	Характеристика отопительно-вентиляционных систем	То же	1989	-	26	
154	154	4/2-1-ВК	Планы систем и схемы кровли	То же	1989	-	8	
155	155	4/2-01-Э	План силовых и осветительных сетей	То же	1989	-	13	
156	156	4/2-01-ТХ	Общие данные. Планы столовой и лаборатории	То же	1988	-	2	
157	157	4/2-01-ХС	Столовая	То же	1989	-	2	
158	158	4/2-1-СС1	Схемы расположения комплексной сети и сети оповещения	То же	1989	-	8	
159	159	4/2-1-СС 2	План расположения сети пожарной сигнализации	То же	1989	-	5	
			<u>Главный производственный корпус</u>					

1	2	3	4	5	6	7	8	9
			<u>Техно-рабочий проект</u>					
160	160	4/2-02-AP	Планы. Разрезы. План кровли	УКРГИПРОМЯ- СОМОЛПРОМ г.Киев	1979	-	2	
161	161	4/2-02-AP	Фасады. Планы площадок. Фрагменты	То же	1980	-	12	
162	162	4/2-2A-AP	Навес для передержки птицы. Санбойня	То же	1979	-	1	
163	163	4/2-02-КЖ	Маркировочная схема фундаментов, стеновых панелей и плит перекрытия	То же	1980	-	77	
164	164	4/2-02A-КЖ	Навес для передержки птицы. Санбойня	То же	1980	-	17	
165	165	4/2-02-КМ	Монтажные схемы. Схемы площадок, Узлы	То же	1980	-	36	
166	166	4/2-02A-КМ	Навес для передержки птицы. Санбойня	То же	1980	-	8	
167	167	4/2-02-ВК	Планы систем и схемы систем	То же	1980	-	20	
168	168	4/2-02A-ВК	Навес для передержки птицы. Санбойня	То же	1980	-	4	
169	169	4/2-02-ОВ	Отопление, теплоснабжение, вентиляция	То же	1980	-	40	
170	170	4/2-02A-ОВ	Навес для передержки птицы. Санбойня. Отопление и теплоснабжение	То же	1980	-	6	
171	171	4/2-02-Т	План расположения технологического оборудования	То же	1980	-	4	
172	172	4/2-02-Т	Спецификация технологического оборудования	То же	1980	-	28	
173	173	4/2-02A-Т	Навес для передержки птицы. Санбойня	То же	1980	-	5	
174	174	4/2-02-МТ	Спецификация к пространственным конвейерам по переработке птицы	То же	1980		46	
175	175	4/2-02-ТМ	Схемы системы пароснабжения	То же	1980	-	7	
176	176	4/2-02-ТМ1	Узел ввода. Схема трубопроводов	То же	1980	-	4	

1	2	3	4	5	6	7	8	9
177	177	4/2-02-ТМ2	Сушка кролешкурок	То же	1980	-	4	
178	178	4/2-02А-ТМ	Навес для передержки птицы. Санбойня	То же	1980	-	2	
179	179	4/2-02-Э	Планы силовой и осветительной сети	То же	1980	-	55	
180	180	4/2-02А-Э	Навес для передержки птицы. Санбойня	То же	1980	-	5	
181	181	4/2-02-ЭС	План установки устройств связи и сигнализации	То же	1980	-	3	
182	182	4/2-02А-ЭС	Навес для передержки птицы. Санбойня	То же	1980	-	2	
183	183	4/2-02-Х1	Холодильник. Схема хладопроводов	То же	1980	-	5	
184	184	4/2-02-Х2	Компрессорная. Разводка трубопроводов	То же	1980	-	5	
185	185	4/2-02А-Х	Навес для передержки птицы. Санбойня	То же	1980	-	2	
186	186	4/2-02-ОТСУ	Спецификация технологического оборудования	То же	1980	-	2	
187	187	4/2-02-ОТСУ	Холодильник, план с расстановкой рабочих мест	То же	1980	-	8	
			<u>Рабочая документация</u>					
188	188	4/2-02-АР	Фасады, разрезы, планы	УКРГИПРОМЯ-СОМОЛПРОМ г.Киев	1986	-	6	
189	189	4/2-02-АР 1	Планы, разрезы. Экспликация помещений	ЮГЗАПГИПРОМ-МЯСОМОЛПРОМ г.Киев	1987	-	38	
190	190	4/2-02А-АР	План полов. План теплоизоляции покрытия	УКРГИПРОМЯ-СОМОЛПРОМ г.Киев	1980	-	4	
191	191	4/2-02-КЖ	Фундаменты. Маркировочная схема фундаментов	То же	1982	-	20	

1	2	3	4	5	6	7	8	9
192	192	4/2-02-КЖ 1	Фундаменты. Схема набетонок на фундаменты	УКРГИПРОМЯ-СОМОЛПРОМ г.Киев	1986, 1987	-	21	
193	193	4/2-02-КЖ 2	Маркировочные схемы балок покрытия и обвязочных балок, колонн, стеновых панелей	ЮГЗАПГИПРО-МЯСОМОЛПРОМ г.Киев	1986, 1987	-	35	
194	194	4/2-02-КЖ 3	Маркировочная схема подземного хозяйства. План подземного хозяйства	То же	1989	-	13	
195	195	4/2-02-КЖ 4	Компрессорная. План подземного хозяйства	То же	1989	-	4	
196	196	4/2-02-КЖ 5	Схемы расположения фундаментов по осям. Маркировочные схемы фундаментов	То же	1989	-	15	
197	197	4/2-02-КЖ 2И	Ведомость рабочих чертежей строительных изделий. Детали	То же	1987	-	105	
198	198	4/2-02-КМ 1	Техническая спецификация металла. Каркасы подвесных путей. Схемы монорельсов	То же	1987	-	33	
199	199	4/2-02-КМ 2	Ведомость металлоконструкций по видам профилей. Маркировочные схемы площадок	То же	1989	-	30	
200	200	4/2-02-ВК	Планы в осях и схемы систем	То же	1989	-	30	
201	201	4/2-02-ОВ	Характеристика отопительно-вентиляционных систем	То же	1989	-	30	
202	202	4/2-02-ОВ	Установки вентиляционных систем	То же	1989	-	17	
203	203	4/2-02-ОВ	Пароснабжение. Схемы систем отопления	То же	1989	-	16	
204	204	4/2-02-ТХ 4/2-02-ТХ.СО	План в осях с расположением технологического оборудования. Спецификация оборудования	То же	1989	-	117	
205	205	4/2-02-ТХМ	Конвейеры для первичной переработки птицы. Монтажные чертежи	То же	1989	-	17	

1	2	3	4	5	6	7	8	9
206	206	4/2-02-ЭО	План электроосвещения. Расчетные таблицы	ЮГЗАПГИПРО- МЯСОМОЛПРОМ г.Киев	1989	-	12	
207	207	4/2-02-ЭМ	Силовое электрооборудование. Ведомость объемов работ	То же	1989	-	20	
208	208	4/2-02-ЭП	Схемы электрических соединений. Заземление	То же	1989	-	5	
209	209	4/2-02-ЭУ	Теплопункт. Использование вторичных энергоресурсов. Экспликация	То же	1989	-	7	
210	210	4/2-02-ХС2	Компрессорная. План верхней и нижней разводки	То же	1989	-	9	
211	211	4/2-02-ХВ	Холодильник. График расчета сжатого воздуха	То же	1989	-	10	
212	212	4/2-02-ВС	Воздушная компрессорная. План. Разрезы	То же	1989	-	3	
213	213	4/2-02-СС1	Связь и сигнализация. План расположения сетей связи	То же	1989	-	8	
214	214	4/2-02-СС2	Пожарная сигнализация. План расположения сети пожарной сигнализации	То же	1989	-	6	
			<u>Переходная галерея</u>					
			<u>Техно-рабочий проект</u>					
215	215	4/2-03-КЖ	План фундаментов. Маркировочная, схема колонн	УКРГИПРОМЯ- СОМОЛПРОМ г.Киев	1980	-	4	
216	216	4/2-03-Э	Электроосвещение	То же	1980	-	1	
			<u>Рабочая документация</u>					

1	2	3	4	5	6	7	8	9
217	217	4/2-03-АР	Фасады, план, разрезы	ЮГЗАПГИПРО-МЯСОМОЛПРОМ г.Киев	1989	-	1	
218	218	4/2-03-КЖ	План фундаментов. Маркировочные схемы	Тоже	1989	-	8	
219	219	4/2-03-КЖИ	Сборочный чертеж стеновых панелей	Тоже	1989	-	1	
220	220	4/2-03-ОВ	Отопление, план, разрез	Тоже	1989	-	2	
221	221	4/2-3-Э	Электроосвещение	Тоже	1987	-	1	
			<u>Вспомогательный корпус</u>					
			<u>Техно-рабочий проект</u>					
222	222	4/2-04-АР	Фасады. Планы. Разрезы	УКРГИПРОМЯ-СОМОЛПРОМ г.Киев	1980	-	5	
223	223	4/2-04-АР-В2	План полов и отверстий. Фасады	Тоже	1980	-	5	
224	224	4/2-04-КЖ	Маркировочные схемы фундаментов, колонн и балок каркаса	Тоже	1980	-	22	
225	225	4/2-04-КЖ-В2	Фундаменты, сечения, узлы. Подвесные потолки	Тоже	1980	-	23	
226	226	4/2-04 В2-ОВ	План с нанесением системы отопления, схема отопления	То же	1980	-	10	
227	227	4/2-04-В2-ВК	Планы в осях. План кровли	Тоже	1980	-	6	
228	228	4/2-04-В2-ТМ	Пароснабжение. План, схемы	Тоже	1980	-	2	
229	229	4/2-04-ТМ1	Теплопункт. Схемы трубопроводов	Тоже	1980	-	4	
230	230	4/2-04-Т	Спецификация технологического оборудования	Тоже	1979	-	5	
231	231	4/2-04-ВС	Воздушная компрессорная	То же	1980	-	3	
232	232	4/2-04-Э-В2	План силовой сети. Расчетно-монтажная	Тоже	1980	-	9	

1	2	3	4	5	6	7	8	9
			схема					
233	233	4/2-04-ЭС	Установка устройств связи и сигнализации	УКРГИПРОМЯ-СОМОЛПРОМ г.Киев	1980	-	2	
			<u>Весовая с 30 и 15 тонными весами</u>					
			<u>Техно-рабочий проект</u>					
234	234	4/2-05-Э	Расчетная таблица	УКРГИПРОМЯ-СОМОЛПРОМ г.Киев	1980	-	1	
235	235	4/2-05-ЭС	План установки устройств связи и сигнализации	То же	1980	-	1	
			<u>Рабочая документация</u>					
236	236	4/2-05-АР	Фасады, планы, разрезы	То же	1986	-	3	
237	237	4/2-05-КЖ	Маркировочные схем	То же	1980, 1986	-	6	
238	238	4/2-5-КМ	Проходная весовая	То же	1985	-	2	
239	239	4/2-5-ВК	Схема водопровода	То же	1986	-	1	
240	240	4/2-05-ОВ	Отопление и вентиляция	То же	1986	-	1	
241	241	4/2-5-СВ	Строительное водопонижение	То же	1985	-	1	
242	242	4/2-5-ЭО	План электроосвещения	То же	1986	-	1	
243	243	4/2-5-СС	План расположения сетей связи	То же	1986	-	1	
			<u>Конденсаторная</u>					
			<u>Техно-рабочий проект</u>					
244	244	4/2-06-АС	План фундаментов. Фасады. Разрезы	УКРГИПРОМЯ-СОМОЛПРОМ г.Киев	1980	-	6	

1	2	3	4	5	6	7	8	9
245	245	4/2-06-ВК	Общие данные	УКРГИПРОМЯ-СОМОЛПРОМ г.Киев	1980	-	1	
246	246	4/2-06-КМ	Металлическая площадка	То же	1980	-	2	
247	247	4/2-06-Э	Расчетно-монтажная схема	То же	1980	-	1	
248	248	4/2-06-Х	Планы, схема трубопроводов	То же	1980	-	5	
			<u>Рабочая документация</u>					
249	249	4/2-06-АС	Планы фундаментов. Маркировочные схемы элементов каркаса	ЮГЗАПГИПРО-МЯСОМОЛПРОМ г.Киев	1989	-	8	
250	250	4/2-06-КЖИ	Плиты покрытия	То же	1989	-	3	
251	251	4/2-06-ВК	Планы. Схемы	То же	1989	-	3	
252	252	4/2-06-ОВ	Отопление и вентиляция	То же	1989	-	1	
253	253	4/2-6-СВ	Строительное водопонижение	То же	1985	-	1	
254	254	4/2-6-Э	Расчет зоны защиты молниеотводов	То же	1989	-	4	
255	255	4/2-06-ХС	Разрезы, сечения. Хладотрасса	То же	1989	-	6	
			<u>Весовая для приема птицы</u>					
			<u>Техно-рабочий проект</u>					
256	256	4/2-07-АР	План. Разрез	УКРГИПРОМЯ-СОМОЛПРОМ г.Киев	1979	-	1	
257	257	4/2-07-Э	Общие данные, монтажная схема	То же	1980	-	1	
258	258	4/2-07-ЭС	План установки приборов	То же	1980	-	1	

1	2	3	4	5	6	7	8	9
			<u>Рабочая документация</u>					
259	259	4/2-07-АР	План, фасады, разрез	УКРГИПРОМЯ-СОМОЛПРОМ г.Киев	1986	-	2	
260	260	4/2-07-КЖ 1	Маркировочные схемы фундаментов	То же	1986	-	4	
261	261	4/2-07-ВК	План, схемы систем	То же	1986	-	2	
262	262	4/2-07-ОВ	Отопление и вентиляция	То же	1986	-	1	
263	263	4/2-07-Э	План электроосвещения	То же	1986	-	2	
264	264	4/2-07-СС	План расположения сети связи	То же	1986	-	1	
			<u>Пункт мойки и дезинфекции машин</u>					
			<u>Техно-рабочий проект</u>					
265	265	4/2-08-АР	Планы, фасады, разрезы	УКРГИПРОМЯ-СОМОЛПРОМ г.Киев	1980	-	2	
266	266	4/2-08-КЖ	Планы фундаментов. Маркировочная схема	То же	1980	-	4	
267	267	4/2-08-ВК	Планы, схемы систем	То же	1980	-	2	
268	268	4/2-08-Э	Расчетно-монтажные схемы	То же	1980	-	2	
269	269	4/2-08-ЭС	План установки устройств связи и сигнализации	То же	1980	-	1	
			<u>Рабочая документация</u>					
270	270	4/2-08-АР1	Фасады. Планы	УКРГИПРОМЯ-СОМОЛПРОМ г.Киев	1986	-	4	
271	271	4/2-08-КЖ 1	Фундаменты. Планы плит покрытия	То же	1986	-	4	
272	272	4/2-08-КЖИ	Обвязочная балка. Плиты перекрытия	То же	1986	-	2	
273	273	4/2-08-КМ	Техническая спецификация металла	То же	1986	-	4	

1	2	3	4	5	6	7	8	9
274	274	4/2-8-ВК	Планы схемы систем водопровода и канализации	УКРГИПРОМЯ-СОМОЛПРОМ г.Киев	1986	-	3	
275	275	4/2-08-ОВ	Отопление и вентиляция. Планы	То же	1983	-	7	
276	276	4/2-08-ТХ	Линейная схема и план разводки трубопроводов	То же	1986	-	2	
277	277	4/2-08-Э	План силовой и осветительной сети	То же	1986	-	2	
278	278	4/2-8-СС	План расположения сетей связи и сигнализации	То же	1986	-	1	
			<u>Канализационная насосная станция на три насоса</u>					
			<u>Рабочая документация</u>					
279	279	4/2-9-АС	Монтажный план	УКРГИПРОМЯ-СОМОЛПРОМ г.Киев	1980	-	1	
280	280	4/2-9-АР	Навес над колодцами	ЮГЗАПГИПРО-МЯСОМОЛПРОМ г.Киев	1991	-	1	
281	281	4/2-9-СВ	Строительное водопонижение	УКРГИПРОМЯ-СОМОЛПРОМ г.Киев	1985	-	1	
			<u>Камера управления задвижками аккумуляторных баков</u>					
			<u>Рабочая документация</u>					
282	282	4/2-10-АР	Фасады, планы, разрезы	ЮГЗАПГИПРО-МЯСОМОЛПРОМ г.Киев	1990	-	1	
283	283	4/2-10-КЖ	Маркировочные схемы балок и монорельсов	То же	1990	-	3	
284	284	4/2-10-Э	Аккумуляторные баки. План силовой и	ЮГЗАПГИПРО-	1990	-	1	

1	2	3	4	5	6	7	8	9
			осветительной сети	МЯСОМОЛПРОМ г.Киев				
285	285	4/2-10-ЭУ	Трубопроводы аккумуляторных баков	То же	1990	-	4	
			<u>Дезинфектор</u> <u>Канализационная насосная станция</u>					
			<u>Рабочая документация</u>					
286	286	4/2-11,14-АР	Планы, разрезы, фасады	ЮГЗАПГИПРО- МЯСОМОЛПРОМ г.Киев	1989	-	3	
287	287	4/2-11,14-КЖ	Опалубочный чертеж. Маркировочная схема	То же	1989	-	8	
288	288	4/2-11,14-КМ	Схемы балок площадок и монорельсов	ЮГЗАПГИПРО- МЯСОМОЛПРОМ г.Киев	1989	-	5	
289	289	4/2-11,14-ВК	Планы. Разрезы	То же	1989	-	4	
290	290	4/2-11,14-ОВ	Планы. Разрезы. Схемы систем вентиляции	То же	1989	-	3	
291	291	4/2-11,14-Э	План силовой сети. Схемы внешних соединений	То же	1989	-	6	
			<u>Установка для очистки ливневых вод</u>					
			<u>Техно-рабочий проект</u>					
292	292	4/2-12-КЖ	Бензомаслоуловитель. Грязеотстойник	УКРГИПРОМЯ- СОМОЛПРОМ г.Киев	1980	-	5	
			<u>Канализационная насосная станция</u>					
			<u>Техно-рабочий проект</u>					
293	293	4/2-13-ЭО	План. Расчетно-монтажная схема	УКРГИПРОМЯ- СОМОЛПРОМ г.Киев	1980	-	1	

1	2	3	4	5	6	7	8	9
			<u>Рабочая документация</u>					
294	294	4/2-13-КЖ	Монтажная схема элементов монорельса	ЮГЗАПГИПРО- МЯСОМОЛПРОМ г.Киев	1989	-	2	
295	295	4/2-13-ВК	План. Разрезы	То же	1989	-	2	
			<u>Канализационная насосная станция</u>					
			<u>Техно-рабочий проект</u>					
296	296	4/2-14-ЭО	План. Расчетно-монтажная схема	УКРГИПРОМЯ- СОМОЛПРОМ г.Киев	1980	-	1	
			<u>Рабочая документация</u>					
297	297	4/2-14-СВ	Строительное водопонижение	УКРГИПРОМЯ- СОМОЛПРОМ г.Киев	1985	-	1	
298	298	4/2-14-Э	План и расчетно-монтажная схема силовой сети	То же	1987	-	1	
			<u>Очистные сооружения для сточных вод от мойки автомобилей с расходом до 1,5 л/сек</u>					
			<u>Рабочая документация</u>					
299	299	4/2-15-АС	Резервуар для сбора масла	УКРГИПРОМЯ- СОМОЛПРОМ г.Киев	1980	-	1	
300	300	4/2-15-СВ	Строительное водопонижение	То же	1985	-	1	
			<u>Резервуар для дождевых вод емк. 500 м³</u>					
			<u>Рабочая документация</u>					

1	2	3	4	5	6	7	8	9
301	301	4/2-22-ВК-1	План. Разрезы. Схема трубопроводов	ЮГЗАПГИПРО-МЯСОМОЛПРОМ г.Киев	1989	-	1	

До опису внесено

301**(триста одна)**

од. зб.

(числом)

(словами)

з № **1** по № **301** у тому числі:

Текстових од. зб.

-

(-)

(числом)

(словами)

Графічних од. зб.

301**(триста одна)**

(числом)

(словами)

Літерні №№

()

од. зб.

()

(числом)

(словами)

(перелік літерних од. зб.)

Пропущені №№

()

од. зб.

()

(числом)

(словами)

(перелік пропущених од. зб.)

Укладач опису

(посада, підпис, розшифрування підпису)

Дата 17.09.2018


Завідувач сектору експертизи та опрацювання НТД



Н. В. Дудник

(підпис,

розшифрування підпису)

Дата 17.09.2018

Прийнято на державне зберігання **301** **(триста одна)** од. зб.
 (цифрами) (словами)

з № **1** по № **301** у тому числі:


Текстових од. зб. **-** **(-)**
 (числом) (словами)

Графічних од. зб. **301** **(триста одна)**
 (числом) (словами)

Літерні №№ **()** од. зб. **()**
 (числом) (словами) (перелік літерних од. зб.)

Пропущені №№ **()** од. зб. **()**
 (числом) (словами) (перелік пропущених од. зб.)

Старший зберігач фондів/ ~~завідувач архівосховищем~~  **І.А.Купавцева**
 (посада) (підпис, розшифрування підпису)

Начальник відділу забезпечення збереженості документів  **Л.А. Ястреб**
 (посада) (підпис, розшифрування підпису)

Дата 18.12.2018

Аркуш - засвідчувач опису № 1 група-комплекс №1-582 Фонд Р-254


Всього в цьому опису пронумеровано **33** (тридцять три) аркуши
(числом) (словами)

В тому числі:

Літерні №№ аркушів 0 0
(числом) (словами) (перелік літерних аркушів)

Пропущені №№ аркушів 0 0
(числом) (словами) (перелік пропущених аркушів)

Завідувач сектору довідкового апарату та обліку документів
(посада)



(підпис,

Ю.В.Черняховська
розшифрування підпису)

Дата 22.12.2018
