

ЦЕНТРАЛЬНИЙ ДЕРЖАВНИЙ НАУКОВО-ТЕХНІЧНИЙ АРХІВ УКРАЇНИ

ДЕРЖАВНИЙ КОМІТЕТ УКРАЇНИ ПО ХАРЧОВІЙ І ПЕРЕРОБНІЙ ПРОМИСЛОВОСТІ

**УКРАЇНСЬКИЙ ДЕРЖАВНИЙ ІНСТИТУТ ПО ПРОЕКТУВАННЮ ПІДПРИЄМСТВ М'ЯСНОЇ ТА МОЛОЧНОЇ ПРОМИСЛОВОСТІ
«УКРДПРОМ'ЯСОМОЛПРОМ», М. КИЇВ**

Ф О Н Д Р-254

Група-комплекс № 1-581

О П И С № 1

за 1978, 1980 – 1981, 1983 – 1993 роки

ЗМІСТ

Передмова		стор. 3–5
Комплекс:	Міський молочний комбінат № 4, м. Київ	
Проект:	Городской молочный комбинат № 4 в г. Киев	стор. 6–30
Аркуш-засвідчувач		стор. 30–32

ПЕРЕДМОВА

До Центрального державного науково-технічного архіву України на державне зберігання у 2018 р. надійшли документи проекту «Міський молочний комбінат № 4 у м. Київ» (мовою оригіналу (російською): «Городской молочный комбінат № 4 в г. Киев») на стадіях: техніко-економічне обґрунтування, техніко-економічне рішення, проект, та робоча документація за 1978, 1980–1981, 1983–1993 рр.

Зазначену документацію передано згідно з «Переліком проектів, проблем (тем) науково-технічна документація по яких підлягає передаванню на державне зберігання» (Протокол засідання ЕПК ЦДАНТД УРСР від 25.02.1988 р. № 2) та актом приймання-передавання науково-технічної документації на державне зберігання від 14.08.2018 р. від ТОВ «Український науково-дослідний проектно-вишукувальний інститут підприємств м'ясної і молочної промисловості «УкрНДІм'ясомолпром», без відомчої належності.

Початок діяльності інституту покладено розпорядженням РНК СРСР від 10.06.1944 р. № 12528-р, згідно з яким у м. Києві організовано Українську філію Державного проектного інституту м'ясомолочної промисловості «Діпром'ясомолпром», розташованого у м. Москва. Відповідно до розпорядження РМ СРСР від 28.11.1948 р. № 17783-Р філію перетворено на Українську республіканську контору з проектування підприємств м'ясної та молочної промисловості «Укрм'ясомолпроект». Постановою ЦК КПУ та РМ УРСР від 24.06.1958 р. № 815 та розпорядженням Київського раднаргоспу від 16.07.1958 р. № 355 – реорганізовано в Український державний проектний інститут м'ясомолочної промисловості «Укрдіпром'ясомолпром». Наказом Держагропрому СРСР від 18.12.1986 р. № 763 організацію перейменовано у Державний інститут по проектуванню підприємств м'ясної та молочної промисловості в південно-західних районах СРСР «Південзахдіпром'ясомолпром». Наказом Держхарчопрому України від 09.01.1992 р. № 3 – перейменовано в Український державний інститут по проектуванню підприємств м'ясної та молочної промисловості «Укрдіпром'ясомолпром». Наказом Міністерства аграрної політики України від 31.05.2002 р. № 149 – назву змінено на Український державний науково-дослідний проектно-вишукувальний інститут підприємств м'ясної та молочної промисловості «УкрНДІм'ясомолпром». Наказом Міністерства аграрної політики України від 17.12.2004 р. № 467 інститут перетворено на ЗАТ «Український науково-дослідний проектно-вишукувальний інститут підприємств м'ясної та молочної промисловості «УкрНДІм'ясомолпром». Відповідно до Закону України «Про акціонерні товариства» від 17.09.2008 р. № 514-VI інститут реорганізовано у ПрАТ «Український науково-дослідний проектно-вишукувальний інститут підприємств м'ясної та молочної промисловості «УкрНДІм'ясомолпром». З 2014 р. організація має назву ТОВ «Український науково-дослідний проектно-вишукувальний інститут підприємств м'ясної та молочної промисловості «УкрНДІм'ясомолпром»¹.

¹ Довідка про назви та перейменування ТОВ «УкрНДІм'ясомолпром» з дня заснування (10.06.1944 р.) по теперішній час (19.10.2017 р.) / ЦДНТА України. Справа фонду Р-254.

З 1944 р. організація підпорядковувалася Народному комісаріату м'ясної і молочної промисловості СРСР, з 1946 р. – Міністерству м'ясної і молочної промисловості СРСР, з 1949 р. – Міністерству м'ясної і молочної промисловості УРСР, з 1957 р. – Управлінню м'ясної і молочної промисловості Київського раднаргоспу, з 1959 р. – Відділу нової техніки, науково-дослідних та проектних організацій Держплану УРСР, з 1961 р. – Українській Раді народного господарства, з 1963 р. – Державному комітету по харчовій промисловості при Держплані СРСР, з 1965 р. – Міністерству м'ясної і молочної промисловості СРСР, з 1967 р. – Головному управлінню з проектування підприємств м'ясної і молочної промисловості «Головм'ясомолпроект» Міністерства м'ясної і молочної промисловості СРСР², з 1986 р. – Державному агропромисловому комітету СРСР, з 1988 р. – Держагропрому УСССР, з 1992 р. – Державному комітету України по харчовій і переробній промисловості, з 2002 р. – Міністерству аграрної політики України. З 2008 р. організація не має відомчої належності³.

Головний напрям діяльності інституту – проектування підприємств різних галузей харчової промисловості: м'ясної (бійні, ковбасні цехи, м'ясокомбінати, м'ясопереробні заводи), молочної (маслозаводи, молокозаводи, молокопереробні пункти з повним асортиментом молочної продукції, підприємств дитячого харчування, сирзаводи), кондитерської (кондитерські цехи), консервної (консервні цехи), плодоовочевої (овочепереробні цехи), рибної (рибопереробні цехи), хлібопекарської (хлібопекарні) тощо⁴.

Проекті розробки інституту неодноразово відзначали урядовими та галузевими відзнаками, були представлені на ВДНГ СРСР.

Проект молочного комбінату № 4 у м. Києві було розроблено інститутом «УкрДіпром'ясомолпром». Проектування міського молочного комбінату № 4 розпочалось у 1978 р. як Київського молочного заводу № 4. Згідно техніко-економічних показників площа ділянки 7,0 га, площа забудівлі 3,1 га. Схемою генерального плану передбачалось будівництво: головного виробничого корпусу, адміністративно-побутового корпусу, перехідної галереї, допоміжного корпусу, компресорної, цеху згущення сироватки, котельної, градирні, навісу для тари, ділянки для відпочинку та ділянки для стоянки власного транспорту.⁵

Станом на 1980 та 1981,1983 рр. згідно схем генеральних планів техніко-економічні показники змінено, а також змінилася експлікація будівель та споруд.⁶

Арк. 12.

² Историческая справка ин-та «Югзапгипром'ясомолпром» (1944-1967 гг.) / ЦДНТА України. Справа фонду Р-254. Арк. 1.

³ Висновок про присвоєння новоствореному фонду назви, номеру та категорії архівного фонду / ЦДНТА України. Справа фонду Р-254. Арк. 14.

⁴ Коротка історична довідка ПАТ «УкрНДІм'ясомолпром» (1944-2008 рр.) / ЦДНТА України. Справа фонду Р-254. Арк. 2.

⁵ Ф. Р-254. К-1-581. Оп.1. Од. зб. 1. Арк. 1. ЦДНТА України.

⁶ Ф. Р-254. К-1-581. Оп.1 Од. зб. 1 Арк. 2–4. ЦДНТА України.

У 1985 р. згідно техніко-економічного обґрунтування завод перейменовано в «Молочний комбінат №4 в м. Києві «Бортничі» надано нові техніко-економічні показники: площа загальна 12,0 га, площа забудови 6,8 га. Також знову змінено експлікацію будівель. Схема вантажопотоків за 1986 р. свідчить що комбінат виготовляв: Дитяче харчування, масло вершкове, цукор молочний рафінований, суху сироватку, пасту альбуминну плодово-ягідну, вареники.⁷

На комбінаті уперше впроваджується прогресивна технологія виробництва сиру, з автоматизацією технологічних процесів, комплексною механізацією виробництва та транспортно-складських робіт з прямою утилізацією відходів.⁸

Документи надійшли до сектору експертизи та опрацювання науково-технічної документації згідно з договором про надання послуг по опрацюванню науково-технічної (проектної) документації від 06.09.2018 р № 1.

В описі № 1 комплексу 1-581 фонду Р-254 представлено заголовки документів проектної графічної документації будівництва міського молочного комбінату № 4 у місті Київ. А саме кресленики та схеми його складових частин: проммайданчику, головного виробничого корпусу, виробничого корпусу № 2, адміністративно-побутового корпусу, контрольно-диспетчерського пункту з ваговою і зовнішньою мийкою автоцистерн, водопровідної насосної станції II підйому, реагентного хазяйства, бункеру, центрального теплового пункту, тимчасової каналізаційно-насосної станції, тимчасової прохідної, тимчасової мийочної автоцистерн, складу обладнання, схем електричних, каналізаційних, водопровідних мереж, тепломереж, мереж зв'язку та сигналізації підприємства.

Науково-технічна документація пройшла опрацювання, в результаті якого всі документи систематизовано за складом проекту підприємства-розробника. Надруковано опис.

Доступ до документів комплексу 1-581 фонду Р-254 не обмежений, включаючи право експонування та публікації.

Передмову складено українською мовою, заголовки одиниць зберігання викладені мовою оригіналу (російською).

Фізичний стан документів задовільний.

Передмову склав

Архівіст 1 категорії



Т.О. Гук

⁷ Ф. Р-254. К-1-581. Оп.1 Од. зб. 3. ЦДНТА України.

⁸ Ф. Р-48. Оп. 3. Од. зб. 1225. ЦДНТА України.

ЗАТВЕРДЖУЮ
 Директор ТОВ
 "УКРІДІМ'ЯСОМОЛПРОМ"
 С.А. Васін
 22.11 2018 р.



Фонд Р-254
Опис № 1
Група-комплекс № 1-581

№№ з/п	№ од. зб у межах комплексу	Позначення (виробничий індекс)	Заголовок одиниці зберігання	Організація-розробник	Крайні дати документа	Кількість аркушів		Примітки
						текст	граф	
1	2	3	4	5	6	7	8	9
			<u>Комплекс: «Міський молочний комбінат № 4, м. Київ»</u> <u>Проект: «Городской молочный комбинат № 4 в г. Киев»</u>					
			<u>Промплощадка</u>					
			<u>Технико-экономическое обоснование</u>					
1	1	2567-00-ГП	Схемы генерального плана. Ситуационный план	УКРГИПРОМ'ЯСО МОЛПРОМ, г. Киев	1978, 1980, 1981, 1983, 1985, 1986, 1991	-	19	

1	2	3	4	5	6	7	8	9
2	2	2567-00-AP	Перспектива	УКРГИПРОМЯСО МОЛПРОМ, г. Киев	1986	-	1	
3	3	2567-00-TX	Схема грузопотоков	УКРГИПРОМЯСО МОЛПРОМ, г. Киев	1986	-	1	
			<u>Обосновывающие материалы</u>					
4	4	2567-00-ГП	Схемы генерального плана	УКРГИПРОМЯСО МОЛПРОМ, г. Киев	1984, 1985	-	9	
			<u>Проект</u>					
5	5	2567-00-ГП	Схемы генерального плана. Ситуационный план. Организация рельефа	ЮГЗАПГИПРОМЯ СОМОЛПРОМ, г. Киев	1987	-	7	
6	6	2567-00-ГПВ2	Ситуационный план. Организация рельефа	УКРГИПРОМЯСО МОЛПРОМ, г. Киев ЮГЗАПГИПРОМЯ СОМОЛПРОМ, г. Киев	1987	-	2	
7	7	2567-00-ТА	Подъездная автодорога (ул. Дехтяренко). Планы трасс, продольные профили	ЮГЗАПГИПРОМЯ СОМОЛПРОМ, г. Киев	1987	-	8	
8	8	2567-00-НВК	Внутриплощадочные сети водопровода и канализации. Ситуационный план. Профили	То же	1987	-	10	
9	9	2567-00-НВК2-1	Перенос внеплощадочного дождевого коллектора	То же	1987	-	3	
10	10	2567-00-НВК2-2	Внеплощадочный дождевой коллектор по ул. Дехтяренко	То же	1987	-	1	
11	11	2567-00-НВК2-3	Внеплощадочный водопровод	То же	1987	-	6	
12	12	2567-00-НВК2-4	Внеплощадочный самотечный канализационный коллектор	То же	1987	-	2	
13	13	2567-00-ТС1	Внеплощадочные тепловые сети	То же	1987	-	5	
14	14	2567-00-TX	Схемы грузопотоков и людопотоков	УКРГИПРОМЯСО	1987	-	3	

1	2	3	4	5	6	7	8	9
				МОЛПРОМ, ЮГЗАПГИПРОМЯ СОМОЛПРОМ, г. Киев				
15	15	2567-00-Э	Внутриплощадочные электрические сети. Сети наружного и охранного освещения. Сети связи	ЮГЗАПГИПРОМЯ СОМОЛПРОМ, г. Киев	1987	-	7	
			<u>Рабочая документация</u>					
16	16	2567-00-ГП	I пусковой комплекс. Планы организации рельефа, разбивочные планы. Благоустройство сквера	ЮГЗАПГИПРОМЯ СОМОЛПРОМ, г. Киев	1988 – 1991	-	17	
17	17	2567-00-ТА	Подъездная автодорога (ул. Дехтяренко). Планы трассы, продольные профили. Благоустройство сквера, улиц Полярной и Майорова	То же	1988	-	10	
18	18	2567-00-ТА1	Подъездная автодорога к кооперативным гаражам	То же	1988	-	3	
19	19	2567-00-КЖ	Перенос внеплощадочного дождевого оборудования	То же	1988, 1989	-	10	
20	20	2567-00-КЖ1	Ограждение промплощадки. План разбивки ограждения. Участки 1 – 20	То же	1988	-	5	
21	21	2567-00-КЖ1	Внеплощадочные тепловые сети. Маркировочные схемы фундаментов, колонн и траверс воздушной теплотрассы. Продольный профиль воздушной теплотрассы. Фундаменты	То же	1989	-	4	
22	22	2567-00-КЖ2	Внеплощадочные тепловые сети. Участки 1 – 6. Компенсаторная ниша, колодцы, неподвижные опоры, крышка	То же	1989	-	10	
23	23	2567-00-КЖ2	Ограждение промплощадки. План разбивки ограждения. Металлические конструкции. Узлы	То же	1992	-	5	
24	24	2567-00-КЖ2И-БФ1. Сб	Блок фундаментный БФ1. Сборочный чертеж	То же	1990	-	1	

1	2	3	4	5	6	7	8	9
25	25	2567-00-КЖ3	Внутриплощадочные тепловые сети I спускового комплекса	ЮГЗАПГИПРОМЯ СОМОЛПРОМ, г. Киев	1989	-	17	
26	26	2567-00-КЖ3И-БФ1. Сб 2567-00-КЖ3И-БФ2. Сб	Блоки фундаментные БФ1, БФ2. Сборочные чертежи	То же	1990	-	2	
27	27	2567-00-КЖ4	Внутриплощадочные тепловые сети I спускового комплекса	То же	1990, 1991	-	8	
28	28	2567-00-КЖ4И-КР1. Сб 2567-00-КЖ4И-С1, МС1, Т1. Сб	Сборочные чертежи сетки арматурной С1, траверса Т1, соединительного изделия МС1 и крышки КР1	То же	1991	-	2	
29	29	2567-00-КЖ5	Внеплощадочные тепловые сети. Маркировочные схемы фундаментов, колонн и траверс. Фундаменты	То же	1991	-	4	
30	30	2567-00-КЖ6	Внеплощадочные тепловые сети	То же	1991	-	1	
31	31	2567-00-КМ1	Внеплощадочные тепловые сети. Техническая спецификация металла на типовые конструкции. Ведомость металла конструкций по видам профилей	То же	1989	-	4	
32	32	2567-00-КМ1	Внеплощадочные тепловые сети. Техническая спецификация металла на типовые конструкции. Ведомость металла конструкций по видам профилей	То же	1991	-	4	
33	33	2567-00-НВК1-1	Внутриплощадочные сети водопровода и канализации. I пусковой комплекс	То же	1988	-	15	
34	34	2567-00-НВК2-1	Перенос внеплощадочного дождевого коллектора. Планы трассы	То же	1987	-	5	
35	35	2567-00-НВК2-2	Внеплощадочный дождевой коллектор по ул. Дехтяренко	То же	1987	-	4	

1	2	3	4	5	6	7	8	9
36	36	2567-00-НВК2-3	Внеплощадочный водопровод. Планы трассы	ЮГЗАПГИПРОМЯ СОМОЛПРОМ, г. Киев	1987	-	13	
37	37	2567-00-НВК2-3. СВ	Внеплощадочный водопровод. Строительное водопонижение	То же	1987	-	9	
38	38	2567-00-НВК2-4	Внеплощадочный самотечный канализационный коллектор	То же	1988	-	9	
39	39	2567-00-НВК2-5	Внеплощадочный водовод к котельной. Расширение общеузловой котельной ПУ «Оболонь». Внутриплощадочные сети водопровода и канализации	То же	1990	-	7	
40	40	2567-00-ИС	I пусковой комплекс. Сводный план инженерных сетей	То же	1989	-	1	
41	41	2567-00-ГС	Подъездная автодорога. Перенос газового колодца	То же	1991, 1992	-	3	
42	42	2567-00-СС	Внутриплощадочные сети связи. I пусковой комплекс	То же	1988	-	5	
43	43	2567-00-СС1	Внутриплощадочные сети связи. Подключение временных сооружений	То же	1991, 1993	-	2	
44	44	2567-00-НСС	Внеплощадочные сети телефонизации и радиофикации	УКРГИПРОМЯСО МОЛПРОМ, г. Киев ЮГЗАПГИПРОМЯ СОМОЛПРОМ, г. Киев	1988	-	8	
45	45	2567-00-ТС1 2567-00-ТС1. СО	Внеплощадочные тепловые сети. Спецификация оборудования и материалов	ЮГЗАПГИПРОМЯ СОМОЛПРОМ, г. Киев	1989, 1990	-	21	
46	46	2567-00-ТС1	Внеплощадочные тепловые сети. Трассы инженерных сетей	ЮГЗАПГИПРОМЯ СОМОЛПРОМ, г. Киев	1987, 1991	-	4	

1	2	3	4	5	6	7	8	9
47	47	2567-00-ТС1	Опорные конструкции на трубе Дн-273 под неподвижную хомутовую опору и под скользящую опору трубы Дн-133	ЮГЗАПГИПРОМЯ СОМОЛПРОМ, г. Киев	1989	-	2	
48	48	2567-00-ТС2 2567-00-ТС2. СО	Внутриплощадочные тепловые сети I пускового комплекса. Спецификация оборудования и материалов	То же	1989, 1990	-	21	
49	49	2567-00-ТС3 2567-00-ТС3. СО	Внеплощадочные тепловые сети. Спецификация оборудования и материалов	То же	1991	-	4	
50	50	2567-00-ТС4 2567-00-ТС4, КЖ4 2567-00-ТС4. СО	Внутриплощадочные тепловые сети I пускового комплекса. Спецификация оборудования и материалов	То же	1990, 1991	-	12	
51	51	2567-00-ТС5 2567-00-ТС5. СО	Внеплощадочные тепловые сети. Подключение теплосети к котельной ПО «Октава». Спецификация оборудования и материалов	УКРГИПРОМЯСО МОЛПРОМ, г. Киев ЮГЗАПГИПРОМЯ СОМОЛПРОМ, г. Киев	1991	-	6	
52	52	2567-00-НЭС	Временное электроснабжение на период строительства	ЮГЗАПГИПРОМЯ СОМОЛПРОМ, г. Киев	1988	-	2	
53	53	2567-00-НЭС1	Резервное питание	ЮГЗАПГИПРОМЯ СОМОЛПРОМ, г. Киев	1989	-	12	
54	54	2567-00-НЭС2	Перенос ВЛ-35 кВ	УКРГИПРОМЯСО МОЛПРОМ, г. Киев ЮГЗАПГИПРОМЯ СОМОЛПРОМ, г. Киев	1987	-	16	
55	55	2567-00-НЭС2	Перенос сетей 10 кВ	ЮГЗАПГИПРОМЯ СОМОЛПРОМ, г. Киев	1988	-	1	
56	56	2567-00-НЭС3	Внеплощадочные электрические сети	ЮГЗАПГИПРОМЯ СОМОЛПРОМ,	1988	-	8	

1	2	3	4	5	6	7	8	9
				г. Киев				
57	57	2567-00-НЭСЗ	Подъездная автомобильная дорога	ЮГЗАПГИПРОМЯ СОМОЛПРОМ, г. Киев	1987	-	2	
58	58	2567-00-ЭС	Внутриплощадочные электрические сети. Сети наружного и охранного освещения	То же	1988	-	4	
59	59	2567-00-ЭС1	Внутриплощадочные электрические сети. Подключение временных сооружений	То же	1991	-	2	
			<u>Главный производственный корпус</u>					
			<u>Технико-экономическое обоснование</u>					
60	60	2567-01-АР	Планы, разрезы	УКРГИПРОМЯСО МОЛПРОМ, г. Киев	1986	-	6	
61	61	2567-01-ТХ	Баланс сырья. Планы на отметках	УКРГИПРОМЯСО МОЛПРОМ, г. Киев	1986	-	8	
			<u>Технико-экономическое решение</u>					
62	62	2567/1-АР	План. Фасады. Разрезы	УКРГИПРОМЯСО МОЛПРОМ, г. Киев	1985	-	3	
			<u>Проект</u>					
63	63	2567-01-АР	Планы, разрезы	ЮГЗАПГИПРОМЯ СОМОЛПРОМ, г. Киев	1987	-	7	
64	64	2567-01-ТХ	Планы на отметках. Схема технологических процессов. Баланс сырья	То же	1987	-	27	
65	65	2567-01-ТХ	Корректировка по замечаниям экспертизы. Схема технологических процессов. Баланс сырья	То же	1988	-	16	
66	66	2567-01-ТХ-АР	Корректировка по замечаниям экспертизы. Планы на отметках	То же	1988	-	4	
			<u>Рабочая документация</u>					

1	2	3	4	5	6	7	8	9
67	67	2567-01-AP	Многоэтажная часть. Экспликации помещений, полов. Планы полов на отметках. Детали к полам	УКРГИПРОМЯСО МОЛПРОМ, г. Киев	1992	-	30	
68	68	2567-01-OB	Вентиляция (м.о.). Характеристика отопительно-вентиляционной системы. Планы на отметках и в осях. Разрезы	ЮГЗАПГИПРОМЯ СОМОЛПРОМ, г. Киев	1991, 1992	-	14	
69	69	2567-01-OB	Пароснабжение. Планы на отметках	То же	1992	-	17	
70	70	2567-01-OB	План централизованного теплоснабжения	То же	1992	-	1	
71	71	2567-01-OB	Кондиционирование. Дефростация. Аспирация. Планы, схемы, разрезы	То же	1992	-	6	
72	72	2567-01-OB	Бойлерная. График расхода пара. Таблица местных отсосов от технологического оборудования	То же	1991, 1992	-	16	
73	73	2567-01-OB	Теплопункт. Узлы управления пандусов №1, 2. Планы, схемы, разрезы	УКРГИПРОМЯСО МОЛПРОМ, г. Киев ЮГЗАПГИПРОМЯ СОМОЛПРОМ, г. Киев	1991 – 1993	-	9	
74	74	2567-01-TX	II пусковой комплекс. Планы, разрезы	УКРГИПРОМЯСО МОЛПРОМ, г. Киев	1992	-	18	
75	75	2567-01-TX	II пусковой комплекс. Монтажные планы и чертежи. Планы, разрезы	То же	1992	-	16	
76	76	2567-01-TX. CO	Спецификация оборудования и материалов (начало)	То же	1992	-	50	
77	77	2567-01-TX. CO	Спецификация оборудования и материалов (продолжение)	То же	1992	-	60	
78	78	2567-01-TX. CO	Спецификация оборудования и материалов (продолжение)	То же	1992	-	65	
79	79	2567-01-TX. CO	Спецификация оборудования и материалов (окончание)	То же	1992	-	37	

1	2	3	4	5	6	7	8	9
			<u>Административно-бытовой корпус</u>			-		
			<u>Технико-экономическое обоснование</u>					
80	80	2567-02-AP	Планы этажей, фасады, разрезы	ЮГЗАПГИПРОМЯ СОМОЛПРОМ, г. Киев	1986	-	3	
			<u>Проект</u>					
81	81	2567-02-AP	Планы этажей в осях, фасады, разрезы	То же	1987	-	13	
82	82	2567-02-ТХ	Столовая. План этажа в осях, спецификация оборудования	То же	1987	-	3	
			<u>Рабочая документация</u>					
83	83	2567-02-AP	Фасады. Разрезы. Схемы оконных заполнений	То же	1990	-	7	
84	84	2567-02-AP	Планы этажей, кровли, венткамер, полов	То же	1990	-	14	
85	85	2567-02-AP	Сборные перегородки различных типов на различных отметках	То же	1990	-	10	
86	86	2567-02-AP	Схема и развёртки перегородок на различных отметках	То же	1990	-	13	
87	87	2567-02-AP	Подвесные потолки этажей и зала собраний. Вентиляционные короба этажей. Декоративная перегородка столовой. Общий вид турникета. Гардеробная стойка	То же	1990	-	7	
88	88	2567-02-AP	Лифты, планы перемычек этажей	То же	1989, 1990	-	5	
89	89	2567-02-КЖ1	Схемы расположения свай в осях, ростверков и фундаментных балок. Балки монолитные	То же	1990	-	8	
90	90	2567-02-КЖ1	Ростверки	То же	1990	-	19	
91	91	2567-02-КЖ2	Маркировочные схемы колонн, ригелей, диафрагм жёсткости, плит перекрытия в осях и отметках, вкладышей и отверстий, стеновых панелей по	То же	1990	-	20	

1	2	3	4	5	6	7	8	9
			осям. Узлы. Разрезы					
92	92	2567-02-КЖ2	Участки монолитные. Маркировочная схема элементов лестницы. Планы подземного хозяйства в осях. Трансформаторная подстанция. Монолитные пояса	ЮГЗАПГИПРОМЯ СОМОЛПРОМ, г. Киев	1990	-	17	
93	93	2567-02-КЖ3	Маркировочные схемы панелей шахт лифтов №1-5. Армирование плит. Перекрытия. Маркировочные схемы плит покрытия в осях. Сечения. Узлы	ЮГЗАПГИПРОМЯ СОМОЛПРОМ, г. Киев	1990	-	9	
94	94	2567-02-КЖИ-С1, С2, С3	Сетки	ХАРЬКОВСКИЙ ПРОСТРОЙНИИП РОЕКТ, г. Харьков	1990	-	3	
95	95	2567-02-КЖИ2	Пояснительная записка. Ведомость чертежей. Колонны 1-27	ЮГЗАПГИПРОМЯ СОМОЛПРОМ, г. Киев	1990	-	32	
96	96	2567-02-КЖИ2	Колонны К28 – К61	То же	1990	-	33	
97	97	2567-02-КЖИ2	Колонны К62-А – К94	То же	1990	-	31	
98	98	2567-02-КЖИ2 СБ	Ригели. Диафрагмы жёсткости. Сетки. Плиты. Вкладыши. Стеновые панели. Лестничный марш	То же	1990	-	22	
99	99	2567-02-КЖИ3 СБ	Панели шахты лифта ПШЛ1 – ПШЛ36. Сетки С1 – С15. Каркасы КР1 – КР21А. Закладное изделие М1 – М6	То же	1990	-	13	
100	100	2567-02-КМ	Схемы балок монолитных участков. Пожарные лестницы	То же	1990	-	13	
101	101	2567-02-ВК	Планы этажей с сетями водопровода и канализации. Схемы систем	То же	1990	-	11	
102	102	2567-02-ОВ	Отопление. Вентиляция. Планы этажей, чердака, кровли	То же	1990	-	13	

1	2	3	4	5	6	7	8	9
103	103	2567-02-ОВ	Схемы систем. Приточные установки. Вытяжные установки. ИТП. Схемы систем отопления в осях	ЮГЗАПГИПРОМЯ СОМОЛПРОМ, г. Киев	1990	-	19	
104	104	2567-02-ТХ 2567-02-ТХ.СО	Административно-бытовой корпус. Столовая на 150 посадочных мест. Врачебный здравпункт	То же	1990	-	31	
105	105	2567-02-ХС 2567-02-ХС.СО	Схема трубопроводов. Фрагмент плана на отм.0,000 в осях. Разрезы	То же	1990	-	5	
106	106	2567-02-ЭМ	Планы силового электрооборудования этажей. Экспликация помещений этажей. Перечень электроприёмников. Скелетная схема силовой сети. Схема отключения вентиляции при пожаре	То же	1990	-	10	
107	107	2567-02-ЭО	Планы электроосвещения этажей в осях. Скелетная схема осветительной сети	То же	1990	-	8	
108	108	2567-02-ЭП	Схема электрических соединений. План. Разрезы ТП. Заземление	То же	1990	-	5	
109	109	2567-02-СС1	Схемы комплексной и радиотрансляционных сетей. Планы расположения сетей связи на этажах, размещения проектируемого оборудования АТС и радиоузла, трубной прокладки на этажах. Схемы кабельных соединений	То же	1990	-	14	
110	110	2567-02-СС2	Планы расположения сети пожарной сигнализации на этажах в осях. Схема расположения сети пожарной сигнализации	То же	1990	-	8	
			<u>Производственный корпус</u>					
			<u>Технико-экономическое обоснование</u>					
111	111	2567-03-АР	План на отм. 0,000. Фасады, разрезы	УКРГИПРОМЯСО МОЛПРОМ, г. Киев	1990	-	2	
112	112	2567-03-ТХ	Планы на различных отметках. Баланс сырья. Спецификация оборудования	УКРГИПРОМЯСО МОЛПРОМ, г. Киев	1986	-	7	

1	2	3	4	5	6	7	8	9
			<u>Проект</u>					
113	113	2567-03-AP	Планы в осях, фасады, разрезы	ЮГЗАПГИПРОМЯ СОМОЛПРОМ, г. Киев	1987	-	5	
			<u>Рабочая документация</u>					
114	114	2567-03-АРИ	Фасады, детали	ЮГЗАПГИПРОМЯ СОМОЛПРОМ, г. Киев	1988	-	2	
			<u>Производственный корпус №2</u>					
			<u>Проектная документация</u>					
115	115	2567-03-ТХ СО	Планы на отметках. Схема технологических процессов. Баланс сырья. График работы оборудования	ЮГЗАПГИПРОМЯ СОМОЛПРОМ, г. Киев	1987	-	8	
116	116	РН.531.00.00 СБ РН.525.00 РН.532.00.00 СБ РН.538.00.00	Вставки и фланец с бобышкой для датчиков уровней. Переходники с концами для сварки. Кольцо	ЮГЗАПГИПРОМЯ СОМОЛПРОМ, г. Киев УКРГИПРОМЯСО МОЛПРОМ, г. Киев	1987- 1991	-	7	
			<u>Рабочая документация</u>					
117	117	2567-03-AP	Планы на отметках. Планы площадок. Разрезы. Развёртки перегородок. Типы заполнения оконных проёмов	ЮГЗАПГИПРОМЯ СОМОЛПРОМ, г. Киев	1987	-	19	
118	118	2567-03-AP	Ведомость отделки помещений. Планы полов площадок. Экспликация полов и перемычек. План перемычек. Навесы над рампой. Подвесные потолки. Окно компрессорной. Люки. Шкаф для пожарного крана ПК-2. Фасады. Развёртки перегородок	То же	1987, 1990	-	25	
119	119	2567-03-КЖ1	Фундаменты. Маркировочные схемы фундаментов	То же	1987	-	10	

1	2	3	4	5	6	7	8	9
120	120	2567-03-КЖ1	Схема набетонок на фундаменты между осями. Фундаменты. Сечения	ЮГЗАПГИПРОМЯ СОМОЛПРОМ, г. Киев	1988	-	11	
121	121	2567-03-КЖ2	Маркировочные схемы колонн, балок покрытия, плит покрытия, ригелей и плит площадок, лестницы, вкладышей и отверстий. Опалубка и армирование	То же	1987	-	18	
122	122	2567-03-КЖ2	Схема железобетонных перегородок. Развёртки железобетонных перегородок. Схемы стеновых панелей. Узлы. Спецификация. Лестницы. Схемы стеновых панелей по осям	То же	1987	-	12	
123	123	2567-03-КЖ2	Монолитные участки. Схема железобетонных перегородок. Маркировочная схема вкладышей и отверстий в осях. Развёртки перегородок. Узлы	То же	1987, 1988, 1990, 1991	-	15	
124	124	2567-03-КЖ2И	Титульный лист и Ведомость рабочих чертежей строительных изделий и пояснительная записка. Плиты. Балки. Ригели	То же	1987, 1988	-	25	
125	125	2567-03-КЖ2И	Титульный лист и ведомость рабочих чертежей строительных изделий и пояснительная записка. Панели стеновые. Каркасы пространственные. Колонны	То же	1987	-	21	
126	126	2567-03-КЖ2И	Титульный лист и ведомость рабочих чертежей строительных изделий и пояснительная записка. Колонны	То же	1987	-	28	
127	127	2567-03-КЖ2И	Титульный лист и ведомость рабочих чертежей строительных изделий и пояснительная записка. Колонны. Опорные подушки. Сетки. Закладные изделия	То же	1988	-	32	

1	2	3	4	5	6	7	8	9
128	128	2567-03-КЖЗ	Трансформаторная подстанция в осях. Маркировочная схема фундаментов под оборудование в осях. Маркировочные схемы подпольных каналов, приямков. Монолитные участки. Воздушная компрессорная. Планы каналов и фундаментов	ЮГЗАПГИПРОМЯ СОМОЛПРОМ, г. Киев УКРГИПРОМЯСО МОЛПРОМ, г. Киев	1987 – 1990, 1992	-	21	
129	129	2567-03-КЖЗИ-КР1 – КР7, Г1 СБ 2567-03-КЖ4И- К1, К2 СБ	Каркас плоский, гильза. Колонны	ЮГЗАПГИПРОМЯ СОМОЛПРОМ, г. Киев	1988	-	2	
			<u>Воздушная компрессорная</u>					
130	130	2567-03-КЖ4	Трасса трубопроводов сжатого воздуха. Колонны, фундаменты, ограждения, колодец	ЮГЗАПГИПРОМЯ СОМОЛПРОМ, г. Киев	1988	-	4	
131	131	2567-03-КЖ5	Маркировочные схемы фундаментов под стойки перегородок, стоек и балок под перегородки	То же	1990	-	4	
132	132	2567-03-КМ	Техническая спецификация металла. Схемы монорельсов и кранов в осях	То же	1987	-	10	
133	133	2567-03-КМ	Навесы. Площадки. Маркировочные схемы площадок, рам и стенов, балок и лестниц площадок, столиков. Схемы стоек, насадок, балок. Металлические рамы для венткамер дверей	То же	1987, 1988	-	20	
134	134	2567-03-КМ	Компрессорная. Кронштейны. Площадка в осях. Маркировочные схемы балок покрытия и перекрытий для крепления трубопроводов	ЮГЗАПГИПРОМЯ СОМОЛПРОМ, г. Киев УКРГИПРОМЯСО МОЛПРОМ, г. Киев	1987, 1988, 1990 – 1993	-	13	
135	135	2567-03-КМ1	Трасса трубопроводов сжатого воздуха. Траверсы, площадки, стойки	ЮГЗАПГИПРОМЯ СОМОЛПРОМ,	1988	-	1	

1	2	3	4	5	6	7	8	9
				г. Киев				
136	136	2567-03-ВК	Планы систем, площадок, кровли на отметках. Схемы систем	ЮГЗАПГИПРОМЯ СОМОЛПРОМ, г. Киев	1988	-	17	
137	137	2567-03-ВК	Схемы систем, обратного водоснабжения. Планы в осях	То же	1987, 1988, 1990 – 1992	-	21	
			<u>Производственный корпус №2</u>					
			<u>Рабочая документация</u>					
138	138	2567-03-ВКІ	Общие данные. Планы. Схемы	ЮГЗАПГИПРОМЯ СОМОЛПРОМ, г. Киев	1988	-	6	
139	139	2567-03-ХВ	Общие данные. Планы. Разрезы. Схема трубопроводов сжатого воздуха. Приборы охлаждения. Разводки трубопроводов аммиака, «ледяной воды», сжатого воздуха, аммиачных трубопроводов по холодильным камерам. Разрезы. Схемы. Таблицы. Планы	ЮГЗАПГИПРОМЯ СОМОЛПРОМ, г. Киев УКРГИПРОМЯСО МОЛПРОМ, г. Киев	1987 – 1992	-	18	
140	140	2567-03-ОВ	Общие указания. Характеристика отопительно-вентиляционных систем. Отопление. Вентиляция. Схемы. Планы. Спецификация отопительно-вентиляционных установок	ЮГЗАПГИПРОМЯ СОМОЛПРОМ, г. Киев	1991	-	25	
141	141	2567-03-ОВ	Общие указания. Характеристика отопительно-вентиляционных систем. Отопление. Схемы. Планы	То же	1987 – 1988	-	9	
142	142	2567-03-ОВ	Схема системы теплоснабжения. Установка приготовления горячей воды. Пароснабжение. График расхода. Вентиляция. Планы	То же	1987 – 1988	-	9	

1	2	3	4	5	6	7	8	9
143	143	2567-03-OB	Схемы систем	ЮГЗАПГИПРОМЯ СОМОЛПРОМ, г. Киев	1988	-	7	
144	144	2567-03-OB	Установки систем. Спецификация установок. Теплопункт. Схема трубопровода, пневмотранспорта. Вентиляция выкопировки	То же	1987, 1988	-	22	
145	145	2567-03-CT	Корректировка. Общие данные. Подвески. План. Спецификация. Типы крепления	То же	1987, 1991	-	25	
146	146	2567-03-TX	Цех детского питания (корректировка). Общие данные. Разводка трубопроводов. Планы. Монтажная функциональная схема. Узлы. Разрезы	То же	1987 – 1991	-	14	
147	147	2567-03-TX, 2567-03-TX. CO, 2567-03-TX. CO.2, 2567-03-TX. CO.3	Общие данные. Разводка трубопроводов. Средства крепления склада кислот. Планы. Спецификации	То же	1987 – 1990	-	41	
148	148	2567-03-XC	Аммиачная компрессорная. Общие данные. Таблицы подбора оборудования. Трубопроводы. Разрезы. Схемы. Планы	То же	1988 – 1991	-	7	
149	149	2567-03-BC	Воздушная компрессорная. Таблица расхода сжатого воздуха. Разводка трубопроводов нижняя и верхняя. Планы. Общие виды бака, фильтра, ванны для промывки, установки для очистки трасс сжатого воздуха. Фрагмент плана	То же	1988 – 1992	-	14	
150	150	2567-03-CC1	Общие данные. Сети связи. Планы	То же	1988	-	6	
151	151	2567-03-CC2	Общие данные. Сеть пожарной сигнализации. Планы	То же	1988	-	6	
152	152	2567-03-CC3	Общие данные. Комплексная сеть и электросеть. Планы, схемы расположения	То же	1991	-	6	

1	2	3	4	5	6	7	8	9
153	153	2567-03-СС4	Корректировка. Сеть пожарной сигнализации. Планы. Схемы	ЮГЗАПГИПРОМЯ СОМОЛПРОМ, г. Киев	1991	-	6	
154	154	2567-03-Э1	Силовая и осветительная сети. Расчетные таблицы. Схемы. Планы площадок, подвала, кровли, электроосвещения. Перечень токоприемников	То же	1991	-	15	
			<u>Контрольно-диспетчерский пункт с весовой и наружной мойкой автоцистерн</u>					
			<u>Технико-экономическое обоснование</u>					
155	155	2567-4-АР	План. Разрез. Фасад	УКРГИПРОМЯСО МОЛПРОМ, г. Киев	1986	-	1	
156	156	2567-04-ТХ	План расположения технологического оборудования	ЮГЗАПГИПРОМЯ СОМОЛПРОМ, г. Киев	1986	-	1	
			<u>Рабочая документация</u>					
157	157	2567-04-КЖ1	Общие данные. Монолитная фундаментальная плита. Маркировочные схемы сборных элементов подвала. Сечения. Узлы. Планы подземного хозяйства и дизельной	ЮГЗАПГИПРОМЯ СОМОЛПРОМ, г. Киев	1987	-	23	
158	158	2567-04-КЖИ1.С6	Панели стеновые. Каркасы. Сетка. Подвеска. Сборочные чертежи	ЮГЗАПГИПРОМЯ СОМОЛПРОМ, г. Киев	1987	-	5	
159	159	2567-04-ТМ.СО	Спецификация оборудования и материалов к чертежам марки «ТМ»	УКРГИПРОМЯСО МОЛПРОМ, г. Киев	1989	-	8	
160	160	2567-04.Э	Подвал. Общие данные. Силовая и осветительная сети. План. Расчетная таблица. Принципиальная схема электрических соединений	ЮГЗАПГИПРОМЯ СОМОЛПРОМ, г. Киев	1989	-	10	
161	161	2567-04.Э3	Подвал. Шкаф сигнализации ШС. Монтажная схема. Технические данные аппаратов	ЮГЗАПГИПРОМЯ СОМОЛПРОМ, г. Киев	1988 – 1989	-	3	

1	2	3	4	5	6	7	8	9
162	162	2567-04-СС	Подвал. Общие данные. План расположения сетей связи	ЮГЗАПГИПРОМЯ СОМОЛПРОМ, г. Киев	1989	-	2	
			<u>Проект</u>					
163	163	2567-04; 04А-АР	Фасады. Разрезы. Планы кровли, подвала	ЮГЗАПГИПРОМЯ СОМОЛПРОМ, г. Киев	1987	-	3	
164	164	2567-04; 04А-ТХ	План. Спецификация	ЮГЗАПГИПРОМЯ СОМОЛПРОМ, г. Киев	1987	-	1	
			<u>Рабочая документация</u>					
165	165	2567-04; 04А-АР	Общие данные. Фасады. План. Разрезы. Сборные перегородки. Турникет. Зашивка батарей отопления и стояка. Подшивной потолок	ЮГЗАПГИПРОМЯ СОМОЛПРОМ, г. Киев	1987 – 1988	-	18	
166	166	2567-04; 04А-КЖ2	Общие данные. Схемы фундаментов, набетонок, колонн, диафрагм жесткости, связевых плит, балок и ригелей покрытия. Узлы. Маркировочные схемы плит покрытия и перекрытия. Распределительный пункт. Лестница	То же	1988	-	23	
167	167	2567-04; 04А-КЖИ2	Ведомость рабочих чертежей строительных изделий и пояснительная записка. Технические требования	То же	1988	-	5	
168	168	2567-04; 04А-КЖИ2.К.Сб	Колонны. Сборочные чертежи	То же	1988	-	18	
169	169	2567-04; 04А-КЖИ2.Сб	Каркасы пространственные. Ригель. Балки. Плиты. Вкладыши. Панели стеновые. Балка обвязочная. Столики. Каркас	То же	1988 – 1991	-	32	
170	170	2567-04; 04А-КМ	Общие данные. Схема монорельса. Индивидуальные ворота. Лестница	То же	1988 – 1989	-	6	
171	171	2567-04; 04А-ВК	Подвал. Планы. Схемы	То же	1989	-	8	

1	2	3	4	5	6	7	8	9
172	172	2567-04; 04А-ОВ	Общие данные. Отопление и теплоснабжение. Вентиляция. Теплопункт. Планы. Схемы. Разрезы. Схема трубопроводов	ЮГЗАПГИПРОМЯ СОМОЛПРОМ, г. Киев	1988	-	8	
173	173	2567-04; 04А-ОВ	Установка выключателей для отключения воздушной завесы. Сборочный чертеж. Лист. Уголок	То же	1982	-	3	
174	174	2567-04; 04А-ОВ	Подвал. Общие данные. Отопление. Теплоснабжение. Вентиляция. Холодоснабжение калориферов. Планы. Схемы	То же	1988	-	8	
175	175	2567-04; 04А-ТХ	Общие данные. План с разводкой и креплением трубопроводов. Установочный чертеж привода. Спецификация оборудования	То же	1988 – 1991	-	11	
176	176	2567-04; 04А-Э	Распределительный пункт. Общие данные. Схема коммутации. Заземление. Опросный лист на поставку устройства комплектного распределительного. Осветительная сеть. План. Расчетная таблица	То же	1989	-	15	
177	177	2567-04; 04А-СС1	Общие данные. План расположения сетей связи	То же	1987	-	2	
178	178	2567-04; 04А-СС2	Общие данные. План расположения сети пожарной сигнализации	То же	1987	-	2	
			<u>Технико-экономическое обоснование</u>					
179	179	2567-05-АР	Блок складов. Фасады. План	УКРГИПРОМЯСО МОЛПРОМ, г. Киев	1986	-	1	
			<u>Водопроводная насосная станция II подъема</u>					
			<u>Проект</u>					
180	180	2567-8А-ВК	План. Разрезы	ЮГЗАПГИПРОМЯ СОМОЛПРОМ, г. Киев	1987	-	1	

1	2	3	4	5	6	7	8	9
			<u>Рабочая документация</u>					
181	181	2567-8А-АР	Общие данные. План. Фасады. Разрезы. План кровли	ЮГЗАПГИПРОМЯ СОМОЛПРОМ, г. Киев	1987	-	2	
182	182	2567-8А-КЖ	Общие данные. Фундаменты. Плиты покрытия. Колонны. Балки. Стеновые панели. Маркировочные схемы. План электрощитовой. Рама транспортера	То же	1982- 1987	-	11	
183	183	2567-8А-КЖИ	Балка. Стеновые панели. Колонны. Плиты. Сборочные чертежи	То же	1987	-	3	
184	184	2567-8А-КМ	Общие данные. Техническая спецификация стали. Подвесной путь. План. Узлы. Сечения. Маркировочные схемы элементов торцевого фахверка и площадок обслуживания	То же	1987	-	5	
185	185	2567-8А-ВК	Общие данные. План. Разрезы. Схемы трубопроводов	То же	1987	-	3	
186	186	2567-8А-ОВ	Общие данные. Отопление. Вентиляция. План	То же	1987	-	2	
187	187	2567-8А-СС	Общие указания. План расположения сетей связи и сигнализации	То же	1987	-	1	
188	188	2567-8А-Э	Общие указания. Схемы ШЩ, внешних соединений. Планы силового электрооборудования и электроосвещения	То же	1987	-	6	
189	189	2567-8А-ЭЗ	Принципиальная схема АВР. Щиты 1ШЩ, ШЩ 2 и 3. Технические данные аппаратов. Панели. Чертежи общего вида. Схемы соединений. Однолинейная схема щитов ШЩ 1,2 и 3	То же	1989	-	31	
190	190	2567-8Г-КЖ	Фильтры-поглотители (4 штуки). Маркировочные схемы плит покрытия и металлических балок	То же	1987	-	1	

1	2	3	4	5	6	7	8	9
191	191	2567-9А-КЖ	Системные сооружения. Очистные сооружения для сточных вод от мойки автомобилей Спецификация. Схемы	ЮГЗАПГИПРОМЯ СОМОЛПРОМ, г. Киев	1988	-	2	
192	192	2567-9А-КЖИ	Панели стеновые. Сборочный чертеж	То же	1988	-	1	
			<u>Реагентное хозяйство</u>					
			<u>Рабочая документация</u>					
193	193	2567-9В-АР	Общие данные. Планы. Фасады. Разрезы	ЮГЗАПГИПРОМЯ СОМОЛПРОМ, г. Киев	1988	-	4	
194	194	2567-9В-КЖ	Общие данные. Фундаменты. Схемы	ЮГЗАПГИПРОМЯ СОМОЛПРОМ, г. Киев	1988	-	3	
195	195	2567-9В-КЖИ	Опорная подушка	УКРГИПРОМЯСО МОЛПРОМ, г. Киев	1988	-	1	
196	196	2567-9В-ОВ	Отопление и вентиляция. Планы. Схемы	ЮГЗАПГИПРОМЯ СОМОЛПРОМ, г. Киев	1988	-	1	
197	197	2567-9В-Э	Планы силовой и осветительной сети. Расчетно-монтажная схема силовой сети	ЮГЗАПГИПРОМЯ СОМОЛПРОМ, г. Киев	1988	-	1	
			<u>Бункер</u>					
			<u>Рабочая документация</u>					
198	198	2567-9Г-АР	Раскладка асбоцементных листов. Общие данные	ЮГЗАПГИПРОМЯ СОМОЛПРОМ, г. Киев	1988	-	1	
199	199	2567-9Г-КЖ	Общие данные. Фундаменты. Схема	ЮГЗАПГИПРОМЯ СОМОЛПРОМ, г. Киев	1988	-	2	

1	2	3	4	5	6	7	8	9
200	200	2567-9Г-КМ	Общие данные. Техническая спецификация металла. Стальные ригели. Балки. Покрытия. Узлы. Схемы	ЮГЗАПГИПРОМЯ СОМОЛПРОМ, г. Киев	1988	-	4	
			<u>Центральный теплопункт. Временная канализационно-насосная станция</u>					
			<u>Проектная документация</u>					
201	201	2567-15-АР	План. Фасад. Разрез	ЮГЗАПГИПРОМЯ СОМОЛПРОМ, г. Киев	1987	-	1	
			<u>Рабочая документация</u>					
202	202	2567-15-КЖ	Камера отключения. Колодец с арматурой. Приемный резервуар. Плиты. Общие данные. Планы и разрезы	ЮГЗАПГИПРОМЯ СОМОЛПРОМ, г. Киев	1988	-	5	
203	203	2567-15-КЖИ	Стеновые кольца. Изделия закладные и соединительные. Арматурные изделия сетки	То же	1988	-	3	
204	204	2567-15-ВК	Планы. Разрезы. Общие данные	То же	1988	-	1	
205	205	2567-17-ЭМ	Градирия. Силовое электрооборудование	То же	1991	-	1	
206	206	2567-18-АР	Общие данные. План. Фасад. Разрез	То же	1989	-	2	
207	207	2567-18-АР1	Общие данные. Фасад. План	То же	1989	-	2	
208	208	2567-18-КЖ	Общие данные. Фундаменты. Колонны. Ригели. Плиты покрытия. Маркировочные схемы	То же	1989	-	5	
209	209	2567-18-КЖИ	Колонны. Каркасы пространственные. Решетка. Сетка. Сборочные чертежи	То же	1989	-	7	

1	2	3	4	5	6	7	8	9
210	210	2567-18-КМ	Общие данные. Техническая спецификация металла. Кронштейны. Балки. Столики	ЮГЗАПГИПРОМЯ СОМОЛПРОМ, г. Киев	1989	-	4	
211	211	2567-18-БК	Общие данные. План. Схемы	То же	1989	-	2	
212	212	2567-18-ОВ	I пусковой комплекс (Станция перекачки конденсата). Общие данные. Трубопроводы. Вентиляция. Планы. Разрезы. Схемы	То же	1989	-	6	
213	213	2567-18-Э	Общие данные. Силовое, осветительное и электрооборудование. План. Таблица	То же	1989	-	3	
214	214	2567-19-ВКМ-1 МКН-01.01.000.Сб	Труба вентиляционная. Крышки. Сборочные чертежи. Кронштейн. Контгруз	То же	1988	-	6	
215	215	2567-19-Э	КНС. Общие данные. План расположения электрооборудования	То же	1988	-	1	
			<u>Временная моечная автомолцистерн</u>					
			<u>Проект</u>					
216	216	2567-20-ТХ	План. Спецификация	ЮГЗАПГИПРОМЯ СОМОЛПРОМ, г. Киев	1987	-	1	
			<u>Рабочая документация</u>					
217	217	2567-20-АР	Общие данные. Турникет. Раскладка блоков	ЮГЗАПГИПРОМЯ СОМОЛПРОМ, г. Киев	1989	-	2	
			<u>Временная проходная</u>					
			<u>Рабочая документация</u>					
218	218	2567-20-КЖ	Общие данные. Фундаменты. Плиты покрытия. Маркировочные схемы	ЮГЗАПГИПРОМЯ СОМОЛПРОМ, г. Киев	1989	-	2	

1	2	3	4	5	6	7	8	9
219	219	2567-20-ВК	Общие данные. План кровли. Системы. План. Схемы	ЮГЗАПГИПРОМЯ СОМОЛПРОМ, г. Киев	1989	-	2	
220	220	2567-20-ОВ	Общие данные. Отопление. Вентиляция. План. Схемы	ЮГЗАПГИПРОМЯ СОМОЛПРОМ, г. Киев	1989	-	1	
221	221	2567-21-АР	Общие данные. Планы. Фасады. Разрезы	УКРГИПРОМЯСО МОЛПРОМ, г. Киев	1983	-	2	
222	222	2567/1-21-ВК	Временная мойка автоцистерн. Общие данные. План. Схемы	ЮГЗАПГИПРОМЯ СОМОЛПРОМ, г. Киев	1988	-	2	
223	223	2567/1-21-ОВ	Системы пароснабжения. План. Схема	То же	1988	-	1	
224	224	2567-21-ТХ 2567-21-ТХ.СО	Общие данные. Спецификация	То же	1988	-	5	
225	225	2567/1-21-Э	Общие данные. Силовое электрооборудование и электроосвещение	То же	1988	-	2	
			<u>Склад оборудования</u>					
			<u>Рабочая документация</u>					
226	226	2567-23-ВК	Общие данные. Выкопировка. Детализовка	ЮГЗАПГИПРОМЯ СОМОЛПРОМ, г. Киев	1992	-	2	
227	227	2567-23-Э	Общие данные. План. Сеть осветительная. Молниезащита	То же	1990	-	1	
228	228	2567-23-СС	Общие данные. План расположения сети пожарной сигнализации	То же	1990	-	2	
			<u>Проект</u>					

1	2	3	4	5	6	7	8	9
229	229	2567-100-ГП	Расширение котельной и мазутного хозяйства. Планировка. Организация рельефа	ЮГЗАПГИПРОМЯ СОМОЛПРОМ, г. Киев	1987	-	1	
230	230	2567-101-ЭУ	Общеузловая котельная промузла «Оболонь». Расширение	То же	1987	-	5	

До опису внесено **230** **(двісті тридцять)** од. зб.
(числом) (словами)


з № **1** по № **230** у тому числі:

Текстових од. зб. **-** **(-)**
(числом) (словами)


Графічних од. зб. **230** **(двісті тридцять)**
(числом) (словами)

Літерні №№ **-** **(-)** од. зб. **(-)**
(числом) (словами) (перелік літерних од. зб.)


Пропущені №№ **-** **(-)** од. зб. **(-)**
(числом) (словами) (перелік пропущених од. зб.)

Укладач опису Архівіст I категорії  Т. О. Гук
(посада, підпис, розшифрування підпису)

Дата 12.09.2018

Завідувач сектором експертизи та опрацювання НТД  Н. В. Дудник
(підпис, розшифрування підпису)

Дата 12.09.2018



Прийнято на державне зберігання **230** **(двісті тридцять)** од. зб.
 (цифрами) (словами)

з № **1** по № **230** у тому числі:


Текстових од. зб. - (-)
 (числом) (словами)

Графічних од. зб. **230** **(двісті тридцять)**
 (числом) (словами)

Літерні №№ - (-) од. зб. (-)
 (числом) (словами) (перелік літерних од. зб.)

Пропущені №№ - (-) од. зб. (-)
 (числом) (словами) (перелік пропущених од. зб.)

Старший зберігач фондів/ завідувач архівосховищем  О. В. Омельковець
 (посада) (підпис, розшифрування підпису)

Начальник відділу забезпечення збереженості документів  Л. А. Ястреб
 (посада) (підпис, розшифрування підпису)

Дата 18.12.2018


Аркуш - засвідчувач опису № 1 група-комплекс №1-581 Фонд Р-254

Всього в цьому опису пронумеровано	31	(тридцять один)	аркуш
	(числом)	(словами)	

В тому числі:

Літерні №№ аркушів	-	(-)	(-)
	(числом)	(словами)	(перелік літерних аркушів)
Пропущені №№ аркушів	-	(-)	(-)
	(числом)	(словами)	(перелік пропущених аркушів)

Зміни до облікових документів внесено:

Архівіст I категорії		М. В. Броннікова
(посада)	(підпис,	розшифрування підпису)

Дата 22.12.2018