

ЦЕНТРАЛЬНИЙ ДЕРЖАВНИЙ НАУКОВО-ТЕХНІЧНИЙ АРХІВ УКРАЇНИ

ДЕРЖАВНИЙ АГРОПРОМИСЛОВИЙ КОМІТЕТ УРСР

ДЕРЖАВНИЙ ІНСТИТУТ ПО ПРОЕКТУВАННЮ ПІДПРИЄМСТВ М'ЯСНОЇ ТА МОЛОЧНОЇ ПРОМИСЛОВОСТІ В ПІВДЕННО-ЗАХІДНИХ РАЙОНАХ СРСР «ПІВДЕНЗАХДПРОМ'ЯСОМОЛПРОМ», М. КИЇВ

Ф О Н Д Р-254

Група-комплекс № 1-580

О П И С № 1

за 1975, 1979, 1980, 1982 – 1988 роки

ЗМІСТ

Передмова		стор. 3–5
Комплекс:	Міський молокозавод №2, м. Київ	
Проект:	Городской молокозавод №2 в г. Киев. Техническое перевооружение	стор.6–28
Аркуш-засвідчувач		стор.28–31

ПЕРЕДМОВА

До Центрального державного науково-технічного архіву України на державне зберігання у 2018 р. надійшли документи проекту «Міський молокозавод № 2 у м. Київ. Технічне переозброєння» (мовою оригіналу (російською): «Городской молокозавод № 2 в г. Киев. Техническое перевооружение») на стадіях: передпроектна пропозиція, робочий проект та робоча документація за 1975, 1979, 1980, 1982-1988 рр.

Зазначену документацію передано згідно з «Переліком проектів, проблем (тем) науково-технічна документація по яких підлягає передаванню на державне зберігання» (протокол засідання ЕПК ЦДАНТД УРСР від 10.05.1992 р. № 4) та актом приймання-передавання науково-технічної документації на державне зберігання від 14.08.2018 р. від ТОВ «Український науково-дослідний проектно-вишукувальний інститут підприємств м'ясної і молочної промисловості «УкрНДІм'ясомолпром», без відомчої належності, м.Київ.

Початок діяльності інституту покладено розпорядженням РНК СРСР від 10.06.1944 р. № 12528-р, згідно з яким у м. Києві організовано Українську філію Державного проектного інституту м'ясомолочної промисловості «Діпром'ясомолпром», розташованого у м. Москва. Відповідно до розпорядження РМ СРСР від 28.11.1948 р. № 17783-Р філію перетворено на Українську республіканську контору з проектування підприємств м'ясної та молочної промисловості «Укрм'ясомолпроект». Постановою ЦК КПУ та РМ УРСР від 24.06.1958 р. № 815 та розпорядженням Київського раднаргоспу від 16.07.1958 р. № 355 – реорганізовано в Український державний проектний інститут м'ясомолочної промисловості «Укрдіпром'ясомолпром». Наказом Держагропрому СРСР від 18.12.1986 р. № 763 організацію перейменовано у Державний інститут по проектуванню підприємств м'ясної та молочної промисловості в південно-західних районах СРСР «Південзахдіпром'ясомолпром». Наказом Держхарчопрому України від 09.01.1992 р. № 3 – перейменовано в Український державний інститут по проектуванню підприємств м'ясної та молочної промисловості «Укрдіпром'ясомолпром». Наказом Міністерства аграрної політики України від 31.05.2002 р. № 149 – назву змінено на Український державний науково-дослідний проектно-вишукувальний інститут підприємств м'ясної та молочної промисловості «УкрНДІм'ясомолпром». Наказом Міністерства аграрної політики України від 17.12.2004 р. № 467 інститут перетворено на ЗАТ «Український науково-дослідний проектно-вишукувальний інститут підприємств м'ясної та молочної промисловості «УкрНДІм'ясомолпром». Відповідно до Закону України «Про акціонерні товариства» від 17.09.2008 р. № 514-VI інститут реорганізовано у ПрАТ «Український науково-дослідний проектно-вишукувальний інститут підприємств м'ясної та молочної промисловості «УкрНДІм'ясомолпром». З 2014 р. організація має назву ТОВ

«Український науково-дослідний проектно-вишукувальний інститут підприємств м'ясної та молочної промисловості «УкрНДІм'ясомолпром»¹.

З 1944 р. організація підпорядковувалася Народному комісаріату м'ясної і молочної промисловості СРСР, з 1946 р. – Міністерству м'ясної і молочної промисловості СРСР, з 1949 р. – Міністерству м'ясної і молочної промисловості УРСР, з 1957 р. – Управлінню м'ясної і молочної промисловості Київського раднаргоспу, з 1959 р. – Відділу нової техніки, науково-дослідних та проектних організацій Держплану УРСР, з 1961 р. – Українській Раді народного господарства, з 1963 р. – Державному комітету по харчовій промисловості при Держплані СРСР, з 1965 р. – Міністерству м'ясної і молочної промисловості СРСР, з 1967 р. – Головному управлінню з проектування підприємств м'ясної і молочної промисловості «Головм'ясомолпроект» Міністерства м'ясної і молочної промисловості СРСР², з 1986 р. – Державному агропромисловому комітету СРСР, з 1988 р. – Держагропрому УСРСР, з 1992 р. – Державному комітету України по харчовій і переробній промисловості, з 2002 р. – Міністерству аграрної політики України. З 2008 р. організація не має відомчої належності³.

Головний напрям діяльності інституту – проектування підприємств різних галузей харчової промисловості: м'ясної (бійні, ковбасні цехи, м'ясокомбінати, м'ясопереробні заводи), молочної (маслозаводи, молокозаводи, молокопереробні пункти з повним асортиментом молочної продукції, підприємств дитячого харчування, сирзаводи), кондитерської (кондитерські цехи), консервної (консервні цехи), плодоовочевої (овочепереробні цехи), рибної (рибопереробні цехи), хлібопекарської (хлібопекарні) тощо⁴.

Проекті розробки інституту неодноразово відзначали урядовими та галузевими відзнаками, були представлені на ВДНГ СРСР.

Міський молокозавод №2 у місті Київ було побудовано у 1961 р. Початкова переробна потужність заводу становила 400 т молока на день. Протягом 1980-х рр. було проведено реконструкцію заводу за проектом інституту «Укрдіпром'ясомолпром». У 1981–1985 роках за рахунок реконструкції заводу, його потужності дозволили переробляти 600 т молока на добу. Це зробило його одним з найпотужніших виробництв на території СРСР. На заводі вперше в Україні впроваджено автоматизовану лінію з виробництва сиру Я9-ОПТ-5, яка дозволила створювати

¹ Довідка про назви та перейменування ТОВ «УкрНДІм'ясомолпром» з дня заснування (10.06.1944 р.) по теперішній час (19.10.2017 р.) / ЦДНТА України. Справа фонду Р-254. Арк. 12.

² Историческая справка ин-та «Югзапгипром'ясомолпром» (1944-1967 гг.) / ЦДНТА України. Справа фонду Р-254. Арк. 1.

³ Висновок про присвоєння новоствореному фонду назви, номеру та категорії архівного фонду / ЦДНТА України. Справа фонду Р-254. Арк. 14.

⁴ Коротка історична довідка ПАТ «УкрНДІм'ясомолпром» (1944-2008 рр.) / ЦДНТА України. Справа фонду Р-254. Арк. 2.

автоматизований цикл виробництва сиру з рівнем механізації та автоматизації процесу 92-95%, скоротити численність працівників з 16 до 5 осіб.⁵ У 1983 р. був побудований цех по виробництву продуктів дитячого харчування, запуск виробництва сметани в стаканчиках. У 1987 р. – запуск виробництва стерилізованого молока, встановлено асептичну лінію Tetra Pak.⁶

Документи надійшли до сектору експертизи та опрацювання науково-технічної документації згідно з договором про надання послуг по опрацюванню науково-технічної (проектної) документації від 06.09.2018 р №1.

В описі №1 комплексу 1-580 фонду Р-254 представлено заголовки документів проектної графічної та текстової частин проекту реконструкції міського молокозаводу №2 у місті Київ. Зокрема документація цехів, головного та допоміжного корпусів, складських приміщень, схем електричних, каналізаційних, водопровідних мереж. Тепломереж, мереж зв'язку та сигналізації підприємства. Ліній виробництва та холодотрас заводу.

Науково-технічна документація пройшла опрацювання, в результаті якого всі документи систематизовано за складом проекту підприємства-розробника. Надруковано опис.

Доступ до документів комплексу 1-580 фонду Р-254 не обмежений, включаючи право експонування та публікації.

Передмову складено українською мовою, заголовки одиниць зберігання викладені мовою оригіналу (російською).

Фізичний стан документів задовільний.

Передмову склав
Архівіст 1 категорії



Т. О. Гук

⁵ Ф. Р-48. Оп. 4. Од. зб. 15. Арк. 30–34. ЦДНТА України.

⁶ Ковальчук А., Хлімоненко Б. Чому київський завод «Галактон» припиняє свою роботу// Forbes Україна. 24 лютого 2014, 13:30
URL: http://forbes.net.ua/business/1365828-pochemu-kievskij-zavod-galakton-prekrashchaet-sushchestvovanie#_7 (дата звернення: 16.10.2018)



Фонд Р-254
Опис № 1
Група-комплекс № 1-580

№№ з/п	№ од. зб у межах комплексу	Позначення (виробничий індекс)	Заголовок одиниці зберігання	Організація-розробник	Крайні дати документа	Кількість аркушів		Примітки
						текст	граф	
1	2	3	4	5	6	7	8	9
			<u>Комплекс: «Міський молокозавод №2, м. Київ»</u> <u>Проект: «Городской молокозавод №2 в г. Киев. Техническое перевооружение»</u>					
			<u>Цех плавленых сыров с цехом производства сметаны</u>					
			<u>Рабочая документация</u>					
1	1	1894/3-5-АС 1894/6-5-АС	Склад. Трансформаторная подстанция. Общие данные. Фасады, разрезы, планы. Подземное хозяйство	УКРГИПРОМЯСО МОЛПРОМ, г. Киев	1984	-	3	
2	2	1894/3-30 АБК	Паспорт отделки фасадов здания	То же	1982	2	-	
3	3	1894/4-20А; Б-АР	Общие данные. Планы, разрезы. Реконструируемая часть	То же	1980	-	4	
4	4	1894/4-20-Т	Разработка рабочего проекта по увеличению	УКРГИПРОМЯСО МОЛПРОМ, г. Киев	1982	-	11	

1	2	3	4	5	6	7	8	9
			производства копченых сыров. Технологическая часть					
5	5	1894/4-20-МТ	Разработка рабочего проекта по увеличению производства копченых сыров. Механизация и транспорт	То же	1982	-	4	
6	6	1894/4-20А; Б-КМ	Переходный мостик через три транспортера. Ограждение резервуаров	То же	1983	-	2	
7	7	1894/4-20-А	КИП и автоматика цеха плавленых сыров	То же	1982	-	8	
8	8	1894/5-01-КЖИ2. Сб 1894/5-01-КЖИ2. ПЗ	Рабочие чертежи строительных изделий. Сборочные чертежи. Пояснительная записка	То же	1984	-	22	
9	9	1894/5-01-КЖИ2. Сб 1894/5-01-КЖИ2. ПЗ	Рабочие чертежи строительных изделий. Сборочные чертежи. Пояснительная записка. Рама	То же	1984	-	7	
10	10	1894/5-01-КЖИЗ-МН – МН9. Сб 1894/6-01-КЖИЗ-К2. Сб	Детали закладные. Колонна К2. Сборочные чертежи	То же	1984	-	2	
11	11	1894/6-00-ГП	Генеральный план	То же	1984	-	1	
12	12	1894/6-00-ГП	Промплощадка	То же	1985	-	1	
13	13	1894-00/ОС-1 1894/3-00-ОС 1894/6-00-ОС	Строительный генеральный план	То же	1975, 1979, 1984	-	4	
14	14	1894/6-00-КЖ1	Воздушная хладотрасса. Общие данные. Фундаменты	То же	1985	-	5	
15	15	1894/6-00-КЖ2	Воздушная хладотрасса от компрессорной до конденсаторной	То же	1985	-	2	
16	16	1894/6-00-КЖИ1. Сб 1894/6-00-КЖИ1. ПЗ	Сборочные чертежи строительных изделий. Пояснительная записка	То же	1985	-	5	
17	17	1894/6-00-КМ1	Воздушная хладотрасса. Технические	УКРГИПРОМЯСО	1985	-	4	

1	2	3	4	5	6	7	8	9
			спецификации металла. Монтажная схема металлоконструкций	МОЛПРОМ, г. Киев				
18	18	1894/6-00-КМ2	Воздушная хладотрасса. Технические спецификации металла. Монтажная схема металлоконструкций. Узлы	То же	1985	-	4	
19	19	1894/6-00-ВК	Внутриплощадочные сети водопровода и канализации (с учетом переноса). Материальный склад. Отделение приема нереализованной продукции. Наружные сети	То же	1985	-	5	
20	20	1894/6-00-ЭС	Внутриплощадочные электрические сети и сети связи. Перенос сетей	То же	1985	-	1	
21	21	1894/6-00-ЭС1	Внутриплощадочные электрические сети, сети связи и сигнализация	То же	1985	-	2	
22	22	1894/6-00-ЭС1	Электроснабжение. Планы, разрезы, схемы	То же	1986	-	5	
23	23	1894/6-00-ХВ	Воздушные хладотрассы. Фрагменты генплана, сечения	То же	1985	-	4	
24	24	1894/6-00-СС	Внутриплощадочные сети связи и сигнализация (выкопировка)	То же	1984	-	1	
			<u>Главный производственный корпус</u>	То же				
			<u>Проектные предложения</u>	То же				
25	25	1894/6-01-ТХ	План расположения оборудования на отм. 5.000, 5.400, 10.200. Спецификация оборудования	То же	1983	-	2	
			<u>Рабочий проект</u>	То же				
26	26	1894/6-01-ТХ 1894/6-01-ТХ. СО	Установка и привязка механизированной линии производства творога Я9-ОПТ-5. Спецификация оборудования и материалов	То же	1984	-	37	
			<u>Рабочая документация</u>					

1	2	3	4	5	6	7	8	9
27	27	1894/6-01-АС	Рампа в осях А; 12–14	УКРГИПРОМЯСО МОЛПРОМ, г. Киев	1985	-	6	
28	28	1894/6-01-АР	Паспорт отделки фасадов здания	То же	1984	7	-	
29	29	1894/6-01-АР	Цех розлива молока в пакеты. Техническое перевооружение главного корпуса с установкой танков для хранения молока вне корпуса	То же	1984, 1986	-	7	
30	30	1894/6-01-АР 1894/6-01-АР3	Планы отверстий в главном производственном корпусе. Цех розлива молока в бутылки («Нагема»)	То же	1984	-	6	
31	31	1894/6-01-АР-4	План на отм. 0.000. Фасады в осях 03–10/11, А–ОВ, ОВ–А. План полов и отверстий	То же	1984	-	3	
32	32	1894/6-01-АР5	Склад готовой продукции. Общие данные. Фасады, разрезы, планы. План шахты и машинного помещения	То же	1984	-	4	
33	33	1894/6-01-АР6	Склад тары. Общие данные. Планы, разрезы 1-1, 2-2	То же	1984	-	4	
34	34	1894/6-01-В2-АР4	Главный производственный корпус. Экспедиция. Планы, фасады	То же	1985	-	4	
35	35	1894/6-01-В2-АР5	Склад готовой продукции. Общие данные. Фасады, разрезы, планы	То же	1985	-	4	
36	36	1894/6-01-В2-АР6	Склад тары. Общие данные. Планы, разрезы 1-1, 2-2, 3-3	То же	1985	-	4	
37	37	1894/6-01-КЖ	Цех розлива молока в пакеты. Общие данные, фундаменты, схемы. Площадка на отм. 3.600	То же	1984	-	8	
38	38	1894/6-01-КЖ1	Техническое перевооружение главного корпуса с установкой танков для хранения молока вне корпуса. Схемы, фундаменты	То же	1984	-	6	
39	39	1894/6-01-КЖ4	Главный производственный корпус в осях А – ОВ, 03–10/11. Экспедиция. Схемы, сечения,	УКРГИПРОМЯСО МОЛПРОМ, г. Киев	1984	-	13	

1	2	3	4	5	6	7	8	9
			фундаменты					
40	40	1894/6-01-КЖ5	Главный производственный корпус в осях 1-03-А-Ж. Склад готовой продукции. Схемы, сечения, фундаменты. Элементы плана 1 – 4	То же	1984	-	14	
41	41	1894/6-01-КЖ6	Железобетонные конструкции главного производственного корпуса. Схемы, сечения, фундаменты. Элементы плана 1 – 3	То же	1984	-	18	
42	42	1894/6-01-В2-КЖ4	Главный производственный корпус в осях А – ОВ, 03–10/11. Экспедиция	То же	1985	-	19	
43	43	1894/6-01-В2-КЖ5	Главный производственный корпус в осях 1 – 03, А – Ж; 03 – 1, А – Ж; 03 – 1, А – Д. Склад готовой продукции	То же	1985	-	15	
44	44	1894/6-01-В2-КЖ6	Склад тары. Маркировочные схемы фундаментов, колонн, балок, регелей, плит покрытия перекрытий, лестницы. фундаменты	То же	1985	-	18	
45	45	1894/6-01-КЖИ. Сб	Пространственный каркас, сетки арматурные, плиты покрытия, вкладыши. Сборочные чертежи	То же	1984	-	5	
46	46	1894/6-01-КЖИ4. Сб 1894/6-01-КЖИ4-ПЗ	Рабочие чертежи строительных изделий. Пояснительная записка	То же	1984	-	6	
47	47	1894/6-01-КЖИ5. Сб 1894/6-01-КЖИ5-ПЗ	Рабочие чертежи строительных изделий. Пояснительная записка	То же	1984	-	10	
48	48	1894/6-01-КЖИ6. Сб 1894/6-01-КЖИ6-ПЗ	Рабочие чертежи строительных изделий. Пояснительная записка	То же	1984	-	32	
49	49	1894/6-01-В2-КЖИ4. Сб 1894/6-01-В2-КЖИ4-ПЗ	Главный производственный корпус в осях А – ОВ, 03–10/11. Экспедиция. Корректировка	То же	1985	-	15	
50	50	1894/6-01-В2-КЖИ5 1894/6-01-В2-КЖИ5-ПЗ	Главный производственный корпус. Склад готовой продукции. Корректировка	УКРГИПРОМЯСО МОЛПРОМ, г. Киев	1985	-	11	

1	2	3	4	5	6	7	8	9
51	51	1894/6-01-В2-КЖИ6. Сб 1894/6-01-В2-КЖИ6-ПЗ	Рабочие чертежи строительных изделий. Пояснительная записка	То же	1984	-	31	
52	52	1894/6-01-КМ1	Техническое перевооружение главного производственного корпуса с установкой танков для хранения молока вне корпуса	То же	1984	-	3	
53	53	1894/6-01-КМ4	Главный производственный корпус. Экспедиция. Маркировочные схемы балок подвески воздухоохладителей и монолитных участков. Узлы	То же	1984	-	4	
54	54	1894/6-01-КМ5	Главный производственный корпус в осях 03 – 1, А – Д	То же	1984	-	6	
55	55	1894/6-01-КМ6	Склад тары. Техническая спецификация металла. Монтажные схемы металлоконструкций. Разрезы. Узлы	То же	1984	-	5	
56	56	1894/6-01-В2-КМ4. Сб	Главный производственный корпус в осях А – ОВ, 03–10/11. Экспедиция	То же	1985	-	4	
57	57	1894/6-01-В2-КМ5. Сб	Главный производственный корпус в осях 03 – 1, А – Ж. Склад готовой продукции	То же	1985	-	7	
58	58	1894/6-01-В2-КМ6. Сб	Склад тары. Техническая спецификация металла. Монтажные схемы металлоконструкций. Разрезы. Узлы	То же	1985	-	5	
59	59	1897/6-01-ВК	Водоснабжение и канализация: цех разлива молока в пакеты; молокохранилище; установка линий производства творога; установка линий разлива молока в бутылки	То же	1984	-	6	
60	60	1897/6-01-ОВ	Отопление и вентиляция: главный корпус с установкой танков для хранения молока вне корпуса; установка линий производства творога; установка линий разлива молока в бутылки	То же	1984	-	17	

1	2	3	4	5	6	7	8	9
61	61	1897/6-01-OB	Отопление и вентиляция главного производственного корпуса	УКРГИПРОМЯСО МОЛПРОМ, г. Киев	1984	-	3	
62	62	1897/6-01-TX 1897/6-01-TX. CO	Установка танков емк. 50 т вне здания. Спецификация оборудования и материалов	То же	1984	-	4	
63	63	1897/6-01-TX1 1897/6-01-TX1. CO	Цех розлива молока в мягкую упаковку. Спецификация оборудования и материалов	То же	1984	-	7	
64	64	1897/6-01-TX2 1897/6-01-TX2. CO	Установка линий разлива молока в бутылки. Спецификация оборудования и материалов	То же	1984	-	4	
65	65	1897/6-01-TX. H	Переходник. Рама под мерник	То же	1985	-	2	
66	66	1897/6-01; 07-TX 1897/6-01; 07-TX. CO	Материальный склад. Помещения приема и переработки нереализованной продукции. Спецификация оборудования и материалов	То же	1985	-	6	
67	67	1897/6-01-TX3 1897/6-01-TX3. CO	Планы этажей с расположением оборудования. Спецификация оборудования и материалов	То же	1984	-	49	
68	68	1897/6-01-ТК 1897/6-01-ТК. CO	Технологические коммуникации. Спецификация оборудования и материалов	То же	1985	-	69	
69	69	1897/6-01-MTX 1897/6-01-MTX. CO	Механизация технологических процессов и вспомогательное хозяйство. Цепные транспортеры. Спецификация оборудования и материалов	То же	1984	-	71	
70	70	1897/6-01-TXM 1897/6-01-TXM. CO	Централизованная мойка оборудования. Спецификации оборудования и материалов	То же	1985	-	11	
71	71	1897/6-01-XC	Холодоснабжение главного производственного корпуса	То же	1984	-	18	
72	72	1897/6-01-BC1	Воздухоснабжение главного производственного корпуса	То же	1984	-	6	
73	73	1897/6-01-BC3	Установка линии розлива молока в бутылки. Воздухоснабжение	УКРГИПРОМЯСО МОЛПРОМ, г. Киев	1984	-	2	

1	2	3	4	5	6	7	8	9
74	74	1897/6-01-Э	Главный производственный корпус с установкой танков для хранения молока вне корпуса. Электрическая часть	То же	1984	-	13	
75	75	1894/6-01-Э1	Цех разлива молока в пакеты. Планы силовой сети, электроосвещения	То же	1984	-	8	
76	76	1894/6-01-Э2 1894/6-01-Э2-2	Установка линии производства творога Я9-ОПТ-5. Планы силовой сети, электроосвещения	То же	1983, 1984	-	7	
77	77	1894/6-01-Э3	Установка линии разлива молока в бутылки. Планы силовой сети, электроосвещения	То же	1984	-	5	
78	78	1894/6-01-Э4 1894/6-01-Э	Планы электрощитовой, силовой сети, осветительной сети	То же	1984, 1985	-	25	
79	79	1894/6-01-Э5	Схема функциональная, электрическая принципиальная управления, внешних проводок. Щиты управления транспортёрами. Планы расположения на различных отметках	То же	1984	-	19	
80	80	1894/6-01-Э5.СБ	Щиты Щ1-Щ5	То же	1985	-	8	
81	81	1894/6-01-СС	Планы установки приборов связи и сигнализации на различных отметках	То же	1984, 1985	-	10	
82	82	1894/6-01-СС5	Установка линии производства творога Я9-ОПТ-5. Планы установки приборов связи и сигнализации. Общие данные	То же	1984	-	1	
			<u>Рабочий проект</u>	То же				
83	83	1894/6-1,5-ТХ 1894/6-1,5-ТХ.СО	Материальный склад. Технология производства. Планы этажей на различных отметках. Спецификации оборудования	То же	1984, 1985	-	9	
			<u>Рабочая документация</u>					
84	84	1894/6-1,7-АР	Отделение приёма нереализованной продукции.	УКРГИПРОМЯСО	1985	-	4	

1	2	3	4	5	6	7	8	9
			Фасады. Экспликация полов. План отверстий	МОЛПРОМ, г. Киев				
85	85	1894/6-1,7-КЖ	Материальный склад. Планы раскладки плит перекрытия и покрытия	То же	1985	-	9	
86	86	1894/6-1,7-ВК	Материальный склад. Отделение приёма нереализованной продукции. План и схемы систем В1, Т3, К1, К3	То же	1985	-	3	
87	87	1894/6-1,7-ОВ	Материальный склад. Отделение приёма нереализованной продукции. Схемы систем отопления, паротеплоснабжения	То же	1985	-	6	
88	88	1894/6-1,7-Э	Материальный склад. Отделение приёма нереализованной продукции. План силовой и осветительной сети. Расчётно-монтажная схема силовой сети	То же	1985	-	3	
89	89	1894/6-1,7-ХС	Материальный склад. Отделение приёма нереализованной продукции. Фрагмент плана и схемы трубопроводов	То же	1985	-	2	
90	90	1894/6-1,7-СС	Материальный склад. Отделение приёма нереализованной продукции. План расположения приборов связи и сигнализации	То же	1985	-	1	
91	91	1894/6-04-КЖ	Котельная. маркировочная схема подземного хозяйства и газоходов. опалубка. армирование	То же	1984	-	4	
92	92	1894/6-04-Э	Котельная. План силовой сети. Расчётно-монтажная схема	То же	1984	-	2	
93	93	1894/6-05Б, В-АР	Вспомогательный корпус расширение компрессорной и мастерские. План, фасады, разрезы. Конструкция смотрового окна	То же	1985	-	4	
94	94	1894/6-05-АС	Вспомогательный корпус. Компрессорная. Маркировочная схема, кронштейны, обойма, опора	УКРГИПРОМЯСО МОЛПРОМ, г. Киев	1985	-	5	

1	2	3	4	5	6	7	8	9
95	95	1894/6-05-КЖ 1894/6-05-КЖ-ОВ-ВК-Х 1894/6-03-КЖ	Вспомогательный корпус. Расширение компрессорной и мехмастерские. Маркировочные схемы, сечения, фундаменты	То же	1985	-	18	
96	96	1894/6-05-КЖИ-ПК1, ПК2 СБ 1894/6-05-КЖИ-МС1 СБ 1894/6-05-КЖИ-Г1, Г2 СБ 1894/6-05-КЖИ-КР1 СБ	Сборочные чертежи: каркас пространственный, вкладыш, гильзы, кронштейн, стяжной болт	То же	1985	-	4	
97	97	1894/6-05-КМ	Вспомогательный корпус. Расширение компрессорной и мехмастерские. Монтажные схема металлоконструкций, площадки, навеса и хладотрассы	То же	1985	-	8	
98	98	1894/6-05А; Б-ВК	Вспомогательный корпус. Расширение компрессорной. Мехмастерские. Планы и схемы систем	То же	1985	-	4	
99	99	1894/6-05А-ОВ	Вспомогательный корпус. Компрессорная. Планы и схемы отопления, теплоснабжения, вентиляции	То же	1985	-	9	
100	100	1894/6-05Б-ОВ	Вспомогательный корпус. Мехмастерские. Общие данные. Вентиляция. Теплоснабжение. План. Схема. Компановка системы П5	То же	1985	-	2	
101	101	1894/6-5,22-ТХ	Вспомогательный корпус. Мехмастерские. Планы расположения оборудования на отм.0,000 в различных осях	То же	1985	-	2	
102	102	1894/6-5-Э	Вспомогательный корпус. Реконструкция компрессорной. Трансформаторная подстанция. Схема электрических соединений. План. Разрезы. Расчётно-монтажная схема. План силовой и осветительной сети. Электроосвещение. Молниезащита	То же	1985	-	13	

1	2	3	4	5	6	7	8	9
103	103	1894/6-5-ХС	Вспомогательный корпус. Расширение компрессорной. Мастерские. Разрезы и сечения. Фрагменты планов. Планы с нижней и верхней разводкой трубопроводов. Схема трубопроводов в различных осях.	УКРГИПРОМЯСО МОЛПРОМ, г. Киев	1985	-	7	
104	104	1894/6-5-СС	Вспомогательный корпус. Компрессорная. Мехмастерские. Общие данные. План установки приборов связи на отм.0,000 в осях А-Г; 7-13	То же	1985	-	1	
105	105	1894/6-07-АР	Склад-реконструкция ЦМС, отделение приёма нереализованной продукции. Планы кровли, отверстий, полов. Фасады, разрезы	То же	1987	-	5	
106	106	1894/6-16-АР	Временная воздушная компрессорная. План на отм.0,000. Фасады в осях 6-03; 3-5. Разрез 1-1	То же	1984	-	2	
107	107	1894/6-16-КЖ 1894/6-16-КЖИ-КР1, КР2 СБ 1894/6-16-КЖИ-В1 СБ	Временная воздушная компрессорная. Маркировочные схемы подземного хозяйства и вкладышей. Сечения. Кронштейны	То же	1984	-	6	
108	108	1894/6-16-ВК	Временная воздушная компрессорная. План на отм.0,000. Схемы систем В1; К3	То же	1984	-	2	
109	109	1894/6-16-ОВ	Временная воздушная компрессорная. Отопление, вентиляция, теплоснабжение. План на отм.0,000. Схемы	То же	1984	-	1	
110	110	1894/6-16-ВС	Временная воздушная компрессорная. Схема трубопроводов. План на отм.0,000	То же	1984	-	3	
111	111	1894/6-17А-АР	Насосная станция обратного водоснабжения. План, разрезы, фасады. Схемы заполнения оконных проёмов	То же	1985	-	1	
112	112	1894/6-17А-КЖ	Насосная станция обратного водоснабжения.	УКРГИПРОМЯСО	1985	-	5	

1	2	3	4	5	6	7	8	9
			Маркировочные схемы покрытия, перекрытия, опорных подушек, фундаментов. План каналов щитовой	МОЛПРОМ, г. Киев				
113	113	1894/6-17А-КЖ2	Подключение насосной станции оборотного водоснабжения к тепловым сетям. Маркировочная схема теплотрассы. Фундамент Фм1	То же	1985	-	3	
114	114	1894/6-17А-КЖИ-М-1 СБ 1894/6-17А-КЖИ2-К48-5-1 СБ 1894/6-17А-КЖИ2-С1 СБ	Изделия закладные М-1, М-2, МН1. Колонна К48-5-1. Сетка С1.	То же	1985	-	4	
115	115	1894/6-17А-КМ	Насосная станция оборотного водоснабжения. Техническая спецификация металла	То же	1985	-	2	
116	116	1894/6-17А-КМ2	Подключение насосной станции оборотного водоснабжения к тепловым сетям. Техническая спецификация металла. Маркировочная схема металлоконструкций теплотрассы. Узлы	То же	1985	-	3	
117	117	1894/6-17А-ВК 1894/6-17А-ВК.СО	Насосная станция оборотного водоснабжения. Расширение. План, разрезы, схемы. Спецификация оборудования и материалов	То же	1985	-	8	
118	118	1894/6-17А-Э	Подключение насосной станции оборотного водоснабжения. Расширение. План силовой сети. План осветительной сети	То же	1985	-	3	
119	119	1894/6-18А-КЖ	Конденсаторная. Маркировочная схема фундаментов под оборудование. Узлы ограждения. Сечения по фундаментам. Спецификация	То же	1985	-	4	
120	120	1894/6-18-КМ 1894/6-18А-КМ	Конденсаторная. Техническая спецификация металла. Монтажная схема стоек, балок связей	УКРГИПРОМЯСО МОЛПРОМ, г. Киев	1985	-	4	

1	2	3	4	5	6	7	8	9
			площадки. Узлы					
121	121	1894/6-18А-ВК	Конденсаторная. План на отметке 0,000 и 6,400. Схемы систем В5, В4	То же	1985	-	2	
122	122	1894/6-18А-ХС	Конденсаторная. Схема трубопроводов. Планы, разрезы	То же	1985	-	3	
123	123	1894/6-22-АС	Мехмастерские. Гараж. План, фасады, разрезы. Схема отверстий и монолитных участков покрытия	То же	1985	-	3	
124	124	1894/6-22-ОВ	Мехмастерские. Кузница. Отопление. Вентиляция. План, схемы	То же	1985	-	1	
125	125	1894/6-22-ОВ, ВК	Мехмастерская. Кузница. Теплоснабжение. Компановка систем. План и схемы систем	То же	1985	-	2	
126	126	1894/6-22-Э	Мехмастерская. Гараж. Планы силовой и осветительной сети. Расчётно-монтажная схема силовой сети	То же	1985	-	2	
127	127	1894/6-28А-АС	Трансформаторная подстанция №2. Фасады. Планы. Разрезы. Узлы	То же	1984	-	2	
128	128	1894/6-28А-ЭУ	Техперевооружение трансформаторной подстанция №2. Схема коммутации. План. Разрезы. Учёт электроэнергии	То же	1984	-	5	
129	129	1894/6-34-ЭУ	Котельная. Замена котлоагрегата. Компановка оборудования. Схема подключения фильтров	То же	1984	-	3	
130	130	1894/7-00-ГП	Промплощадка. Генеральный план. Горизонтальная планировка. Организация рельефа. План земляных масс	То же	1987	-	3	
131	131	1894/7-00-АР1	Внутриплощадочные теплосети. Узел учёта. Планы, фасады, разрезы	УКРГИПРОМЯСО МОЛПРОМ, г. Киев	1986	-	2	

1	2	3	4	5	6	7	8	9
132	132	1894/7-00-КЖ	Внутриплощадочные газопроводы. Временная схема газоснабжения котельной (опоры под газопроводы)	То же	1987	-	1	
133	133	1894/7-8А-КЖ2	Расширение котельной. Маркировочная схема подземного хозяйства. Фундаменты под оборудование. Каналы. Сечения	То же	1987	-	3	
134	134	1894/7-00-КЖ3 1894/7-00-КЖ3-С1 СБ	Перенос тепловых сетей. Маркировочная схема переноса тепловых сетей. Столб С1	То же	1987	-	3	
135	135	1894/7-00-КЖ4	Внутриплощадочные теплосети. Маркировочная схема тепловых сетей и плит покрытия узла учёта. Фундаменты	То же	1987	-	3	
136	136	1894/7-00-КЖ5, КМ5	Внутриплощадочные тепловые сети. Маркировочные схемы тепловых сетей (участки 1-4). Сечения	То же	1987	-	4	
137	137	1894/7-00-КЖ6, КМ6	Перенос трубопровода сжатого воздуха. Маркировочная схема трубопровода сжатого воздуха	То же	1987	-	2	
138	138	1894/7-00-КЖИ-КР1 СБ 1894/7-00-КЖИ-С1 СБ	Внутриплощадочные теплосети. Кронштейн КР1. Столб С1	То же	1987	-	2	
139	139	1894/7-00-КМ4	Внутриплощадочные тепловые сети. Узел участка. Техническая спецификация металла. Монтажная схема тепловых сетей	То же	1987	-	3	
140	140	1894/7-00-ТС 1894/7-00-ТС СО	Перенос тепловых сетей. План, продольный профиль, разрез 1-1	То же	1987	-	3	
141	141	1894/7-00-ТС1 1894/7-00-ТС1.СО	Подключение ГМЗ-2 к городским тепловым сетям. План трассы, продольный профиль, разрезы. Спецификации	То же	1986	-	3	
142	142	1894/7-00-ТС2	Внутриплощадочные тепловые сети. Узел участка.	УКРГИПРОМЯСО	1987	-	2	

1	2	3	4	5	6	7	8	9
			План трассы, продольный профиль, разрезы	МОЛПРОМ, г. Киев				
143	143	1894/7-00-ТС3 1894/7-00-ТС3.СО	Внутриплощадочные тепловые сети. План трассы. Продольный профиль, планы, разрезы. Спецификации	То же	1987	-	8	
144	144	1894/7-00-Э	Подключение ГМЗ-2 к городским тепловым сетям. План на отм.0,000 узла учёта. Общие указания	То же	1986	-	1	
145	145	1894/7-00-ЭС 1894/7-00-Э, ЭС	Внутриплощадочные электрические сети. План расположения сетей	То же	1986, 1987	-	4	
146	146	1894/7-00-СС	Внутриплощадочные сети связи. Перенос сетей связи. План расположения сетей связи	То же	1987	-	2	
147	147	1894/7-00-НСС	Внеплощадочные сети телефонизации. Картограмма телефонных колодцев	То же	1987	-	2	
148	148	1894/7-01-СС2	Главный производственный корпус. Цех стерилизованного молока. Схемы и планы расположения сетей пожарной сигнализации	То же	1987	-	13	
149	149	1894/7-01Г-ОВ	Цех стерилизованного молока. Характеристика отопительно-вентиляционных систем. Схемы отопления, вентиляции, системы пароснабжения	То же	1986	-	16	
150	150	1894/7-01Г-Э	Главный производственный корпус. Цех стерилизованного молока. Схема коммутации. Планы электроосвещения, распределительного щита	То же	1986	-	12	
151	151	1894/7-01Г-СС	Главный производственный корпус. Цех стерилизованного молока. План расположения сетей связи и сигнализации	То же	1986	-	2	
152	152	1894/7-01Д-АР1	Цех стерилизованного молока. План на отм.0,000. План полов и отверстий на отм.0,000	УКРГИПРОМЯСО МОЛПРОМ, г. Киев	1986	-	2	

1	2	3	4	5	6	7	8	9
153	153	1894/7-01Д-АР2	Цех стерилизованного молока. Планы отверстий и полов на различных отметках. Разрез, сечения, подвесной потолок спецификация. Экспликация полов. Сетчатая перегородка. Ведомость отделки помещений. Смотровое окно	То же	1986	-	8	
154	154	1894/7-01Д-КЖ1 1894/7-01-КЖИ-ПК1. СБ	Цех стерилизованного молока. Фундаменты под оборудование I этажа. Элементы плана 1. Разрезы. Монолитные плиты. Усиления плит перекрытия I и II этажей. Каркас пространственный	То же	1986	-	6	
155	155	1894/7-01Д-КЖ2	Цех стерилизованного молока. Общие данные. Маркировочные схемы	То же	1986	-	3	
156	156	1894/7-01Д-КЖ3	Цех стерилизованного молока. Конструкции железобетонные	То же	1986	-	3	
157	157	1894/7-01Д-КМ1	Цех стерилизованного молока. Техническая спецификация металла. Монтажные схемы	То же	1986	-	6	
158	158	1894/7-01Д-КМ2	Цех стерилизованного молока. Техническая спецификация металла. Монтажные схемы. Кронштейн	То же	1986	-	5	
159	159	1894/7-01Д-ТК 1894/7-01Д-ТК-СО	Цех стерилизованного молока. Общие данные. Планы молокопроводов и трубопроводов мойки. Монтажные схемы, узлы. Спецификация оборудования и материалов	То же	1986, 1987	-	10	
160	160	1894/7-01Д-ТК1	Цех стерилизованного молока. Планы. Разрезы. Спецификация средств крепления	То же	1987	-	6	
161	161	1894/7-01Д-ТХ 1894/7-01Д-ТХ.СО	Цех стерилизованного молока. Планы. Спецификация оборудования и материалов	То же	1986	-	15	
162	162	1894/7-01Д-ХВ	Цех стерилизованного молока. Таблицы расхода холода и сжатого воздуха. Фрагменты планов.	УКРГИПРОМЯСО МОЛПРОМ, г. Киев	1986	-	5	

1	2	3	4	5	6	7	8	9
			Схема трубопроводов					
163	163	1894/7-01-05А-АР	Вспомогательный корпус. Общие данные. План кровли. План отверстий и полов	То же	1987	-	3	
164	164	1894/7-01-05Б-АР	Вспомогательный корпус. Расширение. Общие данные. Лифты. План отверстий, полов и перемычек	То же	1987	-	17	
165	165	1894/7-01-05Б-КЖ1	Вспомогательный корпус. Расширение. Общие данные. Фундаменты. Маркировочная схема и сечения фундаментов. План набетонок	То же	1986-1987	-	25	
166	166	1894/7-01-05Б-КЖ2.С6	Вспомогательный корпус. Расширение. Общие данные. Маркировочные схемы плит, подвесок, лестниц. Стеновые панели. Ведомость рабочих чертежей	То же	1987	-	17	
167	167	1894/7-01-05Б-КЖ3.С6	Вспомогательный корпус. Расширение. Лифты. Общие данные. Перекрытия. Узлы. Панели. Каркасы	То же	1987	-	11	
168	168	1894/7-01-05Б-КЖ4	Вспомогательный корпус. Расширение. Общие данные. Маркировочные схемы и развертки перегородок. Узлы	То же	1986-1987	-	7	
169	169	1894/7-01-05Б-КЖ5	Вспомогательный корпус. Расширение. Общие данные. Монолитные участки	То же	1987	-	4	
170	170	1894/7-01-05Б-КЖ6	Вспомогательный корпус. Расширение. Общие данные. Маркировочные схемы подземного хозяйства. Фундаменты под оборудование	То же	1987	-	6	
171	171	1894/7-01-05Б-КЖ7	Вспомогательный корпус. Расширение. Общие данные. Компрессорная. Сечения. Маркировочные схемы. Спецификация каналов. Плиты усиления	То же	1987	-	8	
172	172	1894/7-01-05Б-КЖИ-	Каркасы пространственные. Сетки арматурные.	УКРГИПРОМЯСО	1987	-	5	

1	2	3	4	5	6	7	8	9
		ПК4.С6	Сборочные чертежи	МОЛПРОМ, г. Киев				
173	173	1894/7-01-05Б-КЖИ2 1894/7-01-05Б-КЖИ2-ПЗ	Рабочие чертежи строительных изделий. Колонны. Каркасы. Балки. Плиты. Сетки. Гильзы. Пояснительная записка	То же	1987	-	53	
174	174	1894/7-01-05Б-КМ1	Вспомогательный корпус. Расширение. Общие данные. Маркировочные схемы металлоконструкций. Контактные и монтажные схемы монорельсов. Конструкция рам и кронштейнов	То же	1987	-	16	
175	175	1894/7-05Б-КМ2	Вспомогательный корпус. Расширение. Воздушная компрессорная. Общие данные. Техническая спецификация металла. Кронштейны. Сечения. Пожарные лестницы	То же	1987	-	8	
176	176	1894/7-05Б-ОВ	Вспомогательный корпус. Расширение. Техномонтажные ведомости. Общие данные. Отопление. Теплоснабжение. Вентиляция. Установки систем. Спецификация	То же	1987	-	34	
177	177	1894/7-05Б-ВС	Вспомогательный корпус. Общие данные. Воздушная компрессорная. Схема трубопроводов. Планы. Разрезы. Сечения	То же	1986- 1987	-	6	
178	178	1894/7-05Б-ТХ	Вспомогательный корпус. Общие данные. Планы. Разрезы. Приготовление кислотного и щелочного электролита. Спецификация оборудования	То же	1987	-	68	
179	179	1894/7-05Б-Э	Вспомогательный корпус. Расширение. Общие данные. Планы электроосвещения, расположения оборудования, силовых сетей. Расчетные таблицы. Молниезащита	То же	1987	-	16	
180	180	1894/7-05Б-СС1	Вспомогательный корпус. Расширение. Общие данные. Планы расположения сетей связи	УКРГИПРОМЯСО МОЛПРОМ, г. Киев	1987	-	4	

1	2	3	4	5	6	7	8	9
181	181	1894/7-05Б-СС2	Вспомогательный корпус. Расширение. Общие данные. Планы расположения сетей пожарной сигнализации	То же	1987	-	4	
182	182	1894/7-07-КЖ 1894/7-07-КЖИ-П-1.Сб	Материальный склад. Общие данные. Плиты. Железобетонные площадки. Детали. Планы. Спецификация. Опорная подставка П-1	То же	1987	-	9	
183	183	1894/7-07-КМ	Материальный склад. Общие данные. Техническая спецификация металла. Металлические площадки. Схемы	То же	1987	-	6	
184	184	1894/7-07-ОВ	Склад. Бойлерная. Общие данные	То же	1987	-	1	
185	185	1894/7-07-ОВ1	Склад. Реконструкция централизованной моечной. Отделение приемки нереализованной продукции. Общие данные. Отопление. Вентиляция. Паротеплоснабжение. Схемы. Планы. Установки	То же	1987	-	6	
186	186	1894/7-07-Э	Склад. Реконструкция централизованной моечной. Отделение приемки нереализованной продукции. Общие данные. План силовой сети. Перечень электроприемников. Электроосвещение	То же	1987	-	3	
187	187	1894/7-07-Э	Склад. Бойлерная. План силовой сети. Расчетно-монтажная схема силовой сети	То же	1987	-	1	
188	188	1894/7-07-ТХ 1894/7-07-ТХ.СО	Склад. Реконструкция централизованной моечной. Отделение приемки нереализованной продукции. Общие данные. План. Спецификация	То же	1986	-	10	
189	189	1894/7-07-ТК 1894/7-07-ТК.СО	Склад. Реконструкция централизованной моечной. Отделение приемки нереализованной продукции. Общие данные. Трубопроводы. Молокопроводы. Планы. Узлы. Разводки. Разрезы. Спецификация	То же	1987	-	10	

1	2	3	4	5	6	7	8	9
190	190	1894/7-07-ТК1	Склад. Реконструкция централизованной моечной. Отделение приемки нереализованной продукции. Крепления трубопроводов. Общие данные. Планы. Разрезы. Спецификация	УКРГИПРОМЯСО МОЛПРОМ, г. Киев	1987	-	7	
191	191	1894/7-07-ХВ	Склад. Реконструкция централизованной моечной. Отделение приемки нереализованной продукции. Разводка трубопроводов. Трубопроводы рассольные и воздушные	То же	1987	-	3	
192	192	1894/7-07-СС	Склад. Реконструкция централизованной моечной. Отделение приемки нереализованной продукции. Общие данные. План расположения сетей связи и сигнализации	То же	1987	-	1	
193	193	1894/7-7-АЗУ	Склад. Бойлерная. Общие данные. Принципиальная электрическая схема управления насосами. Щит № 4. Общий вид. Таблица соединений и подключения	То же	1987	-	22	
194	194	1894/7-ВА-АР	Расширение котельной. Общие данные. Фасады. Планы	То же	1986	-	3	
195	195	1894/7-8А-ЭУ	Котельная. Реконструкция. Общие данные. Общекотельные трубопроводы, паропроводы и конденсаторопроводы. Планы. Схемы. Разрезы. Перенос магистральных трубопроводов	То же	1986	-	9	
196	196	1894/7-8А-ЭУ	Котельная. Установка по использованию ВТЭР. Общие данные. Установка контактного экономайзера ЭК-БМ1-1. План. Разрезы. Схема. Трубопроводы	То же	1986	-	3	
197	197	1894/7-8А-ЭУ3	Котельная. Установка деаэратора. Общие данные. Планы. Ведомости. Разрезы	УКРГИПРОМЯСО МОЛПРОМ, г. Киев	1988	-	5	

1	2	3	4	5	6	7	8	9
198	198	1894/7-8А-ОВ	Котельная. Реконструкция. Общие данные. Вентиляция и пароснабжение. Планы на отм. 0,000 и 4,200. Схемы	То же	1986	-	1	
199	199	1894/7-8А-Э	Котельная. Реконструкция. Общие данные. Сети силовая и осветительная. Планы. Расчетно-монтажные схемы	То же	1986	-	4	
200	200	1894/7-8А-АЭУ	Котельная. Общие данные. Средства автоматизации. Схема расположения. Щит. Общий вид. Дифманометры	То же	1986	-	23	
201	201	1894/7-8А-АЭУ1	Котельная. По техническим условиям № 468. Общие данные. Схема внешних проводок	То же	1987	-	2	
202	202	1894/7-8А-АЭУ2	Котельная. Установка деаэратора. Общие данные. Схема функциональная, гидравлическая и электрическая	То же	1988	-	7	
203	203	1894/7-8А-КЖ1 1894/7-8А-КЖ1-ЭУ-ОВ- ВК-Э	Расширение котельной. Балки. Плиты покрытия. Стеновые панели. Фундаменты. Общие данные. Схемы	То же	1986	-	10	
204	204	1894/7-8А-КЖИ-К1. Сб	Колонны. Балка. Плита. Насадки. Сетка арматурная. Панели стеновые. Сборочные чертежи. Пояснительная записка	То же	1986	-	10	
205	205	1894/7-17А-ОВ	Насосная станция обратного водоснабжения. Общие данные. Подключение. Отопление. Вентиляция. План. Схема. План трассы, продольный профиль. Разрезы	То же	1985	-	3	
206	206	1894/7-23-АС	Воздушная компрессорная. Общие данные. Фасад. План. Фундаменты	То же	1987	-	3	
207	207	1894/7-23-ВС	Воздушная компрессорная (современная). Перенос трассы сжатого воздуха. Общие данные. Фрагмент	УКРГИПРОМЯСО МОЛПРОМ, г. Киев	1987	-	2	

1	2	3	4	5	6	7	8	9
			генплана					
208	208	1894/7-25В-АР	Реагентное хозяйство. Общие данные. Планы. Фасады. Разрезы	То же	1986	-	2	
209	209	1894/7-25В-КЖ	Реагентное хозяйство. Общие данные. Маркировочные схемы фундаментов плит покрытия и перекрытия	То же	1987	-	3	
210	210	1894/7-25Б, 26Б-КЖ	Насосная станция ливневых вод. Грунтовые условия	То же	1986	-	1	
211	211	1894/7-25В, 26В-ОВ	Реагентное хозяйство. Вентиляция. План	То же	1987	-	1	
212	212	1894/7- 26В-АР	Реагентное хозяйство. Общие данные. Планы. Фасады. Разрезы	То же	1986	-	2	
213	213	1894/7- 26В-КЖ	Реагентное хозяйство. Общие данные. Маркировочные схемы фундаментов плит покрытия и перекрытия	То же	1986	-	3	
214	214	1894/7-27«А»-Э	Градирия. Общие данные. План силовой и осветительной сети. Расчетно-монтажная схема	То же	1985	-	1	
215	215	1894/7-33-АР	Механизованная мойка. Общие данные. План. Схема. Сечения. Узлы. Детали сопряжения	То же	1987– 1988	-	4	
216	216	1894/7-33-КЖ1	Механизованная мойка. Общие данные. Фундаменты. Разрезы. Схемы	То же	1987	-	13	
217	217	1894/7-33-КЖ2	Механизованная мойка. Общие данные. Схема подземного хозяйства	То же	1987	-	3	
218	218	1894/7-33-КЖИ	Ведомость рабочих чертежей. Пояснительная записка. Сборочные чертежи. Балка. Колонны. Вкладыши. Гильзы. Соединительные элементы	То же	1987	-	12	
219	219	1894/7-33-КМ	Механизованная мойка. Общие данные. Техническая спецификация металла. Схемы. Узлы	УКРГИПРОМЯСО МОЛПРОМ, г. Киев	1987	-	4	

1	2	3	4	5	6	7	8	9
220	220	1894/7-33-ОВ	Механизованная мойка. Общие данные. Отопление. Теплоснабжение. Вентиляция. Теплопункт. Планы. Схемы	То же	1987	-	6	
221	221	1894/7-33-Э	Механизованная мойка. Общие данные. Сети силовые и осветительные. Планы. Схемы	То же	1987	-	4	
222	222	1894/7-33-ТХ	Механизованная мойка. Общие данные. План. Спецификация	То же	1987	-	8	
223	223	1894/7-34-КЖ 1894/7-34-КЖИ	Очистные сооружения для сточных вод. Конструкции сборные железобетонные. Днище. Каркас	То же	1987	-	3	
224	224	1894/8-01-АТХЗ 1894/8-01-АТХЗ. СО1 1894/8-01-АТХЗ. СО2	Главный производственный корпус. Установка линии разлива молока в бутылки. Общие данные. Кабельный журнал. Планы. Спецификации	То же	1984	-	8	

До опису внесено **224** (двісті двадцять чотири) од. зб.
(числом) (словами)


з № **1** по № **224** у тому числі:

Текстових од. зб. **2** (дві)
(числом) (словами)


Графічних од. зб. **222** (двісті двадцять дві)
(числом) (словами)

Літерні №№ **-** (-) од. зб. (-)
(числом) (словами) (перелік літерних од. зб.)


Пропущені №№	-	(-)	од. зб.	(-)
	(числом)	(словами)		(перелік пропущених од. зб.)

Укладач опису	Архівіст I категорії		Т. О. Гук
		(посада, підпис, розшифрування підпису)	

Дата 10.09.2018

Завідувач сектором експертизи та опрацювання НТД		Н. В. Дудник
	(підпис,	розшифрування підпису)

Дата 10.09.2018



Прийнято на державне зберігання **224** (двісті двадцять чотири) од. зб.

(цифрами)

(словами)

з № **1** по № **224** у тому числі:

Текстових од. зб. **2** (дві)

(числом)

(словами)

Графічних од. зб. **222** (двісті двадцять дві)

(числом)

(словами)

Літерні №№ - (-) од. зб. (-)

(числом)

(словами)

(перелік літерних од. зб.)

Пропущені №№ - (-) од. зб. (-)

(числом)

(словами)

(перелік пропущених од. зб.)

Старший зберігач фондів/ завідувач архівосховищем

(посада)



(підпис,


розшифрування підпису)

І. А. Купавцева

Начальник відділу забезпечення збереженості документів

(посада)

(підпис,



розшифрування підпису)

Л. А. Ястреб

Дата 18.12.2018


Аркуш - засвідчувач опису № 1 група-комплекс №1-580 Фонд Р-254

Всього в цьому опису пронумеровано	30	(тридцять)	аркушів
	(числом)	(словами)	

В тому числі:

Літерні №№ аркушів	-	(-)	(-)
	(числом)	(словами)	(перелік літерних аркушів)
Пропущені №№ аркушів	-	(-)	(-)
	(числом)	(словами)	(перелік пропущених аркушів)

Зміни до облікових документів внесено:

Архівіст I категорії		М. В. Броннікова
(посада)	(підпис,	розшифрування підпису)

Дата 22.12.2018