

ЦЕНТРАЛЬНИЙ ДЕРЖАВНИЙ НАУКОВО-ТЕХНІЧНИЙ АРХІВ УКРАЇНИ

МІНІСТЕРСТВО ПРОМИСЛОВОЇ ПОЛІТИКИ УКРАЇНИ

**ВІДКРИТЕ АКЦІОНЕРНЕ ТОВАРИСТВО
УКРАЇНСЬКИЙ ГЕНЕРАЛЬНИЙ ІНСТИТУТ ПО ПРОЕКТУВАННЮ ПІДПРИЄМСТВ ШТУЧНОГО ВОЛОКНА
(ВАТ "УКРГІПРОШТУВ") м. Київ**

Ф О Н Д Р-248

Група-комплекс № 1-574

О П И С № 1

за 2007-2010 роки

Харків 2018

З М І С Т

Передмова.....стор. 3-7

Комплекс: Підприємство «Плюсар», м. Бориспіль, Київська область

Проект: «Производственно-складской комплекс ООО «Плюсар», в г. Борисполе Киевской области».....стор. 8-28

Аркуш-засвідчувач.....стор. 28-30

ПЕРЕДМОВА

На державне зберігання до Центрального державного науково-технічного архіву України у 2017 році надійшла документація до проекту: «Виробничо-складський комплекс ТОВ «Плюсар» в м. Бориспіль Київської області», (мовою оригіналу: рос. «Производственно-складской комплекс ООО «Плюсар», в г. Борисполе Киевской области») за 2008 рік, згідно з «Переліком проектів, проблем (тем) науково-технічна документація яких підлягає віднесенню до складу Національного архівного фонду України (Протокол засідання ЕПК ЦДНТА України № 04 від 19.05.2016 р.) та Актом № 3 приймання-передавання науково-технічної документації на державне зберігання від 04.01.2017 р. від Публічного акціонерного товариства «Український генеральний інститут по проектуванню підприємств штучного волокна» (ПАТ «УКРГПРОШТУВ»).

Публічне акціонерне товариство Український генеральний інститут по проектуванню підприємств штучного волокна (ПАТ «УКРГПРОШТУВ»), м Київ був утворений в 1959 році, як Київський філіал Державного інституту по проектуванню підприємств штучного волокна (К/ф ДПРОШТУВ), наказ Державного комітету Ради Міністрів СРСР з хімії № 40 від 21.01.59 р.

З 1969 р. по 1976 р. має назву К/ф ДПРОШТУВ, але підпорядковується Міністерству хімічної промисловості СРСР.

У 1976 році Київський філіал ДПРОШТУВ був об'єднаний з Київським філіалом Всесоюзного науково-дослідного та проектного інституту штучного волокна в єдину організацію - Київський філіал ВНДШТУВПРОЕКТ (Наказ Міністерства хімічної промисловості СРСР № 573 від 31.08.76 р.).

У 1991 році на підставі наказу Науково-виробничого об'єднання «Хімволокно» Міністерства хімічної промисловості СРСР № 24 від 23.01.91 р. наукова і проектна частини Київського філіалу Державного інституту по проектуванню підприємств штучного волокна (К/ф ДПРОШТУВ) були розділені на два інститути у складі НВО «ХІМВОЛОКНО».

У 1991 році Київський філіал ДПРОШТУВ став самостійним інститутом «УКРГПРОШТУВ» в системі ДЕРЖХІМПРОМУ України (Наказ № 16 від 28.10.91 р. ДЕРЖХІМПРОМУ УРСР).

З 1997 по 1998 роки «УКРГПРОШТУВ» підпорядковується Міністерству промислової політики України.

У 1998 році наказом Регіонального відділення Фонду державного майна України по м. Києву №1255 від 23.09.98 р було створено Відкрите акціонерне товариство «УКРГПРОШТУВ» (ВАТ «УКРГПРОШТУВ»).

10.03.2011 року відповідно до Закону України «Про акціонерні товариства» на зборах акціонерів ВАТ «УКРГПРОШТУВ» було перейменовано в Публічне акціонерне товариство Український генеральний інститут по проектуванню підприємств штучного волокна (ПАТ «УКРГПРОШТУВ»).

Основним напрямком діяльності ПАТ «УКРГПРОШТУВ» (рос.: ОАО «Укргипроив») є:

- розробка проектно-кошторисної документації на будівництво нових об'єктів капітального будівництва та розширення, реконструкція і техпереоснащення діючих виробництв хімічних волокон, а також підприємств і окремих об'єктів інших галузей народного господарства;
- розробка конструкторської документації не стандартизованого обладнання і комплектні лінії і установки;
- експертиза проектної та конструкторської документації;
- здійснення авторського нагляду за будівництвом.

В інституті склався колектив проектувальників: - технологів, автоматників, теплотехніків, архітекторів, конструкторів, економістів, інженерів високої кваліфікації, який виконує наступні проектні роботи:

- технологічні розрахунки;
- схеми автоматизації технологічних процесів;
- генплани;
- балансові схеми водоспоживання та каналізації;
- теплоповітряні баланси;
- розрахунки викидів шкідливих речовин в атмосферу;
- електропостачання виробництв.

ТОВ "Плюсар" – нове сучасне підприємство, яке розміщується на території колишнього військового радгоспу "Бориспільський" в

західній частині м Бориспіль, Київської області.

Проект розроблений ВАТ "УКРГПРОШТУВ" в 2008 році. На майданчику передбачається розміщення виробничого і адміністративного корпусів, складських будівель і споруд, необхідних для функціонування виробництва.

Проектом передбачено виробництво з використанням сучасного обладнання з низькою питомою енергоємністю, що забезпечує випуск продукції необхідного асортименту і комфортні умови праці.

Основним напрямком діяльності підприємства є виробництво електрощитового устаткування та металоконструкцій щитів - це силові розподільні щити, щити управління обладнанням, щити управління освітленням, щити обліку, щити автоматичного перемикання, щити диспетчерської сигналізації та ін.

Потужність виробництва:

- металоконструкції щитів – 5,0 тис.шт./рік;
- електрощитове обладнання – 2.5 тис.шт/рік.

Основною сировиною для виготовлення металоконструкцій щитів і електрощитового обладнання є:

- метал (сталь листова $\Gamma=1,2 \div 3$ мм, дрiт сталевий, труби, куточок);
- комплектуючі вироби (вимикачі, розподільчі автомати, рубильники, реле, пускачі та ін.);
- фарба порошкова;
- препарати для миючого розчину;
- зварювальні матеріали.

Основні дані по споживанню енергоресурсів:

- теплота – 8490 ГДж/рік;
- електроенергія – 522 тис. кВт.год/рік;
- вода питна – 3445,19 м³/рік;

- стиснений повітря – 303,6 тис.м³/рік;
- аргон – 2,4 тис. м³/рік;
- вуглекислий газ – 4,8 тис. м³/рік;
- газ природний – 341392 тис. м³/рік.

Забезпечення енергоресурсами підприємства виробника:

- теплотою – від власної котельні підприємства;
- електроенергією – від окремо існуючої проекрованої трансформаторної підстанції;
- стисненим повітрям – від проектованого компресорного відділення;
- інертними газами для зварювальних робіт з балонів, встановлених в проектованому приміщенні;
- водою – від існуючої водопровідної мережі;
- газом – від газопроводу високого тиску Ру0,6 МПа, прокладеного від ГРП в м. Бориспіль.

Виробничий корпус складається з виробничої частини і адміністративно-побутової прибудови. Будівля являє собою металевий каркас із зовнішніми стінами з "сендвіч" панелей з утеплювачем з мінераловатних плит. Ділянка побутових приміщень відділена від виробничої частини корпусу цегляними стінами.

Будівлі складів одноповерхові, являють собою металеві каркаси з зовнішніми стінами з "сендвіч" панелей з утеплювачем.

Будівля адміністративного корпусу триповерхова з підвалом, цегляна.

Основні показники по генеральному плану:

- площа території – 2,7 га і належить до земель несільськогосподарського призначення;
- площа забудови – 1,45 га.

До всіх виробничих будівель і споруд запроектовані під'їзди. Зовнішні транспортні перевезення здійснюються за існуючими автодорогами.

У зв'язку з широким застосуванням продукції, що випускається, проєктований виробничо-складський комплекс дає можливість забезпечити нову побудову або реконструйоване підприємство, житловий фонд, офісний центр, адміністративну будівлю, оздоровчі та лікувальні установи і т. д. необхідним електрощитовим устаткуванням.

Проєктна документація надійшла до сектору експертизи та опрацювання НТД згідно з “Планом приймання документів НАФ на державне зберігання на 2018 рік”.

Науково-технічна документація пройшла опрацювання, в результаті якого всі документи відсистематизовано за складом проєкту підприємства-розробника. На проєкт надрукований опис.

Фізичний стан документів задовільний. Доступ до документів комплексу не обмежений, включаючи право експонування та публікації.

Завідувач сектору Е та ОНТД



Н. В. Дудник

ЗАТВЕРДЖУЮ

Генеральний директор
 ПАТ «УКРГІПРОШТУВ»
 О.В. Кокошин
 2018 р.



Фонд Р-248
 Опис № 1
 Група-комплекс № 1-574

№№ з/п	№ од. зб. у межах комплексу	Позначення (виробничий індекс)	Заголовок одиниці зберігання	Організація-розробник	Крайні дати документа	Кількість аркушів		Примітки
						текст	граф.	
1	2	3	4	5	6	7	8	9
			<u>Комплекс: «Підприємство «Плюсар», м. Бориспіль, Київська область»</u>					
			<u>Проект: «Производственно-складской комплекс ООО «Плюсар», в г. Борисполе Киевской области»</u> <u>53.00.000.00</u>					
			<u>Производственный корпус 53 01.000.00</u>					
1	1	№ арх. 29484	Смета №1. Строительные работы нулевого цикла и металлоконструкции производственного корпуса	ОАО «Укргіпроив»	2007	20	-	
2	2	№ арх. 29485	Смета № 2. Строительные работы нулевого цикла АБП производственного корпуса	То же	2007	9	-	
3	3	№ арх. 29486	Смета № 3 (1-3). Приобретение и монтаж технологического оборудования и трубопроводов	То же	2007	41	-	
4	4	№ арх. 29487	Смета № 4 (1-4). Вентиляция, отопление и теплоснабжение	То же	2007	56	-	

1	2	3	4	5	6	7	8	9
5	5	№ арх. 29488	Смета № 5 (1-2). Водопровод и канализация, теплоизоляция трубопроводов	ОАО «Укрگیпроив»	2007	31	-	
6	6	№ арх. 29489	Смета № 6 (1-2). Общестроительные работы надземной части здания	То же	2007	83	-	
7	7	№ арх. 29490	Смета № 7. Приобретение и монтаж подъемно-транспортного оборудования	То же	2007	10	-	
			<u>Автодороги 53.00.000.00</u>					
8	8	№ арх. 29491	Смета № 8, 9. Автодороги	ОАО «Укрگیпроив»	2007	19	-	
			<u>Подготовка территории строительства 53.00.000.00</u>					
9	9	№ арх. 29492	Смета № 10, 11. Подготовительные работы	ОАО «Укрگیпроив»	2007	9	-	
			<u>Благоустройство территории 53.00.000.00</u>					
10	10	№ арх. 29493	Смета № 12-16. Вертикальная планировка, благоустройство и ограждение	ОАО «Укрگیпроив»	2007	23	-	
			<u>Производственный корпус 53.01.000.00</u>					
11	11	№ арх. 29494	Смета № 1 (1-2). Приобретение и монтаж технологического оборудования и трубопроводов воздухообеспечения компрессорной станции	ОАО «Укрگیпроив»	2007	17	-	
12	12	№ арх. 29495	Смета № 18. Приобретение и монтаж технологического оборудования и трубопроводов газоснабжения	То же	2007	10	-	
13	13	№ арх. 29496	Смета № 19 (1-2). Силовое электрооборудование и электроосвещение	То же	2007	25	-	
14	14	№ арх. 29497	Смета № 20 (1-5). КИП и автоматика	То же	2007	45	-	
			<u>Склад металла 53.03.000.00</u>					
15	15	№ арх. 29498	Смета № 21. Водопровод и канализация	ОАО «Укрگیпроив»	2007	15	-	

1	2	3	4	5	6	7	8	9
			<u>Склад №1 53.04.000.00</u>					
16	16	№ арх. 29499	Смета № 22 (1-2). Водопровод и канализация, теплоизоляция	ОАО «Укрگیпроив»	2007	20	-	
			<u>Склад №2 53.05.000.00</u>					
17	17	№ арх. 29500	Смета № 23 (1-2). Водопровод и канализация, теплоизоляция	ОАО «Укрگیпроив»	2007	20	-	
			<u>Склад №1 53.04.000.00</u>					
18	18	№ арх. 29501	Смета № 24. Строительные работы	ОАО «Укрگیпроив»	2007	38	-	
			<u>Склад №2 53.05.000.00</u>					
19	19	№ арх. 29502	Смета № 25. Строительные работы	ОАО «Укрگیпроив»	2007	42	-	
			<u>Склад металла 53.03.000.00</u>					
20	20	№ арх. 29503	Смета № 26. Строительные работы	ОАО «Укрگیпроив»	2007	41	-	
21	21	№ арх. 29504	Смета № 27 (1-2). Вентиляция, отопление и теплоизоляция трубопроводов	То же	2007	17	-	
22	22	№ арх. 29505	Смета № 28. Приобретение и монтаж подъемно-транспортного оборудования	То же	2007	5	-	
			<u>Склад №1 53.04.000.00</u>					
23	23	№ арх. 29506	Смета № 29. Приобретение подъемно-транспортного оборудования	ОАО «Укрگیпроив»	2007	3	-	
24	24	№ арх. 29507	Смета № 30 (1-2). Вентиляция и отопление	То же	2007	27	-	
			<u>Склад №2 53.05.000.00</u>					
25	25	№ арх. 29508	Смета № 31. Приобретение подъемно-транспортного оборудования	ОАО «Укрگیпроив»	2007	3	-	
26	26	№ арх. 29509	Смета № 32 (1-2). Вентиляция и отопление	То же	2007	26	-	
			<u>Склад №1 53.04.000.00</u>					
27	27	№ арх. 29510	Смета № 3-2-1. Силовое электрооборудование и электроосвещение	ОАО «Укрگیпроив»	2007	24	-	

1	2	3	4	5	6	7	8	9
			<u>Склад №2 53.05.000.00</u>					
28	28	№ арх. 29511	Смета № 3-3-1. Силовое электрооборудование и электроосвещение	ОАО «Укрگیпроив»	2007	24	-	
			<u>Склад металла 53.03.000.00</u>					
29	29	№ арх. 29512	Смета № 3-1-1, 3-1-2. Силовое электрооборудование и электроосвещение	ОАО «Укрگیпроив»	2007	37	-	
			<u>Производственный корпус.</u>					
30	30	№ арх. 29513	Смета № 33. Строительные работы административной пристройки. Трехэтажный вариант пристройки	ОАО «Укрگیпроив»	2008	42	-	
31	31	№ арх. 29526	Смета № 34 (1-2). Вентиляция, отопление, теплоснабжение и теплоизоляция в административной пристройке. Трехэтажный вариант пристройки	То же	2008	33	-	
32	32	№ арх. 29528	Том 10. Сводный сметный расчет и объектные сметные расчеты	То же	2008	83	-	
33	33	№ арх. 29529	Локальные сметные расчеты (благоустройство, сети)	То же	2007	46	-	
34	34	№ арх. 29530	Локальные сметные расчеты (производственный корпус)	То же	2007	73	-	
35	35	№ арх. 29531	Локальные сметные расчеты (склады № 1, № 2 и склад металла)	То же	2007	54	-	
36	36	№ арх. 29532	Локальные сметные расчеты (дождевая канализация, канализационная насосная станция)	То же	2007	54	-	
37	37	№ арх. 29533	Локальные сметные расчеты (АБП, гараж, КПК)	То же	2007	52	-	
38	38	№ арх. 29534	Том 7. Архитектурно-строительные решения. Отопление, вентиляция и кондиционирование воздуха. Тепловые сети	То же	2008	44	-	

1	2	3	4	5	6	7	8	9
39	39	№ арх. 29535	Том 3. Технологическая часть. Технология производства. Межцеховой и внутрицеховой транспорт. Газоснабжение (внутренние устройства). Воздухоснабжение. Идентификация объектов повышенной опасности	ОАО «Укрگیпроив»	2008	128	-	
40	40	№ арх. 29536	Том 11. Паспорт фасадов	То же	2008	28	-	
41	41	№ арх. 29537	Том 5. Технологическая часть. Автоматизация технологических процессов	То же	2008	24	-	
42	42	№ арх. 29538	Том 9. Оценка н на окружающую среду	То же	2008	212	-	
43	43	№ арх. 29541	Том 4. Технологическая часть. Внутреннее электроснабжение и электрооборудование	То же	2008	14	-	
44	44	№ арх. 29545	Том 1. Общая пояснительная записка. Основные чертежи. Приложения	То же	2008	125	-	
45	45	№ арх. 29557	Том 2. Генеральный план и транспорт	То же	2008	18	-	
46	46	№ арх. 29568	Исходные данные для разработки проекта производственно-складского комплекса ООО "Плюсар" в г. Борисполь Киевской области по ул. Киевский путь, 1	То же	2008	47	-	
47	47	№ арх. 29571	Смета № 35 (1-3). Вентиляция, отопление, теплоснабжение и теплоизоляция	То же	2010	33	-	
48	48	№ арх. 29572	Смета № 36 (1-2). Водопровод, канализация и теплоизоляция трубопроводов	То же	2010	23	-	
49	49	№ арх. 29573	Смета № 37. Строительные работы	То же	2010	46	-	
50	50	№ арх. 29597	Том 6. Архитектурно-строительные решения.	То же	2008	38	-	

1	2	3	4	5	6	7	8	9
			<u>Графическая документация</u>					
51	51	53.00.000.00-ГП	Общие данные. Генеральный план настройки участка. План организации рельефа. План благоустройства и озеленения. Сечение 1-1. Сечение 2-2. Сечение 3-3. Сечение 4-4	ОАО «Укрگیпроив»	2007	-	8	
			<u>Производственный корпус</u>					
52	52	53.01.000.00-ТХ	Общие данные. Структурная схема производственного процесса. Схема очистки отработанных растворов. Схема сжатого воздуха и инертного газа. Компоновочный чертеж. План на отм. 0.00. Участок обработки метала. План. Участок обработки метала. Разрезы 2-2, 3-3. Участок обработки метала. Эскиз барботера	ОАО «Укрگیпроив»	2007	-	8	
53	53	53.01.000.00-ТХ.С1	Спецификация оборудования	То же	2007	10	-	
54	54	53.01.000.00-ТХ.С2	Спецификация изделий и материалов	То же	2007	3	-	
55	55	53.01.000.00-АТХ	Общие данные. Схема автоматизации. Схема электрическая принципиальная питания. Схема электрическая принципиальная сигнализации. Схема соединений внешних проводок №1, 2. План расположения	То же	2007	-	8	
56	56	53.01.000.00-АТХ.С1	Спецификация оборудования	То же	2007	3	-	
57	57	53.01.000.00-АТХ.С2	Спецификация оборудования	То же	2007	1	-	
58	58	53.01.000.00-АТХ.ЩК-1	Щит КИП. Общий вид	То же	2007	1	-	
59	59	53.01.000.00-АВС	Общие данные. Схема автоматизации	То же	2007	2	-	
60	60	53.01.000.00-АВС.С1	Спецификация оборудования	То же	2007	1	-	
61	61	53.01.000.00-ТРЦ	Общие данные. План на отм. 0.00. Разрез 1-1	То же	2007	-	2	
62	62	53.01.000.00-ТРЦ.С1	Спецификация оборудования	То же	2007	2	-	

1	2	3	4	5	6	7	8	9
63	63	53.01.000.00-ТРЦ.С2	Спецификация оборудования. Повысительная насосная станция	ОАО «Укрگیпроив»	2007	1	-	
64	64	53.01.000.00-ТРЦ.П	Опросные листы	То же	2007	4	-	
65	65	53.01.000.00-ЭО 1	Общие данные. Принципиальная схема питающей сети. Схема электрическая принципиальная распределительной сети. Схема электрическая принципиальная распределительной сети. План расположения оборудования и прокладки электрических сетей	То же	2007	-	11	
66	66	53.01.000.00-ЭО.С1	Спецификация оборудования, изделий и материалов	То же	2007	9	-	
67	67	53.01.000.000-ЭМ	Общие данные. Схема электрическая принципиальная распределительной сети. Схема электрическая принципиальная управления электроприводами приточных установок, противопожарных насосов, задвижки. Схема электрическая принцип. отключения вентсистем при пожаре. Схема подключения кнопок включения пожарных насосов. Кабельный журнал. План питающих сетей и расположения кнопок у пожарных кранов. План расположения электрооборудования и прокладка электрических сетей	То же	2007	-	29	
68	68	53.01.000.00-ЭМ.С1	Спецификация оборудования, изделий и материалов	То же	2007	12	-	
69	69	53.01.000.00-ВК	Общие данные. Принципиальная схема производственного водопотребления и водоотведения. Планы на отм. 0.00 и 3.30 с сетями ВК. Схема систем В1, Т3, Т4. Схема систем К1, К3. План на отм. 0.00. Схема системы В1. Спецификация	То же	2007	-	6	

1	2	3	4	5	6	7	8	9
70	70	53.01.000.00-ВК.С	Спецификация оборудования и материалов	ОАО «Укрग्रипроив»	2007	5	-	
71	71	53.01.000.00-АВК	Общие данные. Схема автоматизации. Схемы электрические принципиальные управления, сигнализации. Схема соединений внешних проводок. План расположения	То же	2007	-	8	
72	72	53.01.000.00-АВК.С1	Спецификация оборудования	То же	2007	3	-	
73	73	53.01.000.00-АВК.С2	Спецификация оборудования	То же	2007	1	-	
74	74	53.01.000.00-АВК.ЩК-1	Щит КИП насосной станции. Общий вид (эскиз)	То же	2007	-	1	
75	75	53.01.000.00-АВК.П1	ПКУ 15-21.231-54У2. Поз.5. Эскиз лицевой панели	То же	2007	-	1	
76	76	53.01.000.00-АВК.П2	ПКУ 15-21.231-54У2. Поз.6. Эскиз лицевой панели	То же	2007	-	1	
77	77	53.01.000.00-АОВ	Общие данные. Вентсистема. Схемы автоматизации. Схемы электрические принципиальные питания, управления и регулирования, сигнализации. Схемы соединений внешних проводок. План расположения на отм. 0.00	То же	2007	-	22	
78	78	53.01.000.00-АОВ.С1	Спецификация оборудования	То же	2007	6	-	
79	79	53.01.000.00-АОВ.С2	Спецификация оборудования	То же	2007	1	-	
80	80	53.01.000.00-АОВ.ЩК1-1	Щит автоматики №1 (№4). Общий вид (эскиз)	То же	2007	-	1	
81	81	53.01.000.00-АОВ.ЩК2-1	Щит автоматики №2. Общий вид (эскиз)	То же	2007	-	1	
82	82	53.01.000.00-АОВ.ЩК3-1	Щит автоматики №3 (№5, №6). Общий вид (эскиз)	То же	2007	-	1	
83	83	53.01.000.00-АОВ.ЩК4-1	Щит сигнализации. Общий вид (эскиз).	То же	2007	-	1	

1	2	3	4	5	6	7	8	9
84	84	53.01.000.00-АГСВ	Общие данные. Схема автоматизации	ОАО «Укрگیпроив»	2007	-	3	
85	85	53.01.000.00-АГСВ.С1	Спецификация оборудования	То же	2007	1	-	
86	86	53.01.000.00-АР 1	Общие данные. Ведомости ворот, дверей, перемычек. Спецификации окон, дверей, перемычек. План на отм.0.00. Детали 1-10. Разрезы 1-1÷3-3. Детали разрезов 1÷4. Фасады. Фрагменты планов с 1 по 10. Разрезы 4-4, 5-5. План кровли. План полов и отделки на отм. 0.00, 3.30. Экспликация полов. Ведомость отделки помещений	То же	2007	-	9	
87	87	53.01.000.00-АС	Общие указания. Ведомости перемычек, проемов дверей. Спецификация элементов заполнения проемов. Ведомость отделки помещений. Планы на отм.0.00, 3.30, 6.60. Разрезы 1-1, 2-2, 3-3. Фасады Д-Л, 1-2. План выхода на кровлю. План кровли. Детали разрезов А, Б, В, Г. Экспликация полов. План фундаментов в осях Д-Л и 1-2 ¹ . Схемы расположения перекрытий на отм. 3.30, 6.60 и покрытия. Лестницы в бытовых помещениях. Схемы расположения монорельса в повысительной насосной станции. Пряжки и фундамент под оборудование	ОАО «Укрگیпроив»	2008	-	16	
88	88	53.01.000.00-КЖ	Общие указания. Схема расположения фундаментов между осями 1-15, А-Л. Фундаменты Фм1, Фм2 Фм3, Фм3а, Фм4, Фм4а, Фм4б, Фм5. Сетки С1-С6, С9. Сетка С7. Пространственный каркас КП1. СеткаС8. Пространственный каркас КП2 и КП3.	То же	2007	-	31	

1	2	3	4	5	6	7	8	9
			Фрагменты 1÷10. Схемы расположения плит перекрытия и покрытия бытовых помещений. Схема расположения монолитных перекрытий на отм.3.600 и 6.500. Монолитные перекрытия МП-1÷МП-5. Лестницы в бытовых помещениях в осях 1-2/Д-Е и 1-2/К-Л. Погрузочная рампа у оси Л в осях 2-5. Схема расположения анкерных болтов для крепления стоек транспортных площадок. Фундаменты под оборудование Фо-1÷Фо-4. Схема расположения приемков и лотков					
89	89	53.01.000.00-КМ.1	Общие данные. Схема расположения колонн фахверка перегородок в осях 1-15/А-Л. Узлы 2÷7 к листу КМ-2. Схема расположения металлических площадок на отм. 6.20 в осях 8÷15/А÷Л. Металлические площадки Мп-2 и Мп-3, Мп-4 и Мп-5 на отм. 6.200 и 6.180. Узлы 7÷10. Металлические площадки Мп-4 и Мп-5 на отм. 6.200. Фундаменты Фм-1, Фм-2. Крепление приточных установок в осях 8-9/Б-В, 14-15/Б-В и 8-9/И-К. Схема расположения металлических рам на покрытии. Рамы РВ3, РВ4. Рм1÷Рм9. Схема расположения элементов навела у оси Л и 13. Схема расположения лестниц выхода на кровлю в осях 2-2 ¹ у оси Д. Схема расположения монорельса в повысительной насосной станции	ОАО «Укрگیпроив»	2007	-	11	
90	90	53.01.000.00-ОВ	Общие данные. Характеристика отопительно-вентиляционного оборудования. Местные отсосы от технологического оборудования. Вентиляция. Планы на отм. 0.00, 3.30. Вентиляция. Установка систем. Вентиляция. Схемы систем. Отопление,	То же	2007	-	19	

1	2	3	4	5	6	7	8	9
			теплоснабжение. Схемы систем отопления. Схема магистральных трубопроводов теплоснабжения систем П1-П10. Узлы "А", "Б", "В", "Г", "Д", "Е", "Ж", "З", "И", "К". Схемы теплоснабжения систем У1, У2, У2а, ОУ1-ОУ16					
91	91	53.01.000.00-ОВ.С	Спецификация оборудования	ОАО «Укрگیпроив»	2007	17	-	
92	92	53.01.000.00 ГСВ.1	Газоснабжение. Общие данные. Разрядная рампа углекислого газа. Принципиальная схема. Разрядная рампа аргона. Принципиальная схема. Газоснабжение. План на отг.0.00. Разрез 1-1	То же	2007	-	4	
93	93	53.01.000.00 ГСВ.С1	Газоснабжение. Спецификация оборудования, изделий и материалов	То же	2007	2	-	
94	94	53.01.000.00-ВС	Компрессорное отделение. Общие данные. Компрессорное отделение. Монтажно-технологическая схема. Компрессорное отделение. План. Разрезы 1-1, 2-2	То же	2007	-	3	
95	95	53.01.000.00-ВС.С1	Спецификация оборудования, изделий и материалов	То же	2007	2	-	
96	96	53.01.000.00-ЭО1	Общие данные. Принципиальная схема питающей сети. Схемы электрические принципиальные распределительной сети. МРПЗ. Схемы электрические принципиальные распределительной сети. Схема отключения в/с при пожаре. План расположения оборудования и прокладки электрических сетей. Вентиляция. План расположения оборудования и прокладки электрических сетей. Кабельный журнал	То же	2008	-	12	

1	2	3	4	5	6	7	8	9
97	97	53.01.000.00-ЭО1.С1	Спецификация оборудования, изделий и материалов.	ОАО «Укрگیпроив»	2008	4	-	
98	98	53.01.000.00-ОВ.1	Общие данные. Характеристика отопительно-вентиляционного оборудования. Вентиляция. Планы. Установка систем. Отопление. Теплоснабжение. Планы. Узлы "И", "К", "Л". Вентиляция. Схемы систем. Схема систем отопления	То же	2008	-	7	
99	99	53.01.000.00-ОВ1.С	Спецификация оборудования, изделий и материалов	То же	2008	5	-	
100	100	53.01.000.00-ВК1	Общие данные. План на отм. 0.00 с сетями ВК. План на отм. 3.300 с сетями ВК. План на отм. 6.600 с сетями ВК. Схема систем В1, Т3, Т4. Схема систем К1	То же	2008	-	6	
101	101	53.01.000.00-ВК1.С	Спецификация оборудования и материалов	То же	2008	4	-	
			<u>Административный корпус</u>					
102	102	53.02.000.00-АР.1	Общие данные. Ведомость перемычек. Спецификация перемычек. План на отм. -3.00. План на отм. 0.00. Спецификация дверей. План на отм. 3.600. Ведомость отделки помещений. План на отм. 6.900. Разрезы. Фасады. Спецификация элементов заполнения окон. Схемы окон. Фрагменты планов. Планы на отм. 10.500. Узлы. План шахты въжимного лифта. Виды А, Б, В, Г. Сечения. План шахты пассажирских лифтов. Развертка стен шахты, план машинного помещения. Разрезы. План кровли. План молниеприемной сетки на кровле. Экспликация полов	ОАО «Укрگیпроив»	2008	-	14	

1	2	3	4	5	6	7	8	9
103	103	53.02.000.00-КЖ.1	Общие данные. План фундаментов. Развертки фундаментов Сечения. Машинное помещение и шахта грузового лифта у стены. Опалубка. Закладные детали 3д1-3д8 к листу КЖ5. Армирование шахты лифта. Фундаменты шахты пассажирского лифта. Схемы расположения плит перекрытий. Перекрытия машинных помещений лифтов между осями. Схема расположения монорельсов в машинных помещениях лифтов Ж.б. лестницы. Монолитный ж.б. пояс стены МП2. Наружные лестницы. Схема расположения труб и лотка в щитовой. Монолитные участки	ОАО «Укрگیпроив»	2010	-	21	
104	104	53.02.000.00-ЭЛ.1	Общие данные. Принципиальная электроснабжения, распределительная, управления. План расположения оборудования, питающих и распределительных сетей. Контроль загазованности, затопления, пожарные краны. План. Схема принципиальная. Уравнивание потенциалов. Молниезащита. Электроосвещение. План размещения оборудования и сетей. Задание строителям на отверстия, ниши, штрабы	То же	2010	-	15	
105	105	53.02.000.00-ЭЛ.СО1	Спецификация оборудования	То же	2010	4	-	
106	106	53.02.000.00-ТРЦ	Общие данные	То же	2010	1	-	
107	107	53.02.000.00-ТРЦ АТ-7.03-001А МЛМ	Лифт пассажирский (два спаренных). Противовес сзади	«Могилев лифтмаш» ОГК	2010	-	3	
108	108	53.02.000.00-ТРЦ АТ-6.08-002 МЛМ	Лифт грузовой тротуарный. Выход платформы в уровень тротуара	То же	2010	-	3	

1	2	3	4	5	6	7	8	9
109	109	53.02.000.00-ТРЦ ОП-1,2	Опросные листы	ОАО «Укрگیпроив»	2010	2	-	
110	110	53.02.000.00-ОВ	Общие данные. Характеристика отопительно-вентиляционного оборудования. Вентиляция. Планы на отметках. Отопление. Планы на отметках. Теплоснабжение. Узлы. Разрезы. Вентиляция. Схемы систем. Теплоснабжение. Схемы трубопроводов систем. Отопление. Схема магистральных трубопроводов. Отопление. Схемы стояков	То же	2010	-	31	
111	111	53.02.000.00-ОВ.С	Спецификация оборудования изделий и материалов	То же	2010	8	-	
112	112	53.02.000.00-ВК	Общие данные. Планы на отм. 3.00 и 0.00, 3.60 и 6.90 с сетями ВК. Фрагмент планов на отм. 0.00, 3.600 и 6.90 с сетями ВК. Схема систем В1, Т3, Т4. Схема систем К1(стояк К1-1 и К1-2). Схема систем К19	То же	2010	-	9	
113	113	53.02.000.00-ВК.С	Спецификация оборудования и материалов	То же	2010	4	-	
			<u>Склад металла</u>					
114	114	53.03.000.00-АР	Общие указания. План на отм. 0.00. План стен на отм. 4.50 по осям А и Б Разрезы. Сечения. Фасады. Схемы окон. Фрагмент №2. Узел 2. Сечения А-А, Б-Б. План кровли. Спецификации окон, дверей, ворот, перемычек. Узел. Ведомость отделки помещений. Экспликация полов	ОАО «Укрگیпроив»	2007	-	7	
115	115	53.03.000.00-КЖ	Общие данные. Схема расположения фундаментов между осями 1-13, А-Б. Фундаменты Фм1÷Фм4. Сетки С1÷С9. Пространственные каркасы КП1, КП2, КП3. Фрагменты 1÷5. Схема расположения фундаментов лестниц. Фундаменты Фм-1, Фм-2. Схема расположения прямиков	То же	2007	-	15	

1	2	3	4	5	6	7	8	9
116	116	53.03.000.00-КМ	Общие данные. Металлическая лестница у оси А в осях 3-4. Схемы расположения элементов перекрытия на отм. 3.00 в осях 1-2 оси А и осях 12-13/Б	ОАО «Укрگیпроив»	2007	-	3	
117	117	53.03.000.00-ЭО	Общие данные. Схема электрическая принципиальная распределительной сети. План расположения электрооборудования и прокладки электросетей на отм. 0.000	То же	2008	-	3	
118	118	53.03.000.00-ЭО.С1	Спецификация оборудования изделий и материалов	То же	2008	4	-	
119	119	53.03.000.00-ТРЦ	Общие данные. Общекомпоновочный чертеж. План на отм. 0.00. Разрез 1-1	То же	2007	-	2	
120	120	53.03.000.00-ТРЦ.С1	Спецификация оборудования	То же	2007	1	-	
121	121	53.03.000.00-ТРЦ.П1	Опросный лист	То же	2007	1	-	
122	122	53.03.000.00-ЭМ	Общие данные. Схема электрическая принципиальная распределительной сети, управления электроприводом задвижки, блокировок электропривода крана, открытия задвижки и включения насоса. Схема подключения кнопок включения пожарных насосов. Кабельный журнал. План расположения электрооборудования и прокладки электросетей на отм. 0.00	То же	2008	-	9	
123	123	53.03.000.00-ЭМ.С1	Спецификация оборудования изделий и материалов	То же	2008	3	-	
124	124	53.03.000.00-ОВ	Общие данные. Отопление. План на отм. 0.00. Узел А. Схема систем отопления	То же	2007	-	2	
125	125	53.03.000.00-ОВ.С	Спецификация оборудования	То же	2007	2	-	
126	126	53.03.000.00-ВК	Общие данные. План на отм. 0.00 с сетями ВК. Схемы систем В1, Т3. Схемы систем К1	То же	2007	-	4	

1	2	3	4	5	6	7	8	9
127	127	53.03.000.00-ВК.С	Спецификация оборудования материалов	ОАО «Укрگیпроив»	2007	3	-	
			<u>Склад №1</u>					
128	128	53.04.000.00-ТХ	Общие данные. План на отм. 0.00. Разрез 1-1	То же	2007	-	2	
129	129	53.04.000.00-ТРЦ,С1	Спецификация оборудования	То же	2007	1	-	
130	130	53.04.000.00-АР	Общие данные. Ведомости проемов дверей, окон. Ведомость перемычек. Спецификация элементов заполнения. План на отм. 0.00. План стен на отм. 5.00 по осям 1-Ж. Фрагмент №1. Узел 1. Разрезы. Узел 2. Фасады. Схемы окон. Детали планов 1, 2, 3. Фрагмент фасада №1. Сечения. Узел 3. План кровли. Узел А. Ведомость отделки помещений. Экспликация полов	То же	2007	-	9	
131	131	53.04.000.00-КЖ	Общие данные. Схема расположения фундаментов между осями 1-15, А-Ж. Фундамент Фм 1÷Фм7. Сетки С1, С3-С6, С9. Сетки С6, С8. Пространственный каркас КП1, КП2. Фрагмент 1÷5. Схема расположения фундаментов. Фундаменты Фм-1, Фм-2. Монолитные плиты перекрытия Мп1 на отм.3.00 в осях А-Б у осей 5 и 13. Схема расположения прямиков	То же	2007	-	19	
132	132	53.04.000.00-КМ	Общие данные. Схема расположения колонн фахверков перегородок. Металлическая лестница у оси Ж в осях 6-7	То же	2007	-	3	
133	133	53.04.000.00-ЭМ	Общие данные. Схемы электрические принципиальные распределительной сети. Схема подключения кнопок включения пожарных насосов. Кабельный журнал. Силовое электрооборудование. План расположения электрооборудования и прокладки электросетей на отм. 0.00. Электроосвещение. План расположения	То же	2007	-	11	

1	2	3	4	5	6	7	8	9
			электрооборудования и прокладки электросетей на отм. 0.00					
134	134	53.04.000.00-ЭМ.С1	Спецификация оборудования, изделий и материалов	ОАО «Укрگیпроив»	2007	5	-	
135	135	53.04.000.00-ОВ	Общие данные. Отопление. План на отм. 0.00. Фрагменты плана на отм. 0.00. Узел А. Схемы систем отопления	То же	2007	-	3	
136	136	53.04.000.00-ОВ.С	Спецификация оборудования	То же	2007	3	-	
137	137	53.04.000.00-ВК	Общие данные. План на отм. 0.00 с сетями ВК. Схемы систем В1, Т3. Схемы систем К1	То же	2007	-	4	
138	138	53.04.000.00-ВК.С	Спецификация оборудования, изделий и материалов	То же	2007	3	-	
			<u>Склад №2</u>					
139	139	53.05.000.00-ТХ	Общие данные. План на отм. 0.00. Разрез 1-1	ОАО «Укрگیпроив»	2007	-	2	
140	140	53.05.000.00-ТРЦ.С1	Спецификация оборудования	То же	2007	1	-	
141	141	53.05.000.00-АР	Общие указания. Ведомости проемов, дверей, окон, перемычек. Спецификация элементов заполнения проемов. План на отм. 0.00. План стен на отм. 5.00 по осям А, К. Разрезы. Фасады. Фрагмент фасада №1. Фрагменты планов №1, 2. Сечение. Детали 1, 2. План кровли. Узел А. Ведомость отделки помещений. Экспликация полов	То же	2007	-	8	
142	142	53.05.000.00-КЖ	Общие указания. Схема расположения фундаментов между осями 1-11, А-К. Фундамент Фм1÷Фм5а. Сетки С1, С3-С6, С9. Сетки С7, С9. Пространственный каркас КП1, КП2. Фрагмент 1÷6. Схема расположения рампы в осях Е-К у оси 11. Схема расположения фундаментов лестницы. Фундаменты Фм-1, Фм-2. Схема расположения	То же	2007	-	20	

1	2	3	4	5	6	7	8	9
			прямков. Монолитные плиты перекрытия Мп1 на отм. 3.00 в осях И-К у осей 4 и 9					
143	143	53.05.000.00-КМ	Общие данные. Схема расположения колонн фахверка перегородок. Металлическая лестница у оси Ж в осях 6-7	ОАО «Укрگیпроив»	2007	-	4	
144	144	53.05.000.00-ЭМ	Общие данные. Схемы электрические принципиальные распределительной сети. Схема подключения кнопок включения пожарных насосов. Кабельный журнал. Планы расположения электрооборудования и прокладки электросетей на отм. 0.00. Силового электрооборудования и электроосвещения	То же	2007	-	10	
145	145	53.05.000.00-ЭМ.С1	Спецификация оборудования, изделий и материалов	То же	2007	5	-	
146	146	53.05.000.00-ОВ	Общие данные. Отопление. План на отм. 0.00. Фрагмент плана на отм. 0.00. Узел А. Схема системы отопления	То же	2007	-	3	
147	147	53.05.000.00-ОВ.С	Спецификация оборудования	То же	2007	3	-	
148	148	53.05.000.00-ВК	Общие данные. План на отм 0.00 с сетями ВК. Схемы систем В1, Т3. Схема систем К1	То же	2007	-	4	
149	149	53.05.000.00-ВК.С	Спецификация оборудования и материалов	То же	2007	3	-	
150	150	П-19167	0729КМ-1.Металлоконструкции производственного корпуса	ДП"Киевметаллопроект" АО "Киевпроект"	2007	35	-	
151	151	П-19171	0729КМ-4. Металлоконструкции склада металла	То же	2007	18	-	
152	152	П-19172	0729КМ-2. Металлоконструкции склада №1	То же	2008	17	-	
153	153	П-19173	0729КМ-3. Металлоконструкции склада №2	То же	2007	17	-	

1	2	3	4	5	6	7	8	9
154	154	П-19174	28-КПСА2007-ПП-АПГ КД. Автоматична установка пінного пожежогасіння. робочий проект. Кошторисна документація	ТОВ "КП Спецавтоматика"	2007	22	-	
155	155	П-19175	51-МНР-АПС КД. Кошторисна документація на монтажні та пусконаладжувальні роботи засобів автоматичної пожежної сигналізації в виробничо-складському комплексі ТОВ "Плюсар"	КП "Спец РБУ ППР м. Києва"	2007	12	-	
156	156	П-19176	113-07-3К. Том IV. Зведений кошторисний розрахунок вартості будівництва. Об'єктні та локальні кошториси	ТОВ "ТЕПЛОПРОЕКТ"	2007	64	-	
157	157	П-19177	Том 11. Проект организации строительства	ЧНПП КИЕВЭКОНОМЦЕНТР	2008	32	-	
158	158	П-19194	4130-00.1 Марка МО. Містобудівне обґрунтування розміщення, необхідної території та умов будівництва. (Архітектурно-планувальні рішення)	ДП "Київський Промбудпроект"	2005	61	-	
159	159	П-19195	Звіт з інженерно-геологічних вишукувань ділянки будівництва виробничо-складського комплексу ТОВ "Плюсар" на території колишнього військового радгоспу "Бориспільський" в м. Бориспіль Київської обл.	ОП «УКРБУДРОЗВІДКА»	2005	23	-	
160	160	П-19198	Звіт про інженерно-геологічні вишукування під будівництво виробничо-складського комплексу в м. Бориспіль Київської обл. Том 1. Інженерно-геологічні вишукування	ТОВ "Геопроєкт"	2007	28	-	

1	2	3	4	5	6	7	8	9
161	161	П-19199	Проект котельня виробничо-складського комплексу по вул. Київський шлях, 1, в м. Бориспіль, Київської області. Том VI. Договір №113-07. Оцінка впливів на навколишнє середовище (ОВНС)	ТОВ"ТЕПЛО-ПРОЕКТ"	2007	35	-	
162	162	П-19214	Робочий проект газопостачання виробничо-складського комплексу по вул. Київський шлях, 1, в м. Бориспіль, Київської області. Том I. Договір №39-07. Підвідний газопровід. Загальна пояснювальна записка. Креслення: ГС, ГПЗ, АГПЗ, ЕК, ЕЗ, КЗБ	То же	2007	69	-	
163	163	П-19215	Проект котельня виробничо-складського комплексу по вул. Київський шлях, 1, в м. Бориспіль, Київської області. Том I. Договір №113-07. Котельня. Загальна пояснювальна записка. Креслення ТМ, ГПЗ, ГПВ	То же	2007	47	-	
164	164	П-19216	Робочий проект котельні виробничо-складського комплексу по вул. Індустріальна, 8, м. Бориспіль, Київської області (II черга). Том II. Договір №113-07. Газопроводи низького тиску. Пояснювальна записка. Креслення ГПЗ, ГПВ	То же	2007	41	-	
165	165	П-19217	Автоматична пожежна сигналізація. Робочий проект. Пояснювальна записка. Креслення. Специфікація обладнання та матеріалів.	КП "Спец РБУ ППР м. Києва"	2007	21	-	
166	166	П-19218	Автоматична установка пінного пожежогасіння. Робочий проект. 28-КПСА2007-ПП-АПГ. Завдання замовнику	ТОВ"КП Спец-автоматика"	2007	15	-	

1	2	3	4	5	6	7	8	9
167	167	П-19219	Автоматична установка пінного пожежогасіння. Робочий проект. 28-КПСА2007-ПП-АПГ. Пояснювальна записка, креслення, специфікації обладнання	ТОВ"КП Спец-автоматика"	2007	49	-	
168	168	П-19220	Будівельний паспорт 354/07. Будівництво виробничо-складського комплексу по вул. Індустріальній, 8 у м. Борисполі	Управління містобудування та архітектури Бориспільського міськвиконкому	2007	54	-	
169	169	П-19246	ПП-800. Камера оплавлення и полимеризации моделей. ПП-1080 Паспорт и инструкция по эксплуатации. ДХИ 10.0000.00.00 ПС	Машзавод "Південь"	2010	25	-	
170	170	П-19249	28-КПСА2007-ПП-АПГ. Завдання замовнику	ТОВ"КП Спец-автоматика"	2007	13	-	

До опису внесено

170**(стосімдесят)**

од. зб.

(числом)

(словами)

з № 1 по № 170

у тому числі:

Текстових од. зб.

114**(сто чотирнадцять)**

(числом)

(словами)

Графічних од. зб.


56**(п'ятдесят шість)**

(числом)

(словами)

Літерні №№	(-)	од. зб.	(-)
(числом)	(словами)		(перелік літерних од. зб.)
Пропущені №№	(-)	од. зб.	(-)
(числом)	(словами)		(перелік пропущених од. зб.)

Завідувач сектору експертизи та опрацювання НТД



(підпис

Н.В. Дудник

розшифрування підпису)

Дата 11.04.2018



Прийнято на державне зберігання	170	(стосімдесят)	од. зб.
	(цифрами)	(словами)	


з № **1** по № **170** у тому числі:


Текстових од. зб.	114	(сто чотирнадцять)
	(числом)	(словами)

Графічних од. зб.	56	(п'ятдесят шість)
	(числом)	(словами)

Літерні №№	(-)	од. зб.	(-)
	(числом)	(словами)	(перелік літерних од. зб.)

Пропущені №№	(-)	од. зб.	(-)
	(числом)	(словами)	(перелік пропущених од. зб.)

Старший зберігач фондів/завідувач архівосховищем			О.В. Омельковец
	(посада)	(підпис,	розшифрування підпису)

Начальник відділу забезпечення збереженості документів			Л. А. Ястреб
	(посада)	(підпис,	розшифрування підпису)

Дата 16.05.2018

Аркуш-засвідчувач опису № 1

група-комплекс №1-574

Фонд Р-248

Всього в цьому опису пронумеровано 29

(двадцять дев'ять)

аркушів

(числом)

(словами)

В тому числі:

Літерні №№ аркушів

(числом)

(словами)

(перелік літерних аркушів)

Пропущені №№ аркушів

(числом)

(словами)

(перелік пропущених аркушів)

Відповідальний за облік сектору довідкового апарату та обліку документів

(посада)



(підпис,

М.В. Броннікова

розшифрування підпису)

Дата 17.05.2018
