

ЦЕНТРАЛЬНИЙ ДЕРЖАВНИЙ НАУКОВО-ТЕХНІЧНИЙ АРХІВ УКРАЇНИ

Міністерство промислової політики України

**Відкрите акціонерне товариство «Український генеральний інститут
по проектуванню підприємств штучного волокна»
(ВАТ «Укргіпроштув»), м. Київ**

Ф О Н Д № Р-248

Група-комплекс № 1-572

О П И С № 2

2003-2010 рр.

З М І С Т

Передмова.....	с. 3-9
Список скорочень.....	с. 10
Комплекс: «Житомирський завод хімічного волокна»	
Проект: «Реконструкція орендованих приміщень у ВАТ "Житомирський ЗХВ" по вул. Промислова 1/154 під цехи з виробництва побутових товарів».....	с. 11-35
Аркуш-засвідчувач.....	с. 35-36

ПЕРЕДМОВА

На державне зберігання до Центрального державного науково-технічного архіву України у 2020 році надійшла документація до проєкту: «Реконструкція орендованих приміщень у ВАТ "Житомирський ЗХВ" по вул. Промислова 1/154 під цехи з виробництва побутових товарів», (мовою оригіналу: рос. «Реконструкция арендованных помещений у ОАО "Житомирский ЗХВ" по улице Промышленной 1/154 под цехи по производству бытовых товаров») за 2003-2010 рр., згідно з «Переліком проєктів, проблем (тем) науково-технічна документація яких підлягає віднесенню до складу Національного архівного фонду України (Протокол засідання ЕПК ЦДНТА України від 26.06.2018 р. № 05) та Актом приймання-передавання науково-технічної документації на державне зберігання від 02.08.2018 р. № 9 від Публічного акціонерного товариства «Український генеральний інститут по проєктуванню підприємств штучного волокна» (ПАТ «УКРГПРОШТУВ»).

ДП «Євроголд Індестріз ЛТД» орендувало приміщення у ВАТ «Житомирський завод хімічного волокна», на базі яких передбачається організація виробництва побутових товарів (ВБТ) та енергетичних об'єктів для його теплозабезпечення.

Введення виробництва побутових товарів розширить асортимент товарів народного споживання і створить нові робочі місця.

Основне виробництво складається з ділянки по виробництву побутових товарів і ремонтно-інструментальної ділянки.

Ділянка по виробництву побутових товарів розміщується на орендованих площах колишнього ткацького цеху ВАТ "Житомирський ЗХВ" на позначці 0.000.

Початковими даними для розробки проєкту реконструкції орендованих приміщень на період договору оренди послужили:

- договір між ВАТ «Укргіпроштув» і ДП «Євроголд Індестріз ЛТД»;
- завдання на проєктування від 07.03.2003 р. доповнення до нього від 01.03.2006 р. і від 22.09.2009 р.;
- вихідні дані, затвержені Замовником;
- технічні умови, видані відповідними організаціями.

Потужність виробництва і асортимент продукції, що випускається, відповідно до завдання на проектування від 07.03.2003 р. склали:

- дошки прасувальні різних артикулів 504 тис. шт./рік;
- драбини металеві різних артикулів 1200 тис. шт./рік;
- сушарки для білизни різних артикулів 1200 тис. шт./рік;
- сушарки для білизни навісні 300 тис. шт./рік.

Потреба в ресурсах при експлуатації вказаних потужностей з урахуванням ділянки очищення відпрацьованих розчинів складає¹ :

- земельних – 2,8 га без урахування забудови;
- енергетичних (паливо, електроенергія, тепло) :
- природних – газ - 1421, 6 тис. нм3/рік;
- тепло – 10593, 74 ГДж/рік;
- електроенергія – 3806,47 тис. кВт ч/рік;
- водяних – 35,039 м3/доб.;
- трудових – 217 чоловік, у тому числі 27 службовців, 190 робітників.

Ділянка з виробництва побутових товарів, склад сировини і готової продукції працюють 251 день на рік, в 2 зміни по 8 годин.

Ремонтно-інструментальна ділянка – 251 день на рік, в 2 зміни по 8 годин.

Технологічний процес виробництва побутових товарів складається з наступних стадій:

- підготовка (виготовлення труб, різання дроту, прута каліброваного, труб);
- гнуття дроту;
- нанесення захисного цинкового покриття (виконується за договором сторонньою організацією);
- гнуття труб, штампування витяжної для просічення сітки, зварювання деталей;

¹ Доповнення до завдання на проектування від 01.03.2006 р., Том 1. Загальна пояснювальна записка. Додатки, 2006 р.

- нанесення захисного покриття з полімерного матеріалу (попереднє знежирення, залізофосфатування і промивання, потім нанесення електростатичним способом порошкової фарби і її оплавлення);
- розкрій тканини для чохлаів прасувальних дошок (заготівлі спрямовуються сторонній організації для пошиття), розкрій м'яких вкладень для прасувальних дошок з полотна нетканого або пінополіуретану;
- збірка готових виробів;
- пакування продукції згідно з вимогами замовника (у плівку термозбіжну і ящик з гофрокартону на піддон плоский).

На ремонтно-інструментальній ділянці передбачається робити ремонтні робот і виготовляти штампи.

Відповідно до завдання на проєктування від 22.09.2009 р. потужність виробництва сходів металевих різних артикулів збільшилася і склала 1400 шт./змін, 702,800 тис. шт./рік. (Арх.- 29564. Том 1.Загальні стани. Додатки. Креслення, 2010 р.).

На підприємстві планується випускати металеві сходи, каркас і сходи яких виготовляються з алюмінієвого сплаву. Залежно від замовлення сходи виготовляються з кількістю сходів від 3-х до 8-ми і сходами "комфорт" на устаткуванні, що поставляється по імпорту.

Устаткування поставляється комплектно з системами контролю, автоматичного і дистанційного управління.

За умовну відмітку 0.000 прийнята відмітка чистої підлоги 1-го поверху головного корпусу, що відповідає абсолютній відмітці 226,150 м.

У конструктивному відношенні будівля класифікується як каркасна споруда із самонесучими зовнішніми і внутрішніми цегляними стінами.

Відповідно до завдання на проєктування від 22.09.2009 р. річна потреба склала в:

- умовному паливі – 197, 73 тис. м³;
- воді – 4843,32 м³;
- електроенергії – 1730 тис. кВт год;
- тепловій енергії – 2360 ГДж.

Забезпечення виробництва енергоресурсами.

Джерелом теплопостачання виробничих і адміністративно-побутових приміщень ділянки виробництва побутових товарів і ремонтно-інструментальної ділянки є власні котельні підприємства.

Для забезпечення потреби виробництва побутових товарів в теплі КП "Житомирпроект" виконаний проєкт його теплопостачання.

На даний час завод не працює, тому передбачається автономне теплопостачання виробництва побутових товарів, що відповідає тенденції децентралізованого теплопостачання, прийнятого в Україні.

Введення нових локальних енергетичних об'єктів дозволить зменшити витрату палива на 3-5 % за рахунок установки котлів з ККД 92 % на 5-7 % - за рахунок зниження втрат тепла в транзитних тепломережах. Виключається робота котельної на мазуті в зимовий час.

Електропостачання ділянки з виробництва побутових товарів передбачається виконувати від існуючої трансформаторної підстанції ТП - 59 потужністю 2x1600 кВА, а ремонтно-інструментальної ділянки- існуючої трансформаторної підстанції ТП - 43 потужністю 2x1000 кВА.

Виконання силових живлячих і розподільних мереж прийняте 4-х і 5-ти жильними кабелями марок АВВГ.

Джерелом водопостачання ДП "Євроголд Індестріз ЛТД" є міська водопровідна мережа Д 150, що проходить по вул. Промислова.

Постачання ділянки з виробництва побутових товарів стислим повітрям здійснюється від проєктованої повітряно-компресорної станції, розташованої на позначці 0.000 на орендованих площах ткацького цеху, а ремонтно-інструментальної ділянки - від існуючої повітряно-компресорної станції, розташованої у блоці ремонтних цехів (БРЦ).

Забезпечення проєктованих ділянок газом робиться по проєктованому газопроводу середнього тиску Д 89 з підключенням до нього проєктованого газопроводу низького тиску Д 150 з переходом на газопровід низького тиску Д 100 і подальшим підключенням до нього проєктованих об'єктів.

Характеристика відходів виробництва.

Газоподібні відходи:

- речовини, які виділяються при зварювальних роботах;

- речовини, які виділяються в процесі попередньої обробки металевих виробів (знежирення, фосфатування) водними розчинами в тунелі попередньої обробки установки фірми "Siver";
- природний газ (метан) і продукти його згорання;
- речовини, які виділяються при термічному твердінні фарби порошкової поліефірно-епоксидної в печі оплавлення установки фірми "Siver";
- пил фарби порошковою поліефірно-епоксидної при перевантаженні або випадковому струшуванні виробу.

Вклад викидів ДП "Євроголд Індестріз ЛТД" в загальне фонове забруднення атмосфери складе десяти, соті і тисячні долі ГДК для населених місць.

Рідкі відходи.

Рідкі відходи – стічні води, які утворюються при попередній обробці металу перед нанесенням покриття, стічна вода від промивання кварцито-вугільного фільтру установки очищення, а також при регенерації демінералізатора.

Відпрацьовані розчини, що направляються на установку очищення, є емульсією, де усі органічні компоненти емульговано в одному розчині неорганічних солей.

Усі забруднені стічні води поступають у збірки для відпрацьованих розчинів, а потім спрямовуються на утилізацію в локальну напівавтоматичну установку моделі "FC - 05 - FSG/M" розрахунковою продуктивністю 9 м³/доб. (три цикли в добу). (Креслення 45.01.002.00-ВК).

Установка працює періодично 208 годин в рік, в 1 зміну, 8 годин на добу.

Застосована установка імпортного виробництва відповідає сучасним стандартам і новітнім європейським технологіям в області очищення стічних вод.

Для поліпшення якості миття і обполіскування деталей, проектом передбачається установка демінералізації (пом'якшення) води з ванни обполіскування моделі «NA - 150 Aut» фірма «NOVAQUA snc».

Очищені стічні води розбавляються господарчо-побутовими стічними водами виробництва, спрямовуються в існуючу внутрішньо-майданчикову мережу виробничо-побутової каналізації ВАТ "Житомирський ЗХВ", а потім - на очисні споруди м. Житомира.

Частина відходів олії в металевій тарі спрямовується сторонньому підприємству.

Безпосереднього впливу господарчо-побутові і виробничі стічні води на водойму не мають.

Можливість утворення аварійних скидань стічних вод відсутня.

Стічні води енергетичних об'єктів не містять забруднень, оскільки вода, що поступає на них, піддається магнітній обробці.

Тверді відходи.

Тверді відходи виробництва у вигляді обрізків металу, тканини, пінополіуретану, полімерної плівки використовують як вторсировину.

Тверді відходи установки очищення у вигляді шламу, відпрацьованого активованого вугілля і тари для речовин, які використовуються при обробці відпрацьованих розчинів, спрямовуються на утилізацію спеціалізованому підприємству.

У енергетичних об'єктах тверді відходи не утворюються.

Відходи відпрацьованих люмінесцентних ламп спрямовуються на утилізацію в спеціалізоване підприємство.

Усі інші існуючі допоміжні будівлі і споруди не мають викидів в атмосферу, стічних вод і твердих відходів.

Електромагнітні випромінювання, іонізуючі випромінювання, ультразвук при проведенні технологічних процесів виробництва побутових товарів і його теплопостачання відсутні.

Аварійні і залпові викиди відсутні.

Виробництво побутових товарів відноситься до V класу з шириною СЗЗ рівної 50 м, яка не виходить за межі існуючої промислової зони.

За висновком Міської СЕС нормативний розмір СЗЗ прийнятий рівним 300 м.

Аналогічні підприємства працюють за кордоном.

Соціально-економічна необхідність проєктованої діяльності обумовлена вимогами ринку.

Проектом передбачено виробництво з використанням устаткування, що забезпечує випуск продукції необхідного асортименту і комфортні умови праці

Проектна документація надійшла до сектору експертизи та опрацювання НТД згідно з «Планом приймання документів НАФ на державне зберігання на 2020 р.»

Науково-технічна документація пройшла опрацювання, в результаті якого всі документи систематизовано за складом проекту підприємства-розробника. Назви одиниць зберігання подано мовою оригіналу (російською). На проєкт надрукований опис.

Фізичний стан документів задовільний. Доступ до документів комплексу не обмежений, включаючи право експонування та публікації.

Завідувачка сектору Е та ОНТД
2020 р.



Наталя ЛАРІНА

Список скорочень

ВАТ	–	Відкрите акціонерне товариство
ДП	–	Державне підприємство
ЕПК	–	Експертно-перевірна комісія
ЗХВ	–	Завод хімічного волокна
КП	–	Комунальне підприємство
НАФ	–	Національний архівний фонд
НТД	–	науково-технічна документація
ОАО	–	Открытое акционерное общество
ПАТ	–	Публічне акціонерне товариство
ПНВП	–	Приватне науково-виробниче підприємство
СЗЗ	–	санітарно-захисна зона
СЕС	–	санітарно-епідеміологічна станція
ТОВ	–	Товариство з обмеженою відповідальністю
ЦДНТА	–	Центральний державний науково-технічний архів України



ЗАТВЕРДЖУЮ

Генеральный директор
ПрАТ «УКРГІПРОШУВ»
Олександр КОКОШИН

» _____ 2020 р.

Фонд № Р-248
Опис № 2
Група-комплекс № 1-572

№№ з/п	№ од. зб. у межах комплексу	Позначення (виробничий індекс)	Заголовок одиниці зберігання	Організація-розробник	Крайні дати документа	Кількість аркушів		Примітки
						текст	граф.	
1	2	3	4	5	6	7	8	9
			<u>Комплекс: «Житомирський завод хімічного волокна»</u>					
			<u>Проект: «Реконструкція арендованих приміщень у ОАО "Житомирський ЗХВ" по вулиці Промышленной 1/154 под цехи по производству бытовых товаров»</u>					
			Фабрики №№ 1 и 2. Склад сырья и готовой продукции					
1	39	Арх. № 29142	Отчет об обследовании строительных конструкций	ОАО «Укргіпроив» г. Киев	2003	31	-	
2	40	Арх. № 29144	Том 1. Раздел 1. Общая пояснительная записка. Основные чертежи. Приложения	ОАО «Укргіпроив» г. Киев	2003	113	-	
3	41	Арх. № 29145	Том 2. Раздел 2. Генеральный план	ОАО «Укргіпроив» г. Киев	2003	14	-	

1	2	3	4	5	6	7	8	9
4	42	Арх. № 29146	Том 3. Раздел 3. Технология производства. Контроль и автоматизация. Межцеховой и внутрицеховой транспорт. Складское хозяйство. Снабжение сжатым воздухом. Внутриплощадочное электроснабжение и электрооборудование	ОАО «Укрگیпроив» г. Киев	2003	138	-	
5	43	Арх. № 29147	Том 4. Раздел 4. Архитектурно-строительные решения. Водоснабжение и канализация. Отопление и вентиляция. Тепловые сети	ОАО «Укрگیпроив» г. Киев	2003	77	-	
6	44	Арх. № 29148	Том 6. Раздел 5. Оценка воздействий на окружающую среду	ОАО «Укрگیпроив» г. Киев	2003	154	-	
7	45	Арх. № 29149	Том 7.1. Сводный сметный расчет стоимости строительства и объектные сметные расчеты	ОАО «Укрگیпроив» г. Киев	2003	20	-	
8	46	Арх. № 29258	Том 7. Сводный сметный расчет стоимости строительства	ОАО «Укрگیпроив» г. Киев	2003	9	-	
			Рабочий проект столовой на 48 посадочных мест производства бытовых товаров					
9	47	Арх. № 29290	Том 2. Раздел 2. Генеральный план	ОАО «Укрگیпроив» г. Киев	2005	10	-	
10	48	Арх. № 29296	Том 8. Раздел 8. Внутрицеховой транспорт	ОАО «Укрگیпроив» г. Киев	2005	11	-	
11	49	Арх. № 29345	Том 9. Раздел 9. Сметная документация. Сводный сметный расчет стоимости строительства	ОАО «Укрگیпроив» г. Киев	2005	11	-	

1	2	3	4	5	6	7	8	9
			Реконструкция арендованных помещений по ул. Промышленной 1/154 под цехи по производству бытовых товаров. Скорректирован в связи со строительством участка очистки отработанных растворов					
12	50	Арх. № 29378	Отчет об обследовании технического состояния строительных конструкций, выводы и рекомендации по восстановлению поврежденных конструкций	ОАО «Укрگیпроив» г. Киев	2006	18	-	
13	51	Арх. № 29422	Том 6. Раздел 5. Оценка воздействий на окружающую среду	ОАО «Укрگیпроив» г. Киев	2006	21	-	
14	52	Арх. № 29424	Том 1. Общая пояснительная записка. Приложения	ОАО «Укрگیпроив» г. Киев	2006	154	-	
			Рабочий проект столовой на 48 посадочных мест производства бытовых товаров					
15	53	Арх. № 29461	Том 10. Раздел 10. Проект организации строительства	ПНВП «Киевэкономцентр» г. Киев	2007	19	-	
16	54	Арх. № 29475	Проект организации строительства	ОАО «Укрگیпроив» г. Киев	2007	22	-	
17	55	Арх. № 29476	Том 4. Раздел 4. Архитектурно-строительные решения	ОАО «Укрگیпроив» г. Киев	2007	14	-	
18	56	Арх. № 29477	Том 3. Раздел 3. Технология производства	ОАО «Укрگیпроив» г. Киев	2007	17	-	
19	57	Арх. № 29478	Том 6. Раздел 6. Внутренний водопровод и канализация	ОАО «Укрگیпроив» г. Киев	2007	17	-	

1	2	3	4	5	6	7	8	9
20	58	Арх. № 29479	Том 7. Раздел 7. Отопление, вентиляция и кондиционирование	ОАО «Укрگیпроив» г. Киев	2007	20	-	
21	59	Арх. № 29480	Том 5. Раздел 5. Электроснабжение и электрооборудование	ОАО «Укрگیпроив» г. Киев	2007	26	-	
22	60	Арх. № 29481	Том 1. Раздел 1. Общая пояснительная записка. Основные чертежи. Приложения	ОАО «Укрگیпроив» г. Киев	2007	28	-	
			Фабрика № 1. Участок ремонта технологического транспорта и автотранспорта					
23	61	Арх. № 29540	Отчет об обследовании технического состояния строительных конструкций	ОАО «Укрگیпроив» г. Киев	2008	17	-	
24	62	Арх. № 29554	Общая пояснительная записка. Приложения. Основные чертежи	ОАО «Укрگیпроив» г. Киев	2008	78	-	
			Реконструкция арендованных помещений части здания ткацкого цеха под участок по производству бытовых товаров и арендованных помещений блока ремонтных цехов под ремонтно-инструментальный участок по ул. Промышленной 1/154 на период действия договора аренды					
25	63	Арх. № 29558	Архитектурно-строительные решения. Том 5	ОАО «Укрگیпроив» г. Киев	2010	24	-	
26	64	Арх. № 29559	Генеральный план и транспорт	ОАО «Укрگیпроив» г. Киев	2010	10	-	

1	2	3	4	5	6	7	8	9
27	65	Арх. № 29560	Проект. Технология производства. Складское хозяйство. Внутрицеховой транспорт. Автоматизация. Воздухоснабжение. Том 3	ОАО «Укрگیпроив» г. Киев	2010	131	-	
28	66	Арх. № 29561	Проект. Электроснабжение и электрооборудование. Том 4	ОАО «Укрگیпроив» г. Киев	2010	24	-	
29	67	Арх. № 29562	Проект. Отопление и вентиляция. Том 7	ОАО «Укрگیпроив» г. Киев	2010	43	-	
30	68	Арх. № 29563	Исходные данные для разработки проекта реконструкции. Фабрика № 5	ОАО «Укрگیпроив» г. Киев	2010	51	-	
31	69	Арх. № 29564	Проект. Общие положения. Том 1	ОАО «Укрگیпроив» г. Киев	2010	65	-	
32	70	Арх. № 29565	Проект. Водопровод и канализация. Том 6	ОАО «Укрگیпроив» г. Киев	2010	34	-	
33	71	Арх. № 29570	Проект. Сводный сметный расчет стоимости строительства и объектные сметные расчеты. Том 10	ОАО «Укрگیпроив» г. Киев	2010	12	-	
34	72	Арх. № 29595	Журнал авторського нагляду за будівництвом № 2	ОАО «Укрگیпроив» г. Киев	2006	8	-	
35	73	Арх. № 29605	Исходные данные для разработки проекта реконструкции	ОАО «Укрگیпроив» г. Киев	2010	63	-	
			Газоснабжение цехов производства бытовых товаров по ул. Промышленной, 1/154 в г. Житомире. Цех № 1. Теплогенераторная					
36	74	Арх. № 19095	Том 1. Пояснительная записка, исходные данные	КП «Житомирпроект» г. Житомир	2003	31	-	

1	2	3	4	5	6	7	8	9
37	75	Арх. № 19096	Том II. Комплектов марки: ГСВ, ЭМ, АС	КП «Житомирпроект» г. Житомир	2003	29	-	
38	76	Арх. № 19097	Том III. Инвесторская сметная документация. Книга 1. Сводный сметный расчет стоимости строительства, мероприятия ПОС	КП «Житомирпроект» г. Житомир	2003	28	-	
			Газоснабжение цехов производства бытовых товаров по ул. Промышленной, 1/154 в г. Житомире. Цех № 2. Теплогенераторная № 1 и № 2					
39	77	Арх. № 19099	Том I. Пояснительная записка, исходные данные	КП «Житомирпроект» г. Житомир	2010	31	-	
40	78	Арх. № 19100	Том II. Чертежи комплектов: ГСВ, ГСН, ЭМ, АС	КП «Житомирпроект» г. Житомир	2010	33	-	
41	79	Арх. № 19101	Том III. Инвесторская сметная документация. Книга 1. Сводный сметный расчет стоимости строительства, мероприятия ПОС	КП «Житомирпроект» г. Житомир	2003	29	-	
			Газоснабжение цехов производства бытовых товаров по ул. Промышленной, 1/154 в г. Житомире. Цех № 2. Участок сухой покраски					
42	80	Арх. № 19103	Том I. Пояснительная записка, исходные данные	КП «Житомирпроект» г. Житомир	2003	21	-	
43	81	Арх. № 19104	Том II. Чертежи комплектов: ГСН, ГСВ, ЭМ, АС	КП «Житомирпроект» г. Житомир	2003	24	-	

1	2	3	4	5	6	7	8	9
			Газоснабжение цехов производства бытовых товаров по ул. Промышленной, 1/154 в г. Житомире. Котельная склада готовой продукции					
44	82	Арх. № 19106	Том I. Пояснительная записка, исходные данные	КП «Житомирпроект» г. Житомир	2003	42	-	
45	83	Арх. № 19107	Том II. Чертежи комплектов: ГСН, ГСВ, ТМ, ВК, АС	КП «Житомирпроект» г. Житомир	2003	28	-	
46	84	Арх. № 19108	Том II. Чертежи комплектов марки: ЭМ, АТМ	КП «Житомирпроект» г. Житомир	2003	35	-	
47	85	Арх. № 19109	Том IV. Инвесторская сметная документация. Книга 1. Сводный сметный расчет стоимости строительства, мероприятия ПОС	ОАО «Укрگیпроив» г. Киев	2010	28	-	
			Автоматична установка водяного спринклерного пожежогасіння та внутрішній протипожежний водопровід					
48	86	Арх. № 19208	Робочий проект. Том 1. Технологічна частина	ТОВ «Фірма Рубіж» м. Київ	2005	68	-	
			<u>Рабочая документация</u>				-	
			Фабрика № 1				-	
49	87	45.01.001.00-ТХ	Общие данные. Общекомпоновочный чертеж. Воздухоснабжение. Сварочный участок. Слесарный участок. План. Разрезы. Спецификация оборудования	ОАО «Укрگیпроив» г. Киев	2003	-	4	
50	88	45.01.001.00-ТХ.С, 45.01.001.00-ТХ.С1	Спецификация оборудования	ОАО «Укрگیпроив» г. Киев	2003	-	4	

1	2	3	4	5	6	7	8	9
51	89	45.01.001.00-AP	Общие данные. Планы. Фрагменты. Сечения. Разрезы. Экспликация полов. Схемы расположения фундаментов и металлических опор	ОАО «Укрگیпроив» г. Киев	2003	-	8	
52	90	45.01.001.00-КЖ	Общие данные. Склад полимерных красок. Сварочный участок. Слесарный участок. Воздушно-компрессорная станция. Схемы расположения фундаментов. Фундаменты под оборудование. Пряжки. Опора под градирню. Устройство отверстий и фундаментов на кровле. Схемы расположения перегородки, пробиваемых отверстий и фундаментов	ОАО «Укрگیпроив» г. Киев	2003	-	17	
53	91	45.01.001.00-ТРЦ	Общие данные. Общekomпоновочный чертеж. План на отметке 0.000. разрезы 1-1, 2-2. Узел А. сечения а-а, б-б, в-в. Исходные данные на разработку конструкторской документации	ОАО «Укрگیпроив» г. Киев	2003	-	4	
54	92	45.01.001.00-ОВ	Общие данные. Характеристика отопительно-вентиляционного оборудования. Вентиляция. Сварочный участок. Слесарный участок. Склад химикатов тарного хранения. Воздушно-компрессорная станция. Планы. Установка систем. Системы систем.	ОАО «Укрگیпроив» г. Киев	2003, 2005÷ 2007	-	13	
55	93	45.01.001.00-ОВ.С	Спецификация оборудования	ОАО «Укрگیпроив» г. Киев	2003	5	-	

1	2	3	4	5	6	7	8	9
56	94	45.01.001.00-ЭМ	Общие данные. Схемы электрические принципиальные. Схемы подключений вентиляционных систем, насосов и шкафов. План питающей сети. Освещение. План расположения электрооборудования и прокладки электрических сетей	ОАО «Укрگیпроив» г. Киев	2004, 2006, 2007	-	11	
57	95	45.01.001.00-ЭМ2	Общие данные. Сварочный участок. Слесарный участок. Склад полимерных красок. Воздушно-компрессорная станция. Электроосвещение. Схемы электрические принципиальные распределительной сети и управления приводами. План расположения электрооборудования и прокладки сетей. Фрагменты плана кровли	ОАО «Укрگیпроив» г. Киев	2006- 2007	-	17	
58	96	45.01.001.00-ЭМ2.С1	Спецификация оборудования, изделий и материалов	ОАО «Укрگیпроив» г. Киев	2007	5	-	
59	97	45.01.001.00-ВК	Общие данные. Планы. Принципиальная схема водоснабжения и обратного водоснабжения. Элемент плана. Разрезы. Схемы систем. Воздушно-компрессорная станция. Бак-колодец для продувок	ОАО «Укрگیпроив» г. Киев	2003, 2006	-	11	
60	98	45.01.001.00-ВК.С1	Спецификация оборудования и материалов	ОАО «Укрگیпроив» г. Киев	2003	7	-	

1	2	3	4	5	6	7	8	9
61	99	45.01.001.00-АОВ	Общие данные. Вентиляционные системы. Схемы автоматизации. Схемы электрические питания. Схемы электрические принципиальные управления и регулирования. Схемы соединения внешних проводок. Планы расположения отметок	ОАО «Укрگیпроив» г. Киев	2004	-	14	
62	100	45.01.001.00-АОВ.С1, 45.01.001.00-АОВ.С2	Спецификации оборудования	ОАО «Укрگیпроив» г. Киев	2004	11	-	
63	101	45.01.001.00-АВК	Общие данные. Системы оборотного водоснабжения. Схемы автоматизации. Схемы электрические принципиальные питания, принципиальные управления и сигнализации. Схемы соединения внешних проводок. Планы расположения	ОАО «Укрگیпроив» г. Киев	2004	-	13	
64	102	45.01.001.00-АВК.С1, 45.01.001.00-АВК.С2	Спецификации оборудования	ОАО «Укрگیпроив» г. Киев	2004	7	-	
65	103	45.01.000.00-ГП	Генеральный план. Общие данные. Разбивочный план. План организации рельефа. Сводный план инженерных сетей	ОАО «Укрگیпроив» г. Киев	2007	-	3	
66	104	45.01.001.00-ВС	Воздушно-компрессорная станция. Общие данные. Монтажно-технологическая схема. План. Разрезы 1-1, 2-2. План трассы трубопроводов сжатого воздуха	ОАО «Укрگیпроив» г. Киев	2007	-	4	
67	105	45.01.001.00-ВС.С1, 45.01.001.00-ВС.С2	Спецификации оборудования	ОАО «Укрگیпроив» г. Киев	2007	5	-	

1	2	3	4	5	6	7	8	9
68	106	45.01.001.00-ABC	Воздушно-компрессорная станция. Общие данные. Схемы автоматизации. Схемы электрические принципиальные сигнализации. Схема соединений внешних проводок. План расположения	ОАО «Укрگیпроив» г. Киев	2007	-	6	
69	107	45.01.001.00-ABC.C1, 45.01.001.00-ABC.C2	Спецификации оборудования	ОАО «Укрگیпроив» г. Киев	2007	5	-	
70	108	45.01.000.00-НВК	Наружные сети водопровода и канализации. Общие данные. Планы. Схемы	ОАО «Укрگیпроив» г. Киев	2003	-	4	
71	109	45.01.000.00-НВК.C1	Наружные сети водопровода и канализации. Спецификации оборудования	ОАО «Укрگیпроив» г. Киев	2003	3	-	
			Фабрика № 2	ОАО «Укрگیпроив» г. Киев				
72	110	45.01.002.00-ТХ	Общие данные. Общекомпоновочный чертеж. Воздухоснабжение. Участок нанесения покрытия из полимерных материалов. Участок ремонта навесок. Участок реставрации деталей. Участок очистки отработанных растворов. Планы. Схемы. Узлы. Разрезы. Исходные требования	ОАО «Укрگیпроив» г. Киев	2006	-	11	
73	111	45.01.002.00-ТХ.C, 45.01.002.00-ТХ.C1, 45.01.002.00-ТХ.C2	Спецификации оборудования	ОАО «Укрگیпроив» г. Киев	2005, 2006	18	-	
74	112	45.01.002.00-AP	Общие данные. Планы. Разрезы. Фрагменты. Ведомости проемов, перемычек. Экспликация полов. Ведомость отделки. Бытовые помещения. Медпункт	ОАО «Укрگیпроив» г. Киев	2003	-	6	

1	2	3	4	5	6	7	8	9
75	113	45.01.002.00-КЖ	Общие данные. Схемы расположения фундаментов под оборудование, металлических площадок, конструкций опоры градирни и устройство отверстий на кровле. Металлические площадки. Бытовые помещения. Медпункт	ОАО «Укрگیпроив» г. Киев	2003, 2006, 2008	-	12	
			Фабрика № 1					
76	114	45.01.002.00-ТРЦ	Общие данные. План на отметке 0.000. Разрез 1-1	ОАО «Укрگیпроив» г. Киев	2003	-	2	
			Фабрика № 2					
77	115	45.01.002.00-ТРЦ	Общие данные. Общекомпоновочный чертеж. План на отметке 0.000. разрезы 1-1, 2-2	ОАО «Укрگیпроив» г. Киев	2003	-	2	
78	116	45.01.002.00-ОВ	Общие данные. Характеристика отопительно-вентиляционного оборудования. Участок ремонта навесок. Участок реставрации деталей. Бытовые помещения. Участок очистки отработанных растворов. Вентиляция. Планы. Фрагменты планов. Сечения. План кровли. Установка систем. Разрезы. Схемы воздухопроводов систем.	ОАО «Укрگیпроив» г. Киев	2005÷ 2007	-	16	
79	117	45.01.002.00-ОВ.С	Спецификация оборудования	ОАО «Укрگیпроив» г. Киев	2006	4	-	
			Фабрика № 1					
80	118	45.01.002.00-ЭМ	Общие данные. Схема электрическая принципиальная распределительной сети. План расположения электрооборудования и прокладка электрических сетей	ОАО «Укрگیпроив» г. Киев	2009	-	3	

1	2	3	4	5	6	7	8	9
81	119	45.01.002.00-ЭМ.С1	Спецификация оборудования, изделий и материалов	ОАО «Укрگیпроив» г. Киев	2009	2		
			Фабрика № 2					
82	120	45.01.002.00-ЭМ	Общие данные. Схемы электрические принципиальные питающей и распределительной сети. Схема электрическая принципиальная управления электроприводами вентиляторов и насосов. Схема электрическая принципиальная отключения вентиляционных систем при пожаре. Схемы подключения вентсистем, насосов, шкафов. Планы питающих сетей. Освещение.	ОАО «Укрگیпроив» г. Киев	2006	-	13	
83	121	45.01.002.00-ЭМ2	Общие данные. Участок ремонта навесок. Участок реставрации деталей. Схемы электрические принципиальные распределительной сети и управления электрическими приводами. Планы расположения электрооборудования и прокладки электрических сетей. Бытовые помещения. Электроосвещение. Вентиляция	ОАО «Укрگیпроив» г. Киев	2006	-	6	
84	122	45.01.002.00-ЭМ2.С1	Спецификация оборудования, изделий и материалов	ОАО «Укрگیпроив» г. Киев	2006	3	-	

1	2	3	4	5	6	7	8	9
85	123	45.01.002.00-ЭМЗ	Участок очистки отработанных растворов. Узел очищения воды. Общие данные. Схемы электрические принципиальные распределительной сети и управления электроприводами. План расположения электрооборудования и прокладки электрических сетей	ОАО «Укрگیпроив» г. Киев	2007	-	7	
86	124	45.01.002.00-ЭМЗ.С1	Спецификация оборудования, изделий и материалов	ОАО «Укрگیпроив» г. Киев	2007	2		
87	125	45.01.002.00-ВК	Общие данные. Таблица данных по производственному водопотреблению и водоотведению. Принципиальная схема водоснабжения и обратного водоснабжения. Повысительная установка. Узел охлаждения оборотной воды. Бытовые помещения. участок очистки отработанных растворов. Планы. Элементы планов. Разрезы. Схемы.	ОАО «Укрگیпроив» г. Киев	2003, 2006, 2007	-	17	
88	126	45.01.002.00-ВК.С1	Спецификация оборудования, изделий и материалов	ОАО «Укрگیпроив» г. Киев	2003, 2006	12	-	
89	127	45.01.002.00-АОВ	Общие данные. Вентиляционные системы. Схемы автоматизации. Схемы электрические принципиальные питания, управления и регулирования. Схема соединения внешних проводок. Планы	ОАО «Укрگیпроив» г. Киев	2004	-	18	
90	128	45.01.002.00-АОВ.С1	Спецификация оборудования	ОАО «Укрگیпроив» г. Киев	2004	10	-	

1	2	3	4	5	6	7	8	9
91	129	45.01.002.00-ABK	Общие данные. Система водоснабжения и обратного водоснабжения. Схема автоматизации. Схема электрическая принципиальная питания, управления и сигнализации. Схема соединений внешних проводок. Планы	ОАО «Укрگیпроив» г. Киев	2004	-	13	
92	130	45.01.002.00-ABK.C1, 45.01.002.00-ABK.C2	Спецификация оборудования	ОАО «Укрگیпроив» г. Киев	2004	7	-	
93	131	45.01.002.00-ATX	Участок очистки отработанных растворов. Общие данные. Схема автоматизации. Схема электрическая принципиальная питания и сигнализации. Схемы соединений внешних проводок. Планы	ОАО «Укрگیпроив» г. Киев	2006	-	8	
94	132	45.01.002.00-ATX.C1	Спецификация оборудования	ОАО «Укрگیпроив» г. Киев	2006	5		
			Склад сырья и готовой продукции в осях 71-74, К-Щ					
95	133	45.01.003.00-ЭМ	Общие данные. Схема электрическая принципиальная распределительной сети. План расположения электрооборудования и прокладки электрических сетей	ОАО «Укрگیпроив» г. Киев	2004	-	3	
96	134	45.01.003.00-ТРЦ	Общие данные. Общekomпоновочный чертеж. План. Разрезы	ОАО «Укрگیпроив» г. Киев	2003	-	2	
97	135	45.01.003.00-ВК	Общие данные. Внутренние водостоки. План. Схема. разрез	ОАО «Укрگیпроив» г. Киев	2003	-	2	
98	136	45.01.003.00-ВК.C1	Спецификация оборудования и материалов	ОАО «Укрگیпроив» г. Киев	2003	2	-	

1	2	3	4	5	6	7	8	9
99	137	45.01.003.00-OB	Общие данные. Отопление. План. Схема теплоснабжения	ОАО «Укрگیпроив» г. Киев	2003	-	2	
100	138	45.01.003.00-OB.C	Спецификация оборудования и материалов	ОАО «Укрگیпроив» г. Киев	2003	-2	-	
101	139	45.01.003.00-AC	План на отметке 0.000. Разрез 1-1	ОАО «Укрگیпроив» г. Киев	2003	-	1	
			Насосная станция пожаротушения					
102	140	45.01.004.00-AC	Общие данные. Схема расположения фахверковых стоек перегородки по оси Л в осях 74÷77. Схема расположения фундаментных блоков под перегородку по оси Л в осях 74÷77	ОАО «Укрگیпроив» г. Киев	2008	-	3	
			Участок по производству бытовых товаров					
103	141	45.03.001.01-TX	Общие данные. План на отметке 0.000 с разводкой трубопроводов. Схема сжатого воздуха. Схема охлаждения эмульсии и дистиллированной воды	ОАО «Укрگیпроив» г. Киев	2003	-	4	
104	142	45.03.001.01-TX.C1, 45.03.001.01-TX.C2	Спецификации оборудования, изделий и материалов	ОАО «Укрگیпроив» г. Киев	2010	11		
105	143	45.03.001.01-AC	Общие данные. Спецификация проемов и их заполнение. Ведомость перемычек. Планы. Фрагменты плана. Разрезы. Экспликации полов. Ведомость отделки. Схемы. Сечения. Узлы. Подвесной кран. Площадка обслуживания крана. Фундаментная плита. Фундаменты под оборудование. Металлические рамы	ОАО «Укрگیпроив» г. Киев	2010	-	19	

1	2	3	4	5	6	7	8	9
106	144	45.03.001.01-ЭО	Общие данные. Схема электрическая принципиальная питающей сети. Схемы электрические принципиальные распределительной сети. Планы расположения электрооборудования и прокладка электрических сетей.	ОАО «Укрگیпроив» г. Киев	2010	-	11	
107	145	45.03.001.01-ЭО.С1	Спецификация оборудования, изделий и материалов	ОАО «Укрگیпроив» г. Киев	2010	4	-	
108	146	45.03.001.01-ЭМ	Общие данные. Схемы электрические принципиальные распределительной сети, клапана воздушного дымоудаления и управления электроприводом вентиляционной системами, насосами, приточными установками. Планы	ОАО «Укрگیпроив» г. Киев	2010	-	22	
109	147	45.03.001.01-ЭМ.С1	Спецификация оборудования, изделий и материалов	ОАО «Укрگیпроив» г. Киев	2010	9	-	
110	148	45.03.001.01-ЭМ.ОЛ1, 45.03.001.01-ЭМ.ОЛ2, 45.03.001.01-ЭМ.ОЛ3	Опросный лист на пост управления	ОАО «Укрگیпроив» г. Киев	2010	-	3	
111	149	45.03.001.01-ВК	Общие данные. Таблица производственного водопотребления и водоотведения. Планы. Фрагменты планов. Схемы систем	ОАО «Укрگیпроив» г. Киев	2010	-	7	
112	150	45.03.001.01-ВК. С	Спецификация оборудования, изделий и материалов	ОАО «Укрگیпроив» г. Киев	2010	3	-	

1	2	3	4	5	6	7	8	9
113	151	45.03.001.01-ОВ	Общие данные. Характеристика отопительно- вентиляционного оборудования. Местные отсосы от технологического оборудования. Вентиляция, отопление и теплоснабжение. Планы. схемы	ОАО «Укрگیпроив» г. Киев	2010	-	14	
114	152	45.03.001.01-ОВ.С	Спецификация оборудования, изделий и материалов	ОАО «Укрگیпроив» г. Киев	2010	7	-	
115	153	45.03.001.01-ТРЦ	Общие данные.. план на отметке 0.000	ОАО «Укрگیпроив» г. Киев	2010	-	2	
116	154	45.03.001.01-ТРЦ.С	Спецификация оборудования	ОАО «Укрگیпроив» г. Киев	2010	1	-	
117	155	45.03.001.01-АТХ	Общие данные. Схема автоматизации. Схема электрическая принципиальная питания, управления и сигнализации. Схема соединений внешних проводок. План расположения	ОАО «Укрگیпроив» г. Киев	2010	-	11	
118	156	45.03.001.01-АТХ.С1, 45.03.001.01-АТХ.С2	Спецификация оборудования	ОАО «Укрگیпроив» г. Киев	2010	4	-	
119	157	45.03.001.01- АТХ.ЩК1	Щит КИП. Общий вид (эскиз)	ОАО «Укрگیпроив» г. Киев	2010	-	1	
120	158	45.03.001.01-АОВ	Общие данные. Вентсистема. Схема автоматизации. Схема электрическая принципиальная управления и регулирования. Схема соединений внешних проводок. План расположения	ОАО «Укрگیпроив» г. Киев	2010	-	10	
121	159	45.03.001.01-АОВ.С1, 45.03.001.01-АОВ.С2	Спецификации оборудования	ОАО «Укрگیпроив» г. Киев	2010	5	-	
122	160	45.03.001.01- АОВ.ЩК1-1	Щит автоматики № 1 (№ 2). Общий вид (эскиз)	ОАО «Укрگیпроив» г. Киев	2010	-	1	

1	2	3	4	5	6	7	8	9
123	161	45.03.000.00-ГП	Разбивочный план. План организации рельефа. План благоустройства и озеленения. М 1:500	ОАО «Укрگیпроив» г. Киев	2010	-	2	
			Цех по изготовлению лестниц алюминиевых					
124	162	45.03.001.00-ЭМ	Общие данные. Схема электрическая принципиальная распределительной сети. План расположения электрооборудования и прокладки электрических сетей	ОАО «Укрگیпроив» г. Киев	2009	-	3	
125	163	45.03.001.00-ЭМ.С1	Спецификация оборудования, изделий и материалов	ОАО «Укрگیпроив» г. Киев	2010	2	-	
126	164	45.03.001.00-ТРЦ	Общие данные. Общekomпоновочный чертеж. План. Разрез	ОАО «Укрگیпроив» г. Киев	2009	-	2	
127	165	45.03.001.00-ТРЦ.С1	Спецификация оборудования	ОАО «Укрگیпроив» г. Киев	2009	1	-	
128	166	45.03.001.00-ТРЦ.П1	Кран мостовой электрический. Технические характеристики	ОАО «Укрگیпроив» г. Киев	2009	-	1	
			Ремонтно-инструментальный участок					
129	167	45.03.002.00-ТХ	Общие данные. План на отметке 0.000 с разводкой трубопроводов. Схема сжатого воздуха (монтажная)	ОАО «Укрگیпроив» г. Киев	2010	-	3	
130	168	45.03.002.00-ТХ.С1, 45.03.002.00-ТХ.С2	Спецификация оборудования, изделий и материалов	ОАО «Укрگیпроив» г. Киев	2010	10	-	
131	169	45.03.002.00-АС	Общие данные. План. Разрез. Фрагмент плана. Схема расположения элементов ограждения сварочного участка, стаканов на кровле и фундаментов под обору. Фундаменты	ОАО «Укрگیпроив» г. Киев	2010	-	5	

1	2	3	4	5	6	7	8	9
132	170	45.03.002.00-ТРЦ	Общие данные. Общekomпоновочный чертеж. План	ОАО «Укрگیпроив» г. Киев	2010	-	2	
133	171	45.03.002.00-ТРЦ.С	Спецификация оборудования	ОАО «Укрگیпроив» г. Киев	2010	1	-	
134	172	45.03.002.00-ОВ	Общие данные. Характеристика отопительно-вентиляционного оборудования. Местные отсосы от технологического оборудования. Вентиляция и теплоснабжение. План. Фундамент плана кровли. Схемы систем. магистральных трубопроводов. Узлы	ОАО «Укрگیпроив» г. Киев	2010	-	9	
135	173	45.03.002.00-ОВ.С	Спецификация оборудования, изделий и материалов	ОАО «Укрگیпроив» г. Киев	2010	6	-	
136	174	45.03.002.00-АОВ	Общие данные. Вентсистема. Схема автоматизации. Схема электрическая принципиальная управления и регулирования. Схема соединений внешних проводок. План расположения	ОАО «Укрگیпроив» г. Киев	2010	-	9	
137	175	45.01.002.00-АОВ.С1, 45.01.002.00-АОВ.С2	Спецификация оборудования	ОАО «Укрگیпроив» г. Киев	2010	5	-	
138	176	45.01.002.00-АОВ. ЩК1-1	Щит автоматики № 1 (№ 2)	ОАО «Укрگیпроив» г. Киев	2010	-	1	
139	177	45.03.002.00-ЭО	Общие данные. Схема электрическая принципиальная питающей и распределительной сети. План расположения оборудования и прокладки электрических сетей	ОАО «Укрگیпроив» г. Киев	2010	-	4	
140	178	45.03.002.00-ЭО.С1	Спецификация оборудования, изделий и материалов	ОАО «Укрگیпроив» г. Киев	2010	3	-	

1	2	3	4	5	6	7	8	9
141	179	45.03.002.00-ЭМ	Общие данные. Схема электрическая принципиальная питающей и распределительной сети. Схема электрическая принципиальная управления электроприводами приточных и вытяжных установок. Планы	ОАО «Укрگیпроив» г. Киев	2010	-	15	
142	180	45.03.002.00-ЭМ.С1	Спецификация оборудования, изделий и материалов	ОАО «Укрگیпроив» г. Киев	2010	4	-	
143	181	45.03.002.00-ЭМ.ОЛ1	Опросный лист на пост управления ПКУ 15.21-131-54У2	ОАО «Укрگیпроив» г. Киев	2010	-	1	
144	182	45.03.002.00-ВК	Общие данные. Планы. Фрагменты планов. Схемы систем	ОАО «Укрگیпроив» г. Киев	2010	-	7	
145	183	45.03.002.00-ВК.С	Спецификация оборудования, изделий и материалов	ОАО «Укрگیпроив» г. Киев	2010	2	-	
146	184	45.03.002.00-ВС	Общие данные. Схема разводки сжатого воздуха. Планы	ОАО «Укрگیпроив» г. Киев	2010	-	3	
147	185	45.03.002.00-ВС.С	Спецификация изделий и материалов	ОАО «Укрگیпроив» г. Киев	2010	2	-	
148	186	45.03.002.00-АВС	Общие данные. Схема автоматизации	ОАО «Укрگیпроив» г. Киев	2010	-	2	
149	187	45.03.002.00-АВС.С1	Спецификация оборудования	ОАО «Укрگیпроив» г. Киев	2010	2	-	
			Воздушно-компрессорная станция	ОАО «Укрگیпроив» г. Киев				
150	188	45.03.002.00-АС	Общие данные. Планы	ОАО «Укрگیпроив» г. Киев	2010	-	3	
151	189	45.03.002.00-ОВ	Общие данные. Фрагмент плана. Схема воздухопроводов системы. Схема системы отопления	ОАО «Укрگیпроив» г. Киев	2010	-	5	

1	2	3	4	5	6	7	8	9
152	190	45.03.002.00-ОВ.С	Спецификация оборудования, изделий и материалов	ОАО «Укрگیпроив» г. Киев	2010	1	-	
153	191	45.03.002.00-ЭМ	Общие данные. Схема электрическая принципиальная распределительной сети. Электроосвещение. Планы	ОАО «Укрگیпроив» г. Киев	2010	-	4	
154	192	45.03.002.00-ЭМ.С1	Спецификация оборудования, изделий и материалов	ОАО «Укрگیпроив» г. Киев	2010	2	-	
155	193	45.03.002.00-ВС	Общие данные. Принципиальная схема воздухообеспечения. План. Разрез. Вид. Принципиальная схема установки продувочного бака	ОАО «Укрگیпроив» г. Киев	2010	-	4	
156	194	45.03.002.00-ВС.С	Спецификация оборудования, изделий и материалов	ОАО «Укрگیпроив» г. Киев	2010	3	-	
157	195	45.03.002.00-АВС	Общие данные. Схема автоматизации	ОАО «Укрگیпроив» г. Киев	2010	-	2	
158	196	45.03.002.00-АВС.С1	Спецификация оборудования	ОАО «Укрگیпроив» г. Киев	2010	1	-	
159	197	45.03.002.00-ГП	Общие данные. Разбивочный план. План организации рельефа. М 1:500	ОАО «Укрگیпроив» г. Киев	2010	-	2	
			Насосная станция обратного водоснабжения					
160	198	45.03.003.00-АС	Общие данные. Схема расположения фундамента и рам под оборудование. Металлические рамы. Фундаменты. Металлические опоры. Схема расположения стального стакана на кровле и отверстий в плите. Сечения	ОАО «Укрگیпроив» г. Киев	2009	-	8	
161	199	45.03.003.00-ОВ	Общие данные. Фрагмент плана. Схема воздухопроводов системы	ОАО «Укрگیпроив» г. Киев	2008	-	4	
162	200	45.03.003.00-ОВ.С	Спецификация оборудования, изделий и материалов	ОАО «Укрگیпроив» г. Киев	2009	1	-	

1	2	3	4	5	6	7	8	9
163	201	45.03.003.00-ЭМ	Общие данные. Схемы электрические принципиальные распределительной сети, управления электроприводами и огнезадерживающего клапана. Схема подключения насосов. Планы. Электроосвещение	ОАО «Укрگیпроив» г. Киев	2009	-	8	
164	202	45.03.003.00-ЭМ.С1	Спецификация оборудования, изделий и материалов	ОАО «Укрگیпроив» г. Киев	2009	3	-	
165	203	45.03.003.00-ЭМ.ОЛ1, 45.03.003.00-ЭМ.ОЛ2	Опросные листы на пост управления	ОАО «Укрگیпроив» г. Киев	2009	-	2	
166	204	45.03.003.00-ВК	Общие данные. Принципиальная схема обратного водоснабжения. Планы. Схемы систем.	ОАО «Укрگیпроив» г. Киев	2009	-	4	
167	205	45.03.003.00-ВК.С	Спецификация оборудования, изделий и материалов	ОАО «Укрگیпроив» г. Киев	2009	2	-	
168	206	45.03.003.00-АВК	Общие данные. Схема автоматизации. Схемы электрические принципиальные питания, управления, сигнализации. План расположения. Схемы соединений внешних проводов	ОАО «Укрگیпроив» г. Киев	2009	-	14	
169	207	45.03.003.00-АВК.С1, 45.03.003.00-АВК.С2	Спецификация оборудования	ОАО «Укрگیпроив» г. Киев	2009	6	-	
			Фабрика № 1. Участок ремонта технологического транспорта и автотранспорта в осях Л-М, 16/1-18/1					
170	208	45.04.000.00-ТХ	Общие данные. Планы. Разрез. Схема разводки сжатого воздуха	ОАО «Укрگیпроив» г. Киев	2008	-	2	

1	2	3	4	5	6	7	8	9
171	209	45.04.000.00-ТХ.С1	Спецификация оборудования	ОАО «Укрگیпроив» г. Киев	2008	2	-	
172	210	45.04.000.00-ТРЦ	Общие данные. Планы. Разрезы	ОАО «Укрگیпроив» г. Киев	2008	-	2	
173	211	45.04.000.00-ТРЦ.С1	Спецификация оборудования	ОАО «Укрگیпроив» г. Киев	2008	1	-	
174	212	45.04.000.00-ТРЦ.П1	Опросный лист на кран мостовой электрический	ОАО «Укрگیпроив» г. Киев	2008	-	1	
175	213	45.04.000.00-ОВ	Общие данные. Характеристика отопительно-вентиляционного оборудования. Вентиляция. Отопление. Теплоснабжение. Планы. Фрагмент плана. Схема систем. Разрез. Схема системы отопления	ОАО «Укрگیпроив» г. Киев	2008	-	8	
176	214	45.04.000.00-ОВ.С	Спецификация оборудования, изделий и материалов	ОАО «Укрگیпроив» г. Киев	2008	4	-	
177	215	45.04.000.00-ЭО	Общие данные. Схема электрическая принципиальная распределительной сети. План расположения электрического оборудования и прокладки электрических сетей	ОАО «Укрگیпроив» г. Киев	2008	-	3	
178	216	45.04.000.00-ЭО.С1	Спецификация оборудования, изделий и материалов	ОАО «Укрگیпроив» г. Киев	2008	3	-	
179	217	45.04.000.00-ЭМ	Общие данные. Схема электрическая принципиальная распределительной сети. План расположения электрического оборудования и прокладки электрических сетей	ОАО «Укрگیпроив» г. Киев	2008	-	3	

1	2	3	4	5	6	7	8	9
180	218	45.04.000.00-ЭМ.С1	Спецификация оборудования, изделий и материалов	ОАО «Укрگیпроив» г. Киев	2008	3	-	
181	219	45.04.000.00-ГП	Разбивочный план. План организации рельефа. М 1:500	ОАО «Укрگیпроив» г. Киев	2008	-	1	

До опису **181** **(сто вісімдесят одна)**
внесено

(числом)

(словами)

з № **39** по № **219** у тому числі:


Текстових од. зб. **99** **(дев'яносто дев'ять)**
(числом) (словами)

Графічних од. зб. **82** **(вісімдесят дві)**
(числом) (словами)

Літерні №№ **(-)** од. зб. **(-)**
(числом) (словами) (перелік літерних од. зб.)


Пропущені №№ **(-)** од. зб. **(-)**
(числом) (словами) (перелік пропущених од. зб.)

Завідувачка сектору експертизи та опрацювання НТД


(підпис)

Наталя ЛАРИНА
(розшифрування підпису)

Дата



Прийнято на державне зберігання	181	(сто вісімдесят одна)	од. зб.
	(числом)	(словами)	

з № **39** по № **219** у тому числі:


Текстових од. зб.	99	(дев'яносто дев'ять)
	(числом)	(словами)

Графічних од. зб.	82	(вісімдесят дві)
	(числом)	(словами)

Літерні №№	(-)	од. зб.	(-)
	(числом)	(словами)	(перелік літерних од. зб.)

Пропущені №№	(-)	од. зб.	(-)
	(числом)	(словами)	(перелік пропущених од. зб.)

Старша зберігачка фондів/завідувачка архівосховищем			
	(посада)	(підпис)	(розшифрування підпису)

Начальниця відділу забезпечення збереженості документів			Лариса ЯСТРЕБ
	(посада)	(підпис)	(розшифрування підпису)

Дата

Аркуш-засвідчувач опису № 2

група-комплекс №1-572

Фонд Р-248

Всього в цьому опису пронумеровано

36

(тридцять шість)

аркушів

(числом)

(словами)

В тому числі:

Літерні №№ аркушів

(числом)

(словами)

(перелік літерних аркушів)

Пропущені №№ аркушів

(числом)

(словами)

(перелік пропущених аркушів)

Зміни до облікових даних внесені:

Відділ довідкового апарату, обліку документів та інформаційних технологій



(підпис)

Оксана ДУБОВИК

(розшифрування підпису)

Дата