

ЦЕНТРАЛЬНИЙ ДЕРЖАВНИЙ НАУКОВО-ТЕХНІЧНИЙ АРХІВ УКРАЇНИ

**ГОЛОВНЕ УПРАВЛІННЯ КАПІТАЛЬНОГО БУДІВНИЦТВА МІНІСТЕРСТВА ЕНЕРГЕТИКИ ТА
ЕЛЕКТРОФІКАЦІЇ УРСР**

**УКРАЇНСЬКИЙ ДЕРЖАВНИЙ РЕСПУБЛІКАНСЬКИЙ ІНСТИТУТ З ПРОЕКТУВАННЯ ЕНЕРГОПОСТАЧАННЯ МІСТ
“УКРДПРОЕНЕРГО”, м. КИЇВ**

Ф О Н Д Р - 125

Група-комплекс № 1-521

О П И С № 3

за 1986 рік

Харків 2 0 1 8

З М І С Т

Передмова.....	стор.3-4
Комплекс: «Електричні підстанції та лінії електропередач».....	
Проект: «Двухцепная ВЛ-35 кв к подстанции Горводоканала в г. Никополе».....	стор.5-10
Аркуш-засвідчувач.....	стор.10-11

ПЕРЕДМОВА

До Центрального державного науково-технічного архіву України у 2012 році надійшла науково-технічна документація за проектом: «Дволянцюгова ВЛ-35кВ до підстанції Міськводоканалу в м.Нікополі» (мовою оригіналу рос.: «Двухцепная ВЛ-35 кВ к подстанции Горводоканала в г. Никополе»). Згідно з «Переліком проектів, науково-технічна документація яких підлягає передачі на державне зберігання за 1967-1987 рр.» (Протокол ЕПК ЦДАНТД УРСР № 07 від 30.08.1988р.) та Акта № 2 від 25.02.2012р. приймання-передавання науково-технічної документації на державне зберігання від Державного підприємства «Регіональні електричні мережі», Міністерства енергетики та вугільної промисловості України, м. Київ.

За своє існування інститут «Укрдіпроенерго» мав наступні підпорядкування:

1960-1962рр. - Держбуд УРСР;

1962-1964рр. - Головміськенерго Міністерства енергетики і електрифікації УРСР;

1964-1991рр. - Український державний республіканський інститут з проектування енергопостачання міст «Укрдіпроенерго», Головне управління капітального будівництва Міністерства енергетики і електрифікації УРСР.

Інститут займався проблемами розвитку електричних мереж міст колишнього СРСР, в т.ч. автоматичним перерозподілом навантажень при аварійному відключенні ліній електромереж.

Проектована дволанцюгова високовольтна лінія (далі — ВЛ) на 35 кВ до підстанції призначена для електропостачання "Міськводоканалу", яка живить насосні водопостачання міста і комунальних споживачів південно-східної частини міста.

До складу проекту входять: пояснювальна записка, проект організації будівництва, технічний звіт, паспорт ВЛ-35 кв, вихідні дані для розрахунку паспорта і потреби в матеріальних ресурсах, матеріали на відведення земельних ділянок, специфікації обладнання та специфікації на збірні залізобетонні і металеві конструкції.

Документація надійшла до сектору експертизи та опрацювання науково-технічної документації згідно з “Планом приймання документів НАФ на державне зберігання на 2018 рік”.

Науково-технічна документація пройшла опрацювання, в результаті якого всі документи відсистематизовано за складом проекту

підприємства-розробника. На проект надрукований опис.

Фізичний стан документів задовільний. Доступ до документів комплексу не обмежений, включаючи право експонування та публікації.

2018 р.



Т. О. Гук



ЗАТВЕРДЖУЮ

В.о. директора ЦДНТА України

М. А. Балишев

23 жовтня 2018 р.

Фонд Р-125
 Опис № 3
 Група-комплекс № 1-521

№№ з/п	№ од. зб у межах комплексу	Позначення (виробничий індекс)	Заголовок одиниці зберігання	Організація-розробник	Крайні дати документа	Кількість аркушів		Примітки
						текст	граф	
1	2	3	4	5	6	7	8	9
			<u>Комплекс: «Електричні підстанції та лінії електропередач»</u> <u>Проект: «Двухцепная ВЛ-35 кв к подстанции Горводоканала в г. Никополе»</u> <u>Рабочий проект</u> <u>Текстовая документация</u>					
1	190	Инв. № 62041	Том1. Пояснительная записка	Укрگیпроэнерго г. Киев	1986	84	-	
2	191	Инв. № 62038	Том 5. Проект организации строительства	То же	1986	8	-	
3	192	Инв. № 62030	Технический отчет о комплексных изысканиях трассы	То же	1986	18	-	
4	193	Инв. № 62033	Том 6. Паспорт линии электропередачи 35 кв в г. Никополе	То же	1986	9	-	

1	2	3	4	5	6	7	8	9
5	194	Инв. № 62031	Исходные данные расчета на ЭВМ паспорта ВЛ-35 кв	Укрگیпроэнерго г. Киев	1986	8	-	
6	195	Инв. № 62248	Материалы по отводу земли под опоры ВЛ-35 кв	То же	1986	45	-	
7	196	Инв. № 62040	Спецификация на оборудование и основные материалы для ВЛ-35 кв	То же	1986	4	-	
8	197	Инв. № 62032	Заказные спецификации на сборные железобетонные и металлические конструкции ВЛ-35 кв	То же	1986	8	-	
			<u>Графические документы</u> <u>Электротехническая часть</u> <u>План трассы, расстановка опор, пересечения</u>					
9	198	3083-ЭТ-71.1	Общие данные	Укрگیпроэнерго г. Киев	1986	3	-	
10	199	3083-ЭТ-71.1	Трасса ВЛ-35 кв. План трассы	То же	1986	-	9	
11	200	3083-ЭТ-71.1	Трасса ВЛ-35 кв. Расстановка опор по профилю от № 2 до № 24 и от № 24 до № 41	То же	1986	-	2	
12	201	3083-ЭТ-71.1	Ведомость отвода земли под опоры	То же	1986	-	2	
13	202	3083-ЭТ-71.1	Ведомость вырубki просека	То же	1986	-	1	
14	203	3083-ЭТ-71.1	ВЛ-35 кв. Объемы работ по переустройству ВЛ-35÷0,4кв и ЛС	То же	1986	-	3	
15	204	3083-ЭТ-71.1	Заземление устройства опор ВЛ-35 -750 кв. Присоединение заземлителей к железобетонным опорам и соединение между собой	То же	1986	-	1	
			<u>ВЛ-35 кв. Монтажная часть и заземление опор</u>					
16	205	3083-ЭТ-71.2	Общие данные	Укрگیпроэнерго	1986	2	-	

1	2	3	4	5	6	7	8	9
				г. Киев				
17	206	3083-ЭТ-71.2	Ведомость гирлянд изоляторов и креплений троса	То же	1986	1	-	
18	207	3083-ЭТ-71.2	Монтажная часть линии. Ведомость гасителей вибрации	То же	1986	1	-	
19	208	3083-ЭТ-71.2	Ведомость заземляющих устройств	То же	1986	1	-	
20	209	3083-ЭТ-71.2	Монтажные стрелы провеса провода и троса	То же	1986	2	-	
21	210	3083-ЭТ-71.2	Гирлянды поддерживающие одноцепные из изоляторов ПСН70-Д для крепления проводов к промежуточным железобетонным опорам ВЛ-35	То же	1986	-	1	
22	211	3083-ЭТ-71.2	Гирлянды натяжные одноцепные из изоляторов ПСН70-Д для крепления проводов АС-123 к анкерно-угловым и железобетонным опорам ВЛ-35	То же	1986	-	1	
23	212	3083-ЭТ-71.2	Гирлянды натяжные одноцепные из изоляторов ПСН70-Д для крепления проводов АС-120 к анкерно-угловым и железобетонным опорам ВЛ-110, ЭС-160т	То же	1986	-	1	
24	213	3083-ЭТ-71.2	Поддерживающие не изолированные крепления троса С-35 (с заземлением) к промежуточным и железобетонным опорам ВЛ-35 кв	То же	1986	-	1	
25	214	3083-ЭТ-71.2	Натяжное изолированное крепление троса С-35 с изолятором (с заземлением) к анкерно-угловым железобетонным опорам ВЛ-35 кв	То же	1986	-	1	
26	215	3083-ЭТ-71.2	Гирлянды натяжные 2-х цепные из изоляторов ПСН70-Д для крепления	Укрگیпроэнерго г. Киев	1986	-	1	

1	2	3	4	5	6	7	8	9
			проводов АС-70-АС-120 к анкерно-угловым стальным опорам ВЛ35,110					
27	216	3083-ЭТ-71.2	Гирлянда изоляторов 5хПСН70-Д натяжная одноцепная для одного провода сечением до 300 мм ²	То же	1986	-	1	
28	217	3083-ЭТ-71.2	Одноستоечные железобетонные опоры ВЛ 35 кв. Заземляющее устройство из вертикальных электродов	То же	1986	-	1	
29	218	3083-ЭТ-71.2	Одностоечные железобетонные опоры ВЛ 35-220 кв. Заземляющее устройство из вертикального электрода	То же	1986	-	1	
30	219	3083-ЭТ-71.2	Одностоечные железобетонные опоры ВЛ 35-220 кв. Заземляющее устройство из вертикальных и протяжных заземлителей	То же	1986	-	1	
31	220	3083-ЭТ-71.2	Портальные железобетонные опоры ВЛ 110 кв. Заземляющее устройство из вертикальных электродов	То же	1986	-	1	
32	221	3083-ЭТ-71.2	Присоединение заземлителей к металлическим опорам и соединение их между собой	То же	1986	-	1	
33	222	3083-ЭТ-71.2	Устройство защитного контура опоры ВЛ-35 при сближении ЛС	То же	1986	-	1	
			<u>Архитектурно-строительная часть ВЛ-35.</u> <u>Опоры и фундаменты</u>					
34	223	3083-АС 12.1	Общие данные (начало, продолжение, окончание)	Укрگیпроэнерго г. Киев	1986	-	5	
35	224	3083-АС 12.1	Детали установки фундаментов	Укрگیпроэнерго г. Киев	1986	-	1	


1	2	3	4	5	6	7	8	9
36	225	3083-АС 12.1	Ведомость опор и фундаментов	То же	1986	1	-	
37	226	3083-АС 12.1	Анкерно-угловые опоры ВЛ-35 кв. Монтажная схема УС 35-3т	То же	1986	-	1	
38	227	3083-АС 12.1	Анкерно-угловые опоры ВЛ-35 кв. Монтажная схема УС 35-3т	То же	1986	-	1	
39	228	3083-АС 12.1	Анкерно-угловые опоры ВЛ-35 кв. Монтажная схема УС 35-2т	То же	1986	-	2	
40	229	3083-АС 12.1	Промежуточная опора ВЛ 110кв. Монтажная схема опоры ПБ35-4т, ПБ 110-8. Расход металла	То же	1986	-	2	
41	230	3083-АС 12.1	Монтажные схемы лестниц промежуточных опор ПБ 35-4т и ПБ 110-4. Таблицы отправочных марок, монтажных болтов и выборка металла	То же	1986	-	2	
42	231	3083-АС 12.1	Опора УБ 110-2, УБ 110-4. Монтажная схема	То же	1986	-	2	
43	232	3083-АС 12.1	Опора УБ 110-2, УБ 110-4. Выборка металла	То же	1986	-	1	
44	233	3083-АС 12.1	Опора УБ 110-2, УБ 110-4. Монтажные схемы лестниц	То же	1986	-	1	
45	234	3083-АС 12.1	Крепление среднего провода на опорах УС 35-3т	То же	1986	-	1	
46	235	3083-АС 12.1	Схема крепления проводов, область применения анкерно-угловых опор УС 35-3т	То же	1986	-	1	
47	236	3083 ИЗ-31	Обзорный план с текстами согласований	То же	1986	-	1	
48	237	3083 ИЗ-31	Топографический план	Укрگیпроэнерго г. Киев	1986	-	9	

До опису внесено	48	(сорок вісім)	од. зб.
	(числом)	(словами)	

з № **190** по № **237** у тому числі:

Текстових од. зб.	15	(п'ятнадцять)		
	(числом)	(словами)		
Графічних од. зб.	33	(тридцять три)		
	(числом)	(словами)		
Літерні №№	-	(-)	од. зб.	(-)
	(числом)	(словами)		(перелік літерних од. зб.)
Пропущені №№	-	(-)	од. зб.	(-)
	(числом)	(словами)		(перелік пропущених од. зб.)


Укладач опису Архівіст 1 категорії


(посада, підпис, розшифрування підпису)

Т.О.Гук

Дата 08.06.2018р.

Завідувач сектором експертизи та опрацювання НТД


(підпис, розшифрування підпису)

Н.В.Дудник

Дата 03.07.2018 р.



Прийнято на державне зберігання **48** **(сорок вісім)** од. зб.
 (цифрами) (словами)

з № **190** по № **237** у тому числі:

Текстових од. зб. **15** **(п'ятнадцять)**
 (числом) (словами)

Графічних од. зб. **33** **(тридцять три)**
 (числом) (словами)

Літерні №№ - **(-)** од. зб. **(-)**
 (числом) (словами) (перелік літерних од. зб.)

Пропущені №№ - **(-)** од. зб. **(-)**
 (числом) (словами) (перелік пропущених од. зб.)


Старший зберігач фондів/ завідувач архівосховищем
 (посада)



О.В. Омельковец

(підпис, розшифрування підпису)

Начальник відділу забезпечення збереженості документів
 (посада)



Л.А. Ястреб

(підпис, розшифрування підпису)

Дата 25.07.2018 р.

Аркуш - засвідчувач опису №3 група-комплекс №1-521 Фонд Р-125

Всього в цьому опису пронумеровано **12** **(дванадцять)** аркушів
(числом) (словами)

В тому числі:

Літерні №№ аркушів - (-) (0)-
(числом) (словами) (перелік літерних аркушів)

Пропущені №№ аркушів - (-) (-)
(числом) (словами) (перелік пропущених аркушів)

Відповідальний за облік сектору довідкового апарату та обліку документів

(посада)



(підпис,

М.В. Броннікова

розшифрування підпису)

Дата 25.07.2018 р.
