

ЦЕНТРАЛЬНИЙ ДЕРЖАВНИЙ НАУКОВО-ТЕХНІЧНИЙ АРХІВ УКРАЇНИ
ДЕРЖБУД УРСР
КРИМСЬКИЙ ГОЛОВНИЙ НАУКОВО-ДОСЛІДНИЙ І ПРОЕКТНИЙ ІНСТИТУТ "КРИМНДПРОЕКТ", М. СІМФЕРОПОЛЬ

Ф О Н Д Р - 243

О П И С № 1

Група-комплекс № 1-519

за 1976, 1978, 1979 роки

Харків, 2012

З М І С Т

Передмова.....	стор.3-5
Проект: «Пансионат на 450 мест для родителей с детьми в г. Евпатория». Шифр: 1099 (I-327).	
Технический проект.....	стор.6-10
Рабочий проект.....	стор.10-19
Аркуш-засвідчувач.....	стор.20-21

П Е Р Е Д М О В А

На державне зберігання до Центрального державного науково-технічного архіву України надійшла проектна документація за проектом «Пансионат на 450 мест для родителей с детьми в г. Евпатория» за 1976, 1978, 1979 роки, згідно з «Переліком проектів, науково-технічна документація яких підлягає внесенню до складу НАФ України» (Протокол ЕПК № 8 від 16.10.1980р.) та Актом б/н приймання-передавання НТД на державне зберігання від 27.10.2010р.

На підставі Наказу № 12 по будівельному управлінню при Раднаркомі Криму РСР від 22.04.1944 року почав свою діяльність "Трест по проектуванню житлового і цивільного будівництва " Кримцивільпроект", м. Сімферополь.

З 1945 по 1946 рр. почали свою діяльність архітектурно - планувальні майстерні при Управлінні у справах архітектури при Кримоблвиконкомі, м. Сімферополь (Наказ по майстерням № 1 від 01.10.1945р.).

З 24.07.1946 р. архітектурно-планувальні майстерні стали називатися Державні архітектурно-планувальні майстерні відділу у справах архітектури при Кримоблвиконкомі, м. Сімферополь (Наказ по майстерням № 65 від 24.06.1946р.).

На підставі наказу майстерень № 102 від 6 серпня 1948 року Державні архітектурно-планувальні майстерні стали називатися: Архітектурно-проектні майстерні, м. Сімферополь.

На підставі наказу архітектурно-проектних майстерень № 70 від 18 травня 1949 року і виписки з наказу відділу у справах архітектури № 43 від 18 травня 1949 року, говориться: "Перейменувати архітектурно-планувальні майстерні - у Кримські обласні архітектурні майстерні "Кримоблархпроект", м. Сімферополь.

Постановою Ради Міністрів РРФСР № 445 від 09.05.1951 року і Наказом Міністерства комунального господарства РРФСР № 319 від 15.05.1951 року Кримські обласні архітектурні майстерні "Кримоблархпроект", м. Сімферополь перейменувати у Проектну контору "Облпроект", м. Сімферополь .

Постановою Ради Міністрів УРСР № 470 від 05.04.1955 року та Наказом № 122 по управлінню у справах архітектури при Раді Міністрів УРСР від 16.04.1955 року м. Київ на базі обласних проектних контор " Облпроект" в містах Одесі, Львові, Сімферополі організувати філії інституту "Діпромiсто" і перейменувати в Кримській області Проектну контору "Облпроект" у Сімферопольську філію Українського Державного інституту проектування міст «Діпромiсто» Управління у справах архітектури при Раді Міністрів УРСР, м. Сімферополь.

Положенням про філію «Діпромiсто, затвердженого Держбудом УРСР від 30.12.1963 року і наказом інституту "Діпромiсто" № 3 від 03.01.1964р. на базі філії "Діпромiсто" в місті Сімферополі організувати 03.01.1964 року Кримську філію "Діпромiсто" Комітету Ради Міністрів УРСР у справах будівництва і архітектури, м. Сімферополь.

Наказом Держбуду УРСР № 163 від 17.07.1970 року і Постановою Ради Міністрів УРСР № 291 від 05.06.1970 року на базі Кримської філії інституту "Діпромiсто" з 01.08.1970 року створений Кримський головний науково-дослідний і проектний інститут "КримНДІпроект" Держбуду УРСР м. Сімферополь. За такою назвою інститут працював до 1991 року.¹

Проект пансіонату на 450 місць для батьків з дітьми в м. Євпаторія розроблений відповідно до проекту детального планування міста. Ділянка, відведена під забудову, знаходиться в центральній курортній забудованій зоні міста. Межами ділянки служать з півдня - вулиця Пушкіна, зі сходу - вулиця Фрунзе, із заходу і півночі - пансіонат "Алмазний" і проспект ім. Леніна.

Площа відведеної ділянки складала 3.56 га. Вся розрахункова площа рекреаційної зони складала 9,66 га.

Загальна ємкість двох пансіонатів, розташованих на цій ділянці, - пансіонату "Алмазний" і проєктований - складала 1060 чоловік.

За проєктом детального планування для центральної курортної зони Євпаторії, уся частина, на південь від вулиці Леніна, відводилася під курортну зону. Пансіонат для батьків з дітьми розташовувався суміжно в одному кварталі з пансіонатом "Алмазний". За пропозицією авторів проєкту та за згодою замовників обох пансіонатів, "Алмазного" і того, що проєктувався, паркова зона, що з'єднувала підприємства культурно-масового призначення, мала належати обом пансіонатам. За домовленістю з керівництвом пансіонату "Алмазний" і територіальною радою міста Євпаторії, клубний блок пансіонату "Алмазний" було запроєктовано для загального користування дорослої частини відпочиваючих обох пансіонатів. Паркова зона об'єднує клуби (для дорослого та дитячого контингенту) в єдину зону культурно-масового відпочинку.

Спальні корпуси, переходами по другому поверху, пов'язані з клубним блоком для дітей. Усе це утворює єдиний комплекс з внутрішнім двориком, що озеленює, облаштовує та захищає від переважаючих вітрів.

Внутрішній дворик, завдяки переходам по II поверху, відкритий у бік парків, дитячого на південь і загального для двох пансіонатів - на захід від комплексу будівель. Розташування існуючого пансіонату "Алмазний" диктувало функціональне зонування проєктованого

¹ЦДНТА України, Наглядова справа, арк. 6

комплексу.

Існуюча їдальня пансіонату виходить на вул. Пушкіна своїм головним фасадом. Автори вирішили об'єднати зону їдалень обох пансіонатів та зробити загальну хоззону їдалень.

Основний вхід і під'їзд в проєктований пансіонат здійснювався з вулиці Фрунзе.

Всі споруди об'єднані у єдиний комплекс та з'єднані між собою закритими переходами. Проєкт нагороджено дипломом та почесною грамотою Держбуду УРСР у 1979 році.

Проєктна документація надійшла до сектору експертизи та опрацювання науково-технічної документації згідно з "Планом комплектування архіву на 2012 рік".

Науково-технічна документація пройшла опрацювання, в результаті якого всі документи відсистематизовано за складом проєкту підприємства-розробника. На кожному аркуші креслень проставлено: штамп, шифр, номер одиниці зберігання. Усі графічні одиниці зберігання підкладені у папку з клапанами, складено внутрішній опис і аркуш-засвідчувач. Текстові документи пронумеровані, на кожен текстову одиницю зберігання оформлено титульний аркуш, складено аркуш-засвідчувач. На проєкт надруковано опис.

Фізичний стан документів задовільний.

Зав. сектором Е та ОНТД

11.05.2012 р.



Р.А. Карпенко



Фонд Р- 243
Опис № 1
Група-комплекс № 1-519

№№ з/п	№ од. зб у межах комплексу	Позначення (виробничий індекс)	Заголовок одиниці зберігання	Організація- розробник	Крайні дати документа	Кількість аркушів		Примітки
						текст	граф	
1	2	3	4	5	6	7	8	9
			<u>Проект: «Пансионат на 450 мест для родителей с детьми в г. Евпатория»</u> <u>Шифр: 1099 (I-327)</u> <u>Технический проект.</u>					
1	1	1099/1	Отчет об инженерно-геологических изысканиях. Руководитель: А.Г. Штернов.	«УкрГИИНТИЗ» Симферопольский филиал	1978	8	-	
			<u>Том I- текст.</u>					
2	2	1099/13	Том 1 - Исходные данные, генеральный план, благоустройство, инженерные сети. Пояснительная записка. Черновые материалы.	«КрымНИИпроект» г. Симферополь	1978	108	-	
3	3	1099/2	То же. Пояснительная записка. Черновые материалы.	То же	1978	98	-	

1	2	3	4	5	6	7	8	9
			<u>Том 1- чертежи.</u>					
4	4	53963,70940	Стройгенплан.	«КрымНИИпроект» г. Симферополь	1978	-	2	
5	5	53964	Календарный план.	То же	1978	1	-	
6	6	52720	Генплан. План покрытия.	То же	1978	-	1	
7	7	52721	Дендроплан.	То же	1978	-	1	
8	8	52722	Вертикальная планировка.	То же	1978	-	1	
9	9	53723	Сводный план инженерных сетей.	То же	1978	-	1	
10	10	52724	Продольный профиль канализации.	То же	1978	-	1	
11	11	52725	Трасса ЛЭП-10кв.	То же	1978	-	1	
			<u>Том 2- архитектурно-строительные и конструкторские чертежи.</u>					
12	12	52686-695	Спальный корпус на 225 мест. Планы, фасады, разрезы, ведомость внутренней отделки.	То же	1978	-	10	
13	13	52696-701	Клубный блок со зрительным залом на 200 мест. Планы, фасады, разрезы, ведомость внутренней отделки.	То же	1978	-	6	
14	14	55517	Административный корпус. Общие конструктивные чертежи.	То же	1978	-	1	
15	15	52702-706	Административно-проемный корпус. Планы, фасады, разрезы, ведомость внутренней отделки.	То же	1978	-	5	
16	16	52707-714	Столовая на 450 мест. Планы, фасады, разрезы, таблица внутренней отделки и наружной.	То же	1978	-	8	
17	17	52715	Спальный корпус на 225 мест. технологическое оборудование, спецификация.	То же	1978	-	1	
18	18	52716	Административно-приемный корпус. План 1-го и 2-го этажа. Расстановка оборудования. Спецификация.	То же	1978	-	1	

1	2	3	4	5	6	7	8	9
19	19	52717	Клуб. Расстановка технологического оборудования. Спецификация.	«КрымНИИпроект» г. Симферополь	1978	-	1	
20	20	52718, 52719	Столовая на 450 мест. План 1-го и 2-го этажей и подвала. Расстановка технологического оборудования. Спецификация.	То же	1978	-	2	
			<u>Том 2. Часть 2. Слабые токи.</u>					
21	21	1099/14	Слабые токи. Пояснительная записка, инженерные сети, оборудование здания.	То же	1978	12	-	
			<u>Чертежи.</u>					
22	22	53671, 53674	Генплан. Внутриплощадочные и наружные сети слабых токов.	То же	1978	-	2	
23	23	53672	Заглавный лист. Спецификация.	То же	1978	1	-	
24	24	53675, 53676	Административно-приемный корпус. Планы 1-го и 2-го этажей, план техподполья. План размещения оборудования в аппаратном зале ОУС. Сети слабых токов.	То же	1978	-	2	
25	25	53677, 53678	Клубный блок со зрительным залом на 200 мест. План 1-го и 2-го этажей и тех-подполья. Сети слабых токов.	То же	1978	-	2	
26	26	53679, 53680	Столовая на 450 мест. Планы: подвала, 1-го и 2-го этажей. Сети слабых токов.	То же	1978	-	2	
27	27	53681-685	Спальный корпус на 225 мест. Планы технического подполья, 1-го - 7-го этажей, технического этажа. Сети слабых токов.	То же	1978	-	5	
			<u>Конструктивные чертежи.</u>					
28	28	52918	Столовая на 450 мест. Общие конструктивные чертежи. Таблица сводная объемов изделий.	То же	1978	-	1	
29	29	52919	Клуб на 200 мест. Общие конструктивные чертежи.	То же	1978	-	1	

1	2	3	4	5	6	7	8	9
30	30	52920	Спальный корпус. Общие конструктивные чертежи.	«КрымНИИпроект» г. Симферополь	1978	-	1	
			<u>Том III -инженерное оборудование здания. Чертежи.</u>					
31	31	52726	Спальный корпус. Схема отопления.	То же	б/д	-	1	
32	32	52727,52730, 52731	Административный корпус и клуб на 200 мест. Схемы отопления и вентиляции. Характеристика отопительно-вентиляционного оборудования.	То же	б/д	-	3	
33	33	52728, 52729	Столовая. Схемы систем отопления, вентиляции и схемы обвязки калориферов.	То же	1978	-	2	
34	34	52732-736	Спальный корпус. Планы техподполья, 1-го и 7-го этажей, технического этажа с сетями водопровода, канализации и водостоков.	То же	1978	-	5	
35	35	52737,52738	Столовая. Планы подвала, 1-го и 2-го этажей с сетями водопровода, канализации и водостоков.	То же	1978	-	2	
36	36	52739,52740	Административно-приемный корпус. Планы техподполья, 1-го и 2-го этажей с сетями водопровода, канализации и водостоков.	То же	1978	-	2	
37	37	52741-52743	Клуб на 200 мест. План техподполья, 1-го и 2-го этажей с сетями водопровода, канализации и водостоков..	То же	1978	-	3	
38	38	52744- 52747;52757	Спальный корпус. Административный корпус клуб, насосная. Однолинейная расчетная схема питающих сетей.	То же	1978	-	5	
39	39	52748-52751	Спальный корпус. План магистральных сетей 1-го - 7-го и технических этажей.	То же	1978	-	4	
40	40	52753,52754	Клуб на 200 мест. План магистральных сетей 1-го и 2-го этажей.	То же	1978	-	2	
41	41	52755,52756	Столовая. План магистральных сетей подвала, 1-го и 2-	«КрымНИИпроект»	1978	-	2	

1	2	3	4	5	6	7	8	9
			го этажей.	г. Симферополь				
42	42	52752	Административно-приемный корпус. Магистральные сети 1-го и 2-го этажей.	То же	1978	-	1	
43	43	1099/11	Расчеты.	То же	1978	97	-	
			<u>Рабочий проект.</u>					
44	44	1099/8	Проект организации строительства.	То же	1978	29	-	
			<u>Том I -Исходные данные,генплан, благоустройство.</u> <u>1274-25,45,47.</u>					
45	45	59682	Генплан.	То же	1979	-	1	
46	46	59683. 59244а	Генплан. Разбивочный чертеж осей зданий и комплекса.	То же	1979	-	3	
47	47	59685	Генплан. План покрытий.	То же	1979	-	1	
48	48	59684	Генплан. План организации рельефа.	То же	1979	-	2	
49	49	59687	Опорный план озеленения.	То же	1978	-	1	
50	50	59688,62	Дендроплан.	То же	1979	-	2	
51	51	59689,61843	Посадочный чертеж.	То же	1979	-	2	
			<u>Том II — архитектурно-строительные и конструктивные чертежи.</u> <u>1274-26,45.</u> <u>Альбом 1.</u>					
52	52	89887-890; 892-895	Спальный корпус № 1. заглавный лист; план техподполья, 1-го - 4-го, 6-го, 7-го и технического этажей; план кровли.	То же	1979	-	9	
53	53	59896-898; 899а,900,901	То же. Фасады, разрезы I-I, II-II.	То же	1979	-	6	
			<u>Архитектурно-строительные чертежи. 1274-27.</u>					

1	2	3	4	5	6	7	8	9
54	54	59905	Спальный корпус № 1. план покрытия пола вестибюля и крыльца.	«КрымНИИпроект» г. Симферополь	1979	-	1	
55	55	59906	Витражи В-1 — В-5.	То же	1979	-	1	
56	56	59910-59913	Развертки вентиляционных каналов.	То же	1979	-	4	
57	57	59915	Дверца барьера дежурного администратора.	То же	1979	-	1	
58	58	59902,59907, 59909	Ограждения: лестниц №1 и №2, крыльца, сантехнических ниш ЦС-4.	То же	1979	-	3	
59	59	59912а	Таблица внутренней отделки.	То же	1979	1	-	
60	60	59908	Расстановка мебели в жилых комнатах.	То же	1979	-	1	
61	61	59914	Расстановка оборудования в подсобных помещениях.	То же	1979	-	1	
62	62	59903	Расстановка сантехнического оборудования.	То же	1979	-	1	
63	63	59904	Сводная спецификация столярных изделий.	То же	1979	-	1	
			<u>Конструктивные чертежи спального корпуса № 1. 1274-28, 46.</u>					
64	63а	59794-796	Планы фундаментов, сечения по фундаментам, общие примечания.	То же	1979	-	3	
65	64	59802-59807	Развертки стен.	То же	1978, 1979	-	6	
66	65	59801,59808- 59814	План раскладки перемычек и перемычных блоков подвала и 1-го-7-го этажей.	То же	1978, 1979	-	8	
67	66	59800,59816- 59822	План перекрытия над подвалом; 1-м-7-м и техническим этажами, и машинным помещением.	То же	1979	-	8	
			<u>Спальный корпус № 1 и №2. Конструктивные чертежи. 1274-29,46</u>					
68	66а	59797-799	Развертки стен.	«КрымНИИпроект» г. Симферополь	1979	-	3	

1	2	3	4	5	6	7	8	9
69	67	59823-825	Монолитный балкон, монолитная плита машинного помещения и козырька главного входа.	То же	1979	-	3	
70	68	59829,59832, 59833	Ограждения лоджий, балконов, парапеты; монтажные схемы ограждений лестниц.	То же	1979	-	3	
71	69	59826-828; 59830, 831, 834	Козырек у оси «1С», АКР-1, каркасы, пустотный настил, развертка шахты лифтов, мусоропровод, разделительный экран, перемычный блок.	То же	1979	-	6	
72	70	59835,835а, 59836	Сводная спецификация сборных ж/б изделий.	То же	1979	3	-	
			<u>Отопление и вентиляция спального корпуса № 1. 1274-30.</u>					
73	71	59592,59600а	Пояснения к проекту и технико-экономические показатели проекта.	То же	б/д	2	-	
74	72	59600	Схема отопления.	То же	б/д	-	1	
75	73	59593-599	План техподполья и 1-го- 7-го этажей.	То же	1979	-	7	
			<u>Водопровод и канализация спального корпуса № 1. 1274-31.</u>					
76	74	59537	Содержание раздела. Технические указания.	То же	1979	-	1	
77	75	59640-647	Планы техподполья, 1-го-7-го и технического этажей с сетями горячей, холодной воды, канализации и водостоков.	То же	1979	-	8	
78	76	59648	Схема трубопроводов холодной и горячей воды ниже $\Delta\pm 0.00$.	То же	1979	-	1	
79	77	59649,59652	Стояки холодной и горячей воды, канализации и внутренних водостоков выше $\Delta\pm 0.00$.	То же	1979	-	2	
80	78	59650,59651	Разрезы по выпускам канализации и водостоков ниже $\Delta\pm 0.0$.	«КрымНИИпроект» г. Симферополь	1979	-	2	

1	2	3	4	5	6	7	8	9
81	79	59653-59656	План санузла СУ-1 и СУ-2 с сетями холодной и горячей воды и сетями канализации.	То же	1979	-	4	
			<u>Электрооборудование спального корпуса № 1.</u> <u>1274-32</u>					
82	80	59670,59672-59679	Заглавный лист, таблицы расчета сети освещения, планы электроосвещения под-полья, 1-го - 7-го и технического этажа.	То же	1979	-	9	
83	81	59680	Электрооборудование машинного отделения лифта.	То же	1979	-	1	
84	82	59681	Планы с нанесением магистральных сетей.	То же	1979	-	1	
85	83	88791	Электрооборудование ГО.	То же	1978	-	1	
			<u>Слабые сети спального корпуса № 1.</u> <u>1274-32.</u>					
86	84	61366	Условные обозначения,скелетная схема, спецификация.	То же	1979	-	1	
87	85	61372	Ввод кабелей связи. Фрагмент плана техподполья.	То же	1979	-	1	
88	86	61367-371	Сети слабых токов. Планы 1-го-7-го этажей.	То же	1979	-	5	
			<u>Том III-инженерное оборудование здания.</u> <u>Спальный корпус № 2.</u> <u>Архитектурно-строительные чертежи.</u> <u>1274-33.</u>					
89	87	59872-880	Заглавный лист, планы подвала, технического подполья, 1-го - 7-го этажей, технического этажа и кровли.	То же	1979	-	9	
90	88	59881,883-885	Фасад в осях Ас-Фс, 1с-19с.	То же	1979	-	4	
91	89	59886,59886а	Разрезы 1-1, II-II.	То же	1979	-	2	
92	90	59874а	Сводная спецификация столярных изделий.	«КрымНИИпроект» г. Симферополь	1979	-	1	
93	91	60369	Ограждение лоджий, металлические решетки ИМР-1,	То же	1979	-	1	

1	2	3	4	5	6	7	8	9
			блок люка выхода на технический этаж.					
94	92	60370	Воздухозаборные шахты №1, №2.		1979	-	1	
			<u>Конструктивные чертежи. 1274-33</u>					
95	93	60038-040	План фундаментов, сечения 19-19-29-29; 34-34-37-37	То же	1979	-	3	
			<u>Отопление и вентиляция.</u> <u>1274-34.</u>					
96	94	59607	Пояснения к проекту, спецификация.	То же	б/д	-	1	
97	95	59615а	Технико-экономические показатели проекта.	То же	б/д	-	1	
98	96	59615	Схема отопления.	То же	б/д	-	1	
99	97	59608-614	Планы техподполья, 1-го - 7-го этажей.	То же	б/д	-	7	
			<u>Водопровод и канализация.</u> <u>1274-35.</u>					
100	98	59617	Содержание раздела. Технические указания.	То же	1979	1	-	
101	99	59620-627	План техподполья, 1-го-7-го и технического этажей с сетями горячей и холодной воды, канализации и водостоков.	То же	1979	-	8	
102	100	59628	Схема трубопроводов холодной и горячей воды ниже $\Delta\pm 0.00$.	То же	1979	-	1	
103	101	59629,59632	Стояки холодной и горячей воды, канализации и внутренних водостоков выше $\Delta\pm 0.00$.	То же	1979	-	2	
104	102	59630,59631	Разрезы по выпускам канализации и водостоков ниже $\Delta\pm 0.0$.	То же	1979	-	2	
105	103	59633-636	План санузла СУ-1, СУ-2 с сетями горячей и холодной воды и сетями канализации.	«КрымНИИпроект» г. Симферополь	1979	-	4	
			<u>Электрооборудование. 1274-36.</u>					
106	104	59657	Заглавный лист.	То же	1979	1	-	

1	2	3	4	5	6	7	8	9
107	105	59669	Планы с нанесением магистральных сетей.	То же	1979	-	1	
108	106	59660	Таблицы расчета сети освещения.	То же	1979	-	1	
109	107	59662-666	Электроосвещение. Планы 1-го-7-го этажей.	То же	1979	-	5	
110	108	59667	Электроосвещение технического этажа.	То же	1979	-	1	
111	109	59668	Электрооборудование машинного отделения лифта.	То же	1979	-	1	
112	110	59661	Электроосвещение противорадиационного укрытия.	То же	1979	-	1	
113	111	61394	Сети слабых токов. Скелетная схема, условия обозначения, спецификация.	То же	1979	-	1	
114	112	61400	То же. План подполья с противорадиационным укрытием.	То же	1979	-	1	
115	113	61395-399	То же. План 1-го - 7-го этажей.	То же	1979	-	5	
			<u>Столовая на 450 мест.</u> <u>Архитектурно-строительные чертежи.</u> <u>1274-37-39,47.</u>					
116	114	59233	Заглавный лист.	То же	1979	1	-	
117	115	59233а,59234 а,59234,235,2 37	Планы подвала технического подполья, 1-го, 2-го этажей и кровли.	То же	1978, 1979	-	5	
118	116	59267а,59238	Фасады в осях «2-9», «А-Ж», «10-2», «И-2».	То же	1978	-	2	
119	117	59239-241	Разрезы I-I - II-II.	То же	1978, 1979	-	3	
120	118	59242- 245,260	Подвесной потолок над обеденными залами №1, №2, №3, №4 и козырька и над вестибюлями 1-го, 2-го этажа.	«КрымНИИпроект» г. Симферополь	1979	-	5	
121	119	59252	Таблица внутренней отделки помещений.	То же	1979	-	1	
122	120	59253-255	Развертки стен обеденных залов и фойе 1-го и 2-го этажей. Расход материалов на отделку стен обеденных	То же	1979	-	3	

1	2	3	4	5	6	7	8	9
			залов и фойе.					
123	121	59256-258,59251	Покрытия вестибюля обеденных залов 1-го, 2-го этажей; крылец 1-го этажа; ограждение крыльца № 4.	То же	1979	-	4	
124	122	59259	Металлическая решетка МР-1. Узлы и крепления облицовочных материалов.	То же	1979	-	1	
125	123	59261-263	Расстановка технологического оборудования. Планы подвала, 1-го и 2-го этажей.	То же	1978	-	3	
126	124	59266,59267	Подвод электроэнергии к технологическому оборудованию. План 1-го и 2-го этажей.	То же	1978, 1979	-	2	
127	125	59264,59265	Подвод воды и канализации к технологическому оборудованию. План 1-го и 2-го этажей.	То же	1978, 1979	-	2	
128	125а	59246,59247	Витражи №№ 1-15.	То же	1979	-	2	
129	125б	59248	Развертки стен с вентканалами №№ 1-4.	То же	1979	-	1	
130	125в	59249, 59250	Ограждение лестницы №2, №3. Узел «Г».	То же	1979	-	2	
			<u>Конструктивные чертежи.</u> <u>1274-40,41.</u>					
131	126	52416,417, 419,420,441, 442	Плен перекрытия над подвалом, над 1-м этажом, монолитные участки.	То же	1979	-	6	
132	127	59418	План покрытия.	То же	б/д	-	1	
133	128	59410	План фундаментов.	То же	1978	-	1	
134	129	59411,59412	Сечения.	«КрымНИИпроект» г. Симферополь	1978	-	2	
135	130	59413-415	Развертки стен.	То же	1978	-	3	
136	131	59421-435	Лестница №1, №2, №3, (наружная лестница). Опалубка, армирование, ступени, каркасы, сетки, спецификация.	То же	1978, 1979	-	15	

1	2	3	4	5	6	7	8	9
137	132	59438	Лифты №1, №2, №3. разрезы, развертки.	То же	1979	-	1	
138	133	59436,59437	Металлические ограждения. Монтажные схемы, узлы, детали. Спецификация.	То же	1979	-	2	
139	134	59439	Оформление входа.	То же	1979	-	1	
140	135	59440,443	Сводная спецификация сборных железобетонных и металлических элементов.	То же	1979	2	-	
			<u>Отопление и вентиляция.</u> <u>1274-42.</u>					
141	136	59351	Заглавный лист. пояснения к проекту. Основные показатели. Спецификация.	То же	1979	1	-	
142	137	59352-355	Отопление. План подвала, 1-го и 2-го этажей. Схема системы отопления. Выборка нагревательных приборов.	То же	1979	-	4	
143	138	59356,59357, 59358	Вентиляция. План подвала, 1-го этажа и кровли.	То же	1979	-	3	
144	139	59360	Характеристика отопительно-вентиляционных систем.	То же	1979	-	1	
145	140	59361,59362	Схемы приточных и вытяжных систем вентиляции.	То же	1979	-	2	
146	141	59363,59364	Венткамера ПС-1-ПС-3, ВТЗ-1,ВО-1. План, разрез, спецификация.	То же	1979	-	2	
147	142	59365,59366	Холодоснабжение. Холодильные камеры. Схемы холодоснабжения. Планы, разрезы, характеристика камер. Спецификация.	То же	1979	-	2	
			<u>Водопровод и канализация..</u> <u>1274-43</u>					
148	143	59400	Содержание раздела. Технические указания.	«КрымНИИпроект» г. Симферополь	1979	1	-	
149	144	59401-403	Планы: подвала, 1-го и 2-го этажей с сетями водопровода, канализации и водостоков.	То же	1979	-	3	

1	2	3	4	5	6	7	8	9
150	145	59406,59409	Схема трубопроводов холодной, горячей воды и оборотного водоснабжения.	То же	1979	-	2	
151	146	59407,59408	Разрезы хоз-фекальной канализации, и внутренних водостоков.	То же	1978, 1979	-	2	
			<u>Электрооборудование. 1274-44.</u>					
152	147	59367, 59368	Заглавный лист. условные обозначения, спецификация.	То же	1979	2	-	
153	148	59374-377	Силовое электрооборудование. Планы: магистральных сетей, подвала, 1-го,2-го этажей, кровли.	То же	1979	-	4	
154	149	59370-372.	Электроосвещения. План подвала 1-го, 2-го этажей.	То же	1978, 1979	-	3	
155	150	59369	Однолинейная расчетная схема питающих сетей.	То же	1978	-	1	
156	151	59373	Таблица расчета групповой сети освещения.	То же	1979	1	-	
157	152	59378	Расчетно-монтажные таблицы силовых изделий.	То же	1979	1	-	
158	153	59379,59380	Шкаф управления вытяжными системами и опросный лист.	То же	1979	-	2	
159	154	59397-399	Сети слабых токов. План подвала 1-го и 2-го этажей.	То же	1978, 1979	-	3	
160	155	59383,59391	Автоматизация. ПС-1-ПС-3, ВТЗ-1. Схема № 7. скелетная схема.	То же	1979	-	2	
161	156	59384, 59392	Автоматизация. Системы ПС-1-ПС-3, ВТЗ-1. Принципиальная технологическая схема.	То же	1979	-	2	
162	157	59385, 59393	Автоматизация. Системы ПС-1-ПС-3, ВТЗ-1. Принципиальная схема регулирования.	«КрымНИИпроект» г. Симферополь	1979	-	2	
163	158	59386	То же. Системы ПС-1-ПС-3, ВТЗ-1. Принципиальная электрическая схема управления.	То же	1979	-	1	
164	159	59387	То же. Щит автоматизации. Общий вид.	То же	1979	-	1	

1	2	3	4	5	6	7	8	9
165	160	59390	Автоматизация приточных систем. Схема внешних соединений щита автоматизации.	То же	1976	-	1	
166	161	59388,389, 59394,395.	Автоматизация. Щит автоматизации. Монтажно-коммутационная система.	То же	1979	-	4	
167	162	59396	План трасс кабельных прокладок.	То же	1979	-	1	
168	163	59381, 59382	Спецификация приборов регуляторов, электроаппаратуры, щитов, кабелей, монтажных материалов.	То же	1979	2	-	
169	164	1099/11А	Столовая а 450 мест. Расчеты элементов монолитных лестниц обеденного зала, расчет спальных корпусов, расчет теплопотерь, расчет нагревательных приборов, расчет элеватора.	То же	1979	100	-	
170	165	1099/12	Столовая на 450 мст. Расчеты теплопотерь через ограждающие конструкции зданий.	То же	1979	55	-	
171	166	1099/12а	Столовая на 450 мест. Расчеты воздухообменов, калориферов, воздушного отопления, воздухопроводов; расчет глушения аэродинамического шума в системе вентиляции.	То же	1979	39	-	

До опису внесено

171**(сто сімдесят одна)**

од. зб.

(числом)

(словами)

з № **1** по № **166** у тому числі:

Текстових од. зб.


24**(двадцять чотири)**

(числом)

(словами)

Графічних од. зб.	147		(сто сорок сім)
	(числом)		(словами)
Літерні №№	5	(п'ять)	од. зб. (63а, 66а, 125 а, 125б, 125в)
	(числом)	(словами)	(перелік літерних од. зб.)
Пропущені №№	-	(-)	од. зб. (-)
	(числом)	(словами)	(перелік пропущених од. зб.)


Укладач опису Архівіст 1 категорії


(посада, підпис, розшифрування підпису)

Т.О. Гук

Дата 11.05.2012

Завідувач сектором експертизи та опрацювання НТД


(підпис, розшифрування підпису)

Р.А. Карпенко

Дата 11.05.2012



Прийнято на державне зберігання **171** **(сто сімдесят одна)** од. зб.
 (цифрами) (словами)

з № **1** по № **166** у тому числі:

Текстових од. зб.	24		(двадцять чотири)
	(числом)		(словами)
Графічних од. зб.	147		(сто сорок сім)
	(числом)		(словами)
Літерні №№	5	(п'ять)	од. зб. (63а, 66а, 125а, 125б, 125в)
	(числом)	(словами)	(перелік літерних од. зб.)
Пропущені №№	-	(-)	од. зб. (-)
	(числом)	(словами)	(перелік пропущених од. зб.)

Старший зберігач фондів/ завідувач архівосховищем

(посада)




(підпис,

розшифрування підпису)

Л.Т. Островська

Начальник відділу забезпечення збереженості документів

(посада)



(підпис,

розшифрування підпису)

Л.А. Ястреб

Дата 05.06.2012 р.

Аркуш - засвідчувач опису № 1 група-комплекс № 1-519 Фонд Р-243

Всього в цьому опису пронумеровано **21** **(двадцять один)** аркуш

(числом)

(словами)


В тому числі:

Літерні №№ аркушів - (-) (-)
(числом) (словами) (перелік літерних аркушів)

Пропущені №№ аркушів - (-) (-)
(числом) (словами) (перелік пропущених аркушів)

В.о. начальника відділу довідкового апарату та обліку документів

(посада)



(підпис,

Н.С. Маєвська

розшифрування підпису)

Дата 06.06.2012 р.
