

ЦЕНТРАЛЬНИЙ ДЕРЖАВИЙ НАУКОВО-ТЕХІЧНИЙ АРХІВ УКРАЇНИ

ЗАКРИТЕ АКЦІОНЕРНЕ ТОВАРИСТВО ІНСТИТУТ «Харківський ПромбудНДІпроект»

Ф О Н Д № 2

О П И С № 1

Група-комплекс № 1-497

за 1995 - 1999 роки

2 0 1 0 рік

З М І С Т

1. Передмова.....	стор. 3-4
Комплекс: «Культурно-деловой центр по ул. Чернышевского в г. Харькове»	
2. Проект: «Здание ХОД АК «Укрсоцбанка». 42701-01.....	стор. 5-21
3. Проект: «Здание филиала ХОД АК «Укрсоцбанка ». 42701-05.....	стор. 21-29
4. Проект: «Здание ХО «Укрэксимбанка». 45001-01.....	стор. 29-37
5. Лист-засвідчувач.....	стор. 38-39

ПЕРЕДМОВА

На державне зберігання в 2008 році надійшла проектна документація з комплексу "Культурно-деловой центр по ул. Чернышевского в г. Харькове" від Закритого акціонерного товариства інститут "Харківський ПромбудНДІпроект", без відомчої підпорядкованості. Документи надійшли на стадії робочого проекту.

На зберігання по даному комплексу надійшло 3 проекти:

Проект 1 - " Здание ХОД АК "Укрсоцбанка" 42701-01. Документи представлені в наступному порядку: сам будинок у частинах: генплан, організація будівництва, архітектурно-будівельні рішення, конструкції металеві й залізобетонні, водопровід й каналізація, опалення й вентиляція, розроблені інститутом «Харківський ПромбудНДІпроект».

42701-02 - Підземне господарство представлене в частинах: архітектурно-будівельні рішення, конструкції металеві й залізобетонні, опалення й вентиляція, водопровід і каналізація - розроблені «Харківським ПромбудНДІпроектом». Частини - силове електроустаткування й електроосвітлення, і автоматизація розроблені інститутом «Харківпроект».

42701-02 - Приміщення для зберігання пересувної електростанції представлене в частинах: архітектурно-будівельні розв'язки, опалення й вентиляція, водопровід і каналізація, розроблені інститутом «Харківський ПромбудНДІпроект».

42701-02 - Матеріальний склад. Блок для розвантаження цінностей - представлений у частинах: архітектурно-будівельні рішення, опалення й вентиляція, водопровід і каналізація, розроблені інститутом «Харківський ПромбудНДІпроект».

42701-03 - Внутрішньомайданчикові теплові мережі представлені в частинах: теплові мережі, конструкції залізобетонні, розроблені інститутом «Харківський ПромбудНДІпроект».

42701-04 - Внутрішньомайданчикові теплові мережі. Підключення театру ім. А.С. Пушкіна, готелю й Укрэксимбанку представлені у частинах: технологічна, будівельна, розроблені інститутом «Харківський ПромбудНДІпроект».

Проект 2 - "Здание филиала ХОД АК "Укрсоцбанка".

42701-05 - представлений у наступних частинах: генплан, будівельна, опалення й вентиляція, водопровід і каналізація, теплові мережі.

Трансформаторна підстанція представлена будівельною й електротехнічною частинами. Увесь проект розроблений інститутом «Харківський ПромбудНДІпроект».

Проект 3 - "Здание ХО "Укрэксимбанка".

45001-01 - представлений у наступних частинах: генплан, впровадження робіт, будівельна, сантехнічна, розроблений інститутом «Харківський ПромбудНДІпроект».

Проектна документація надійшла для опрацювання до сектору експертизи та обробки НТД згідно Плану комплектування архіву на 2010 рік і Переліку проектів, науково-технічна документація по яких підлягає зберіганню, затверджених ЕПК ЦДАНТД України (Протокол № 09 від 30.10.2006 р.)

Вся документація пройшла науково-технічну обробку згідно Правил роботи з НТД в державних архівах СРСР (Москва, 1985 р.). Проекти відсистематизовані по частинам.

На кожному кресленні проставлені штамп, шифр і архівний номер одиниці зберігання. Усі одиниці зберігання підкладені в папки з клапанами, на які написані внутрішні описи й лист-засвідчувач.

На весь проект складений опис. Фізичний стан документів задовільний.

Передмову склав зав. сектором Е і НТОД



Р. А. Карпенко



ЗАТВЕРДЖУЮ

Директор ЦДНТА України

Є.В. Семенов

"15" грудня 2010 р.

Фонд № 2
 Опис № 1
 Група-комплекс № 1-497

№№ з/п	№№ комплексу	№ од.зб. у межах комплексу	Позначення (виробничий індекс)	Заголовок одиниці зберігання	Організація - розробник	Крайні дати документа	Кількість аркушів		Примітка
							текст	граф.	
				<u>Комплекс: « Культурно-деловой центр по ул. Чернышевского в г. Харькове»</u> <u>Рабочий проект.</u> <u>Проект: «Задание ХОД АК Укрсоц-банка «42701-01»</u>					
1	1-497	1	42701-01ПЗ	Пояснительная записка.	ПСНИИП г.Харьков	1995	67		
2		2	4207/-01-0с-1	Организация строительства. Стройгенплан.	То же	б/д		1	
3		3	42701-01-0С-2	То же. Схема производства работ по возведению конструкций надземной части здания.	То же	б/д		1	
4	1-497	4	42701-01-ГП-1-4	Генплан. Общие данные. Земляные работы, автодороги, площадки,	ПСНИИП г.Харьков	б/д		4	

№№ з/п	№№ комплексу	№ од.зб. у межах комплексу	Позначення (виробничий індекс)	Заголовок одиниці зберігання	Організація - розробник	Крайні дати документа	Кількість аркушів		Примітка
							текст	граф.	
				тратуары, инженерные сети.					
5		5	42701-01-AP-1	Архитектурные решения. Общие данные.	То же	1995	20		
6		6	42701-01-AP-2-8;21;22;26;»-39;47;49;AP1/1-2-8;25	То же. Планы на отм. - 3,4 - 3.000; 0,000; 3.600; 7.200; 10800; 14.400; 18.000; 18.130. Фрагменты плана.	То же	1995		22	
7		7	42701-01-AP-9,10,43, 46, AP1/1-9,10	То же. Фасады 15-1;1-15;Г-А. Вид «М».	То же	1995		6	
8		8	42701-01-AP-11,12,19; AP1/1-11,12	То же. Разрезы 1-1 — 7-7. Узлы 30,31, 68, 85,86. Вид «К».	То же	1995		5	
9		9	42701-01-AP-13,40	То же. План кровли. Узлы 32-42. Спецификация.	То же	1995		2	
10		10	42701-01-AP-14-18,20	То же. План отверстий и полов на отм. 0.000;3.600;7.200;10.800;14.400. Узлы 1-18; 25-29. Экспликация полов.	То же	1995		6	
11		11	42701-01-AP-28	То же. Схемы заполнения дверных и оконных проемов Узлы 19-22. Спецификация.	То же	1995		1	
12		12	42701-01-AP29,30	То же. План подвесных потолков 1-го- 5-го этажей. Узел 23,24. Спецификация.	То же	1995		2	
13		13	42701-01-AP-31	То же. Мусоропровод МП-1.	То же	1995		1	
14	1-497	14	42701-01-AP-23,24,35, 36,38	То же. Лифты 1-3. Фрагменты плана 6,7. Разрезы 10-10 — 12-12.	ПСНИИП г. Харьков	1995		5	
15		15	42701-01-AP-50,51	То же. План 1-го этажа и план покрытия	То же	1995		2	

№№ з/п	№№ комплексу	№ од.зб. у межах комплексу	Позначення (виробничий індекс)	Заголовок одиниці зберігання	Організація - розробник	Крайні даги документа	Кількість аркушів		Примітка
							текст	граф.	
				тамбура. Сечение 11-77.					
16		16	42701-01-AP-25	То же. Спецификация закладных элементов.	То же	1995		1	
17		17	42701-01-AP-32-34;37;41;44;45;48	То же. Решетки, витрины, каркасы, козырьки.	То же	1995		10	
18		18	42701-01-AP-АН-1	То же. Авторский надзор. (АН). Перечень чертежей.	То же	б/д	2		
19		19	42701-01-AP-АН-1-3,9, 7з,10-19,21-38,41-43	То же. Авторский надзор (АН). Чертежи.	То же	1995		40	
20		20	42701-01-КМ-1	Конструкции металлические. Общие данные.	То же	1995	1		
21		21	42701-01-КМ2	То же. Ведомость металлоконструкций	То же	1995	3		
22		22	42701-01-КМ-3	То же. Технич. спецификация металла.	То же	1995	27		
23		23	42701-01-КМ-4-6,8-10	То же. Схема балок перекрытия на отм. - 0.060; -0.940; 3.600; 7.200; 10. 800; 14.400; 18.130.	То же	1995		6	
24		24	42701-01-КМ-7	То же. Схемы ворот.	То же.	1995		1	
25		25	42701-01-КМ-11,12	То же. Схема элементов крыши и козырьков.	То же	1995		2	
26	1-497	26	42701-01-КМ-13;21	То же. Схемы каркаса витража и балок перекрытия. На отм. 3.600 — 24.480.	ПСНИИП г. Харьков	1995		2	
27		27	42701-01-КМ-14	То же. Схема лестницы в осях 5-7.	То же	1995		1	
28		28	42701-КМ-15,16	То же. Схемы перегородок у ряжа «В» и у осей «11» и «13».	То же	1995		2	
29		29	42701-01-КМ-17	То же. Схемы венткамер на отм. -3. 000;	То же	1995		1	

№№ з/п	№№ комплексу	№ од.зб. у межах комплексу	Позначення (виробничий індекс)	Заголовок одиниці зберігання	Організація - розробник	Крайні дати документа	Кількість аркушів		Примітка
							текст	граф.	
				-3.400.					
30		30	42701-КМ-18,19	То же. Узлы 2-9;11-16.	То же	1995		2	
31		31	42701-01-КМ-20	То же. Схемы монорельсов и балок перекрытий машинных помещений лифтов.	То же	1995		1	
32		32	42701-01-КМ1-1	То же. Вспомогательные конструкции. Общие данные.	То же	1995		1	
33		33	42701-01-КМ1-2	То же. Вспомогательные конструкции. Ведомость металлоконструкций.	То же	1995	2		
34		34	42701-01-КМ1-3	То же. Вспомогательные конструкции. Техническая спецификация металла.	То же	1995	14		
35		35	42701-01-КМ1-4,5	То же. Вспомогательные конструкции. Наружная лестница. Схема каркаса и переплетов.	То же	1995		2	
36		36	42701-01-КМ1-6	То же. Вспомогательные конструкции. Схемы милицейской будки по оси «б». Конструкции дверей «5-8,22,26»	То же	1995		1	
37	1-497	37	42701-01-КМ1-7	То же. Вспомогательные конструкции. Схема ворот по оси А о1.	ПСНИИП г. Харьков	1995		1	
38		38	41701-01-КМ»-1	То же. Витражи. Общие данные.	То же	1996		1	
39		39	42701-01-КМ2-2	То же. Витражи. Конструкции витража центрального фасада. Ведомость металлоконструкций.	То же	1996	1		
40		40	42701-01-КМ2-3	То же. Витражи. Конструкции витража центрального фасада. Техническая спецификация металла.	То же	1996	1		

№№ з/п	№№ комплексу	№ од.зб. у межах комплексу	Позначення (виробничий індекс)	Заголовок одиниці зберігання	Організація - розробник	Крайні дати документа	Кількість аркушів		Примітка
							текст	граф.	
41		41	42701-01-КМ2-4-6	То же. Витражи. Схема витража центрального фасада. Узлы 1-13.	То же	1996		3	
42		42	42701-01-КМ2-7	То же. Витражи. Схема витража дворового фасада.	То же	1996		1	
43		43	42701-01-КМ2-8	То же. Витражи. Конструкции витража дворового фасада. Ведомость металлоконструкций.	То же	1996		1	
44		44	42701-01-КМ2-9	То же. Витражи. Конструкции витража дворового фасада. Техническая спецификация металла.	То же	1996		1	
45		45	42701-01-КМ-АН11-1,5	То же. Авторский надзор. Схема размещения и планы столиков для крепления импостов главного витража.	То же	1997		5	
46		46	42701-01-КМ2—АН12-1	То же. Авторский надзор. Ветровые ригели дворового витража.	То же	1997		1	
47	1-497	47	42701-01-К Ж-1	Конструкции железобетонные. Общие данные.	ПСНИИП г. Харьков	1995	18		
48		48	42701-01-К Ж-2;3	То же. Схема расположения подбетонок фундаментов в осях «Г»-»А»; 1»-»10».	То же	б/д		2	
49		49	42701-01-КЖ-4-6	То же. Схема расположения фундаментов. Узел «А». Разрезы 1-1 — XVIII- XVIII. Сечения 1-1 — 12-12.	То же	1995		3	
50		50	42701-01-КЖ-7-9;42,59	То же. Схема расположения фундаментов. Монолитные участки. УМ-1 — УМ-15; УМ-41; УМ-45; УМ- 49; УМ-50. Ведомость расхода стали на монолитные участки.	То же	1995		5	

№№ з/п	№№ комплексу	№ од.зб. у межах комплексу	Позначення (виробничий індекс)	Заголовок одиниці зберігання	Організація - розробник	Крайні дати документа	Кількість аркушів		Примітка
							текст	граф.	
51		51	42701-01-КЖ-45;46	То же. Фундаменты под лестницу у оси 5. План, схемы расположения, спецификации, ведомости.	То же	1995		2	
52		52	42107-01-КЖ-10,11,43	То же. Подземное хозяйство. Фундамент плана в осях 5,7 по ряду «А». Схема расположения элементов, схема демонтажа. Пряжки ПР-1 — ПР-4. Фундаменты Ф-1,ФО-1, ФО-2.	То же	1995		9	
53		53	42701-01-КЖ-12,13	То же. Схема расположения монолитных поясов под перекрытием на отм. 0.000. Разрезы 1-1 — II-II,IV-IV — XIII-XIII. Сечения 1-1 — 10-10.	То же	1955		2	
54	1-497	54	;42701-01-КЖ-14;15;18-24;39-41;50-54	То же. Схема расположения плит перекрытия на отм. 0.000; 3.600; 7.200; 10.800; 14.400; 18.130; 22.040; 22.160; 24.540. Монолитные участки.	ПСНИИП г. Харьков	1995		17	
55		55	42701-01-КЖ-16,17	То же. Схема расположения колонн и ригелей.	То же	1995		2	
56		56	42701.01.КЖ-25;55;58	То же. Схема расположения элементов лестницы Л-2. Ступени.	То же	1995		3	
57		57	42701-01-КЖ-26-29;56	То же. Схема расположения поясов и опорных подушек на отм. 3.600; 7.200;10.800; 14.400; 18.130;18.750; 19.500; 22.060.	То же	1995		5	
58		58	42701-01-КЖ-30-33	То же. Кассовый узел. Схема расположения стен, плит, колонн.	То же	1995		4	
59		59	42701-01-КЖ-34-	То же. Изделия арматурные закладные и	То же	1995		6	

№№ з/п	№№ комплексу	№ од.зб. у межах комплексу	Позначення (виробничий індекс)	Заголовок одиниці зберігання	Організація - розробник	Крайні дати документа	Кількість аркушів		Примітка
							текст	граф.	
			38;47	сборные.					
60		60	42701-01-КЖ-44;48;49	То же. Лифт в осях «5» - «7»; «13» - «14». Пряжки ПР5-ПР9.	То же	1995		3	
61		61	42701-01-КЖ-57	То же. Пилястры стен центрального входа.	То же	1996		1	
62		62	42701-01-ВК-1	Водопровод и канализация. Общие данные.	То же	1995		1	
63		63	42701-01-ВК-2-4	То же. Плана на отм.-3.400;-3.00;0.000; №.600;7.200;14.400; 18.000. Схемы систем К1;К13;В1;Т3;Т4.	То же	1995		3	
64	1-497	64	42701-01-ВК-5	То же. Насосная установка 181. План, разрезы, схемы, спецификация.	ПСНИИП г. Харьков	1995		1	
65		65	42701-01-ВК-АН-1	То же. Авторский надзор. Фрагменты планов. Схемы систем В1,К1.	То же	1998		1	
66		66	42701-01-НВК-1	Наружный водопровод и канализация. Общие данные. План, продольные профили В1,К1. Схема В1. Таблицы колодцев.	То же	1995		1	
67		67	42701-01-ОВ-1	Отопление и вентиляция. Общие данные.	То же	1995	2		
68		68	42701-01-ОВ-2	То же. План на отм.-3.000. Подвал. Разрезы 1-1 — 4-4.	То же	1995		2	
69		69	42701-01-ОВ-№	То же. План на отм. 0.000. 1 этаж. Схема системы ПЗ,ВЕ8.	То же	1995		2	
70		70	42701-01-ОВ-4	То же. План на отм. 3.600. 2 этаж. Схемы систем ВЕ; ВЕ5; ВВ.	То же	1995		2	
71		71	42701-01-ОВ-5	То же. План на отм. 7.200. 3 Этаж. Схема	То же	1995		2	

№№ з/п	№№ комплексу	№ од.зб. у межах комплексу	Позначення (виробничий індекс)	Заголовок одиниці зберігання	Організація - розробник	Крайні дати документа	Кількість аркушів		Примітка
							текст	граф.	
				системы ПЧ.					
72		72	4201-01-ОВ-6	То же. План на отм. 10.800. 4 этаж. Общие указания (продолжение).	То же	1995		2	
73		73	42701-01-ОВ-7	То же. План на отм. 14.400. 5 этаж. Схема системы В7. Общие указания (окончание).	То же	1995		2	
74	1-497	74	42701-ОВ08	То же. План на отм. 18.130. 6 этаж. Схемы систем П16; П17; ВЕ7. Схема дренажных трубопроводов систем ВЕ3; ВЕ4.	ПСНИИП г. Харьков	1995		3	
75		75	42701-01-ОВ-9	То же. Вентиляционные шахты.	То же	б/д		1	
76		76	42701-01-10,11	То же. Схемы систем П1, П2, В1, В, В5, В6.	То же	1995		4	
77		77	42701-01-ОВ012-14	То же. Схема магистральных трубопроводов системы отопления. Ст1-30.	То же	1995		3	
78		78	42701-010В-15,16	То же. Установки П1-П4; П16; П17; У1. Планы, разрезы, схемы систем У1; В2; В4; ВЕ6. Спецификация.	То же	1996		4	
79		79	42701-01-ОВ-17	То же. Узел управления.	То же	1996		2	
80		80	42701-010В-АН-1,3-10	То же. Авторский надзор. Планы, разрезы, схемы систем.	То же	б/д		9	
81		81	42701-01-ОВ-АН-2	То же. Авторский надзор. Увязка воздуховода системы П1 с балкой на отм. 14.400 и увязка воздухопроводов В1 со штрабой противопожарного	То же	1995		1	

№№ з/п	№№ комплексу	№ од.зб. у межах комплексу	Позначення (виробничий індекс)	Заголовок одиниці зберігання	Організація - розробник	Крайні дати документа	Кількість аркушів		Примітка
							текст	граф.	
				водопровода.					
82		82	42701-01-ЭМО-1	Электротехнические решения. (корректировка). Силовое электрооборудование и освещение. Общие данные.	Харьков-проект	1996		1	
83		83	42701-01-ЭМО-2	То же. Вентустановки П1,В7. В8. Схема принципиальная.	То же	1996		1	
84	1-497	84	42701-01ЭМО-3,4	То же. План на отм. 18.000;18.130. Силовое электрооборудование и электрическое освещение.	Харьков-проект	1996		2	
85		85	42701-01ЭМО-СО1	То же. Спецификация оборудования.	То же	1996	3		
				<u>Центральный тепловой пункт. 42701-02.</u>					
86		86	42701-02-ТМ-1	Тепло механическая часть. Общие данные.	ПСНИИП г.Харьков	1995	1		
87		87	42701-2-ТМ-2	То же. Принципиальная схема. Узел «А».	То же	б/д		1	
88		88	42701-02-ТМ-3	То же. План компоновки оборудования на отм. -3.00 и -4.10.	То же	б/д		1	
89		89	42701-02-ТМ-4,5	То же. План на отм. -3.00;-4.10. Разрезы 1-1 - 5-5.	То же	б/д		1	
90		90	42701-02-ТМ14	То же. Теплообменник НО,1-5-1КУ-05 Чертеж общего вида, схема компоновки и строповки.	То же	б/д		1	
91		91	42701-02-АР-1	Архитектурно-строительные решения. Общие данные.	То же	1995		11	
92		92	42701-02-АР-2,3	То же. План на отм. -4.100; -3.000; 0.000, план кровли и полов. Разрез 11- 22.	То же	1995		2	

№№ з/п	№№ комплексу	№ од.зб. у межах комплексу	Позначення (виробничий індекс)	Заголовок одиниці зберігання	Організація - розробник	Крайні дати документа	Кількість аркушів		Примітка
							текст	граф.	
				Фасады. Узлы 1 — 9. Схема заполнения оконных проемов, спецификация.					
93	1-497	93	42701-02-КМ-1	Конструкции металлические. Общие данные.	ПСНИИП г.Харьков	1995	1		
94		94	42701-02-КМ-2	То же. Ведомость металлоконструкций.	То же	1995	2		
95		95	42701-02-КМ-3	То же. Техническая спецификация метал	То же	1995	14		
96		96	42701-02-КМ-4-6	То же. Схемы балок перекрытия, монорельсов, лестниц, площадок; схемы подвесок и опор трубопроводов и схема ригелей фахверка.	То же	1995		3	
97		97	42701-02-КМ-7	То же. Узлы 1 — 7.	То же	1995		1	
98		98	42701-02-КЖ-1	Конструкции железобетонные. Общие данные.	То же	1995	6		
99		99	42701-02-КЖ-2-4	То же. Схема расположения фундаментов, колонн, каркасов колонн, пояс Опм-1. Элемент плана, фундаменная лента, спецификация арматуры.	То же	б/д		3	
100		100	42701.02-КЖ-5	То же. Схема расположения элементов подземного хозяйства. ФО-1, ФО-2	То же	б/д		1	
101		101	42701-02-КЖ-6-8;10	То же. Схемы расположения плит перекрытия, покрытия, днища.	То же	б/д		4	
102		102	42701-02-КЖ-9	То же. Изделия закладные, арматурные.	То же	б/д		1	
103		103	42701-02-ОВ-1	То же. Отопление и вентиляция. План на отм. -3.000; -4.1200; 0.000. Схемы систем.	То же	б/д		1	

№№ з/п	№№ комплексу	№ од.зб. у межах комплексу	Позначення (виробничий індекс)	Заголовок одиниці зберігання	Організація - розробник	Крайні дати документа	Кількість аркушів		Примітка
							текст	граф.	
104	1-497	104	42701-02-ВК-1	Внутренний водопровод и канализация. Общие данные.	ПСНИИП г.Харьков	1995		1	
				<u>Подземное хозяйство.</u> <u>42701-02.</u>					
105		105	42701-02-АР1-1	Архитектурно-строительные решения. общие данные.	То же	1996		10	
106		106	42701-02-АР1-2	То же. План на отм. -4.250. Разрезы. Ведомость.	То же	1996		1	
107		107	42701-02-АР1-3	То же. План на отм. 0.210. Виды. Экспликация полов.	То же	1996		1	
108		108	42701-02-АР1-2	То же. Фрагмент плана №1, №2. Разрезы. Фасады. Сечения. Узлы. Спецификация, ведомости.	То же	1996		3	
109		109	42701-02-АР1-5	То же. Узлы 1 — 18.	То же	1996		1	
110		110	42701-02КМ1-1	Конструкции металлические. Общие данные.	То же	1996	1		
111		111	42701-02-КМ1-2	То же. Ведомость металлоконструкций	То же	1996	2		
112		112	42701-02-КМ1-3	То же. Техническая спецификация металла.	То же	1996	14		
113		113	42701-02-КМ1-4,7	То же. Схемы балок перекрытия, площадок и козлов.	То же	1996		2	
114		114	42701-02-КМ1-5	То же. Схемы каркаса и фахверка въезда.	То же	1996		1	
115		115	42701-02-КМ1-6	То же. Узлы 1 — 5.	То же	1996		1	
116	1-497	116	42701-02-КЖ-1-1	Конструкции железобетонные. Общие данные.	ПСНИИП г.Харьков	1996	6		

№№ з/п	№№ комплексу	№ од.зб. у межах комплексу	Позначення (виробничий індекс)	Заголовок одиниці зберігання	Організація - розробник	Крайні дати документа	Кількість аркушів		Примітка
							текст	граф.	
117		117	42701-02-КЖ-1-2	То же. Схема расположения элементов подземного хозяйства.	То же	1996		1	
118		118	42701-02-КЖ1-3 - 5	То же. Фундаменты ФМ1 — ФМ3; приямки ПР1, ПР2; пояса Обм1-ОБм-5; подушки Опм-1 Опм-2	То же	1996		3	
119		119	42701-02-КЖ1-6	То же. Схема раскладки блоков стен подвала.	То же	1996		1	
120		120	42701-02-КЖ-1-7 - 9	То же. Схема расположения плит перекрытия и покрытия. Элементы плана 2,3. Схема расположения лестниц.	То же	1996		2	
121		121	42701-02-КЖ1-8	То же. Изделия арматурные и закладные.	То же	б/д		1	
122		122	42701-02-ОВ1-1	Отопление и вентиляция. Общие данные. Планы на отм. 0.000; -3.000; -4.300. Схемы трубопроводов.	То же	б/д		1	
123		123	4270ё-02-ВК1-1	Водопровод и канализация. Планы. Хозяйственно-питьевой, противопожарный водопровод, канализация случайных стоков, напорная.	То же	б/д	1	1	
124		124	42701-02-ЭМО-1	Силовое электрооборудование и освещение. Общие данные.	То же	1996	1		
125		125	42701-02-ЭМО-2	То же. Схема распределительных сетей 380/220в.	То же	1996		1	
126	1-497	126	42701-02ЭМО-3	То же. Схема электрическая принципиальная управления электроприводами. Схема подключения.	ПСНИИП г.Харьков	1996		1	
127		127	42701-02-ЭМО-	То же. План на отм. - 4.30 с силовыми	То же	1996		2	

№№ з/п	№№ комплексу	№ од.зб. у межах комплексу	Позначення (виробничий індекс)	Заголовок одиниці зберігання	Організація - розробник	Крайні дати документа	Кількість аркушів		Примітка
							текст	граф.	
			4,5	сетями и с сетями освещения.					
128		128	42701-02-ЭМО-СО-1	То же. Спецификация оборудования.	То же	1996	2		
129		129	42701-02А-1	Автоматизация. Общие данные.	То же	1996	1		
130		130	42701—2А-2,3	То же. Схема функциональная автоматизации дренажного насоса и схема электрическая принципиальная контроля уровней дренажных насосов.	То же	1996		2	
131		131	42701-02А-4,7	То же. Монтажный чертеж и схема подключений электрических и трубных проводок дренажного насоса.	То же	1996		2	
132		132	42701-02А—5-6	Схема автоматизации и схема электрическая принципиальная управления откатными воротами.	То же	1996		2	
133		133	42701-02А-8-9	То же. Шкаф контроля управления ШКУ. Общий вид, схема соединений.	То же	1996		2	
134		134	42701-02А-СО1;Со2	То же. Спецификация оборудования.	То же	1996	3		
135		135	42701-02СС-1	Автоматическая пожарная сигнализация. Общие данные. Схема.	То же	1996		1	
				<u>Помещение для хранения передвижной электростанции. 42701-02.</u>					
136	1-497	136	42701-02-АР2-1	Архитектурно-строительные решения. Общие данные.	ПСНИИП г.Харьков	б/д	7		
137		137	42701-02-АР2-2	То же. План на отм. 0.000. Разрезы. Фасад. Спецификации.	То же.	б/д		1	

№№ з/п	№№ комплексу	№ од.зб. у межах комплексу	Позначення (виробничий індекс)	Заголовок одиниці зберігання	Організація - розробник	Крайні дати документа	Кількість аркушів		Примітка
							текст	граф.	
138		138	42701-02-ОВ2-1	Отопление и вентиляция. Общие данные. План. Схемы систем отопления и ТЕ 1.	То же	1997		2	
139		139	42701-02-ВК2-1	Водопровод и канализация. План на отм. 0.000.	То же	1997		1	
				<u>Материальный склад. Блок для разгрузки ценностей. 42701-02.</u>					
140		140	42701-02-АР2-1	Архитектурно-строительные решения. Общие данные.	То же	1997	8		
141		141	42701-02-АР2-2	То же. План на отм. 0.000. Разрезы. Фасад. Спецификация.	То же	1997		1	
142		142	42701-02-АР2-3,4	То же. Схема расположения элементов подземного хозяйства. Фонда-мент ФМ-1. Фундаментная балка БФМ-1.	То же	1997		2	
143		143	42701-02-АР2-5	То же. Капкасы Кр-1 — Кр-6.	То же	1997		1	
144	1-497	144	4270102-АР2-6	То же. Схема расположения плит на отм. 5.000. Перемычка 5ПГ35-17а.	ПСНИИП г.Харьков	1997		1	
145		145	42701-02-ОВ2-1	Отопление и вентиляция. Общие данные. Планы на отм.ю -3.000; 0.000. Схемы систем отопления и ТЕ1.	То же	1997		1	
146		146	42701-02-ВК2-1	Водопровод и канализация. План на отм. 0.000.	То же	1997		1	
				<u>Внутриплощадочные тепловые сети. 42701-03.</u>					
147		147	42701-03-ТС-1	Тепловые сети. Общие данные.	То же	1995		1	

№№ з/п	№№ комплексу	№ од.зб. у межах комплексу	Позначення (виробничий індекс)	Заголовок одиниці зберігання	Організація - розробник	Крайні дати документа	Кількість аркушів		Примітка
							текст	граф.	
148		148	42701-03-ТС-2-3	То же. План, схема сети. Разрезы 1-1 — 3-3; 5-5 - 7-7. Неподвижные опоры НО1,НО2, КГ1.	То же	б/д		2	
149		149	42701-03-ТС-4-6	То же. Профили сети Ут1 — Ут5.	То же	б/д		3	
150		150	42701-03-КЖ-1	Конструкции железобетонные. Общие указания.	То же	1995	1		
151		151	42701-03-КЖ-2	То же. Схема расположения участков теплотрассы. ДК-1; ДК-2; КН-1.	То же	1995		1	
152		152	42701-03-КЖ-5	То же. Монолитные участки , изделия закладные. ПМ-1;УМ-1 — УМ-3; НО-1; М1- М4.	То же	1995		1	
153		153	42701-03-КЖ-3,4	То же. Участок теплотрассы №№ 1,2.	То же	1995		2	
				<u>Внутриплощадочные тепловые сети.</u> <u>42701-04</u>					
154	1-497	154	42701-04-ТС1-1	Технологическая часть. Общие данные.	ПСНИИП г.Харьков	1997		1	
155		155	42701-040ТС-2,3	То же. План, профиль, схема сети. Разрезы 1-1, 2-2. УТ-1.	То же	1997		1	
156		156	42701-04-КЖ1-1	Строительная. Часть. Конструкции железобетонные. Общие данные.	То же	б/д	1		
157		157	42701-04-КЖ1-2	То же. Схема расположения элементов подземного хозяйства.	То же	1997		1	
158		158	42701-04-КЖ1-3	То же. Камера №1; колодец №1.	То же	б/д		1	
159		159	42701-04-КЖ1-4,5	То же. Монолитные участки. Изделия закладные.	То же	б/д		2	

№№ з/п	№№ комплексу	№ од.зб. у межах комплексу	Позначення (виробничий індекс)	Заголовок одиниці зберігання	Організація - розробник	Крайні дати документа	Кількість аркушів		Примітка
							текст	граф.	
				<u>Внутриплощадочные тепловые сети. Подключение театра им. А.С. Пушкина, гостиницы и Укрэксимбанка. 42701-04.</u>					
160		160	42701-04-ТС-1	Технологическая часть. Общие данные.	То же	б/д		1	
161		161	42701-04-ТС-2,3	То же. План, профиль, схема сети. Разрезы 1-1,2-2. Герметизация узла ввода теплосети.	То же	б/д		2	
				<u>Проект: «Здание филиала ХОД АК «Укрсоцбанка». 42701-05.</u>					
162		162	42701-05ПЗ	Пояснительная записка.	То же	1997	60		
163	1-497	163	42701-05-ГП1	Генплан. Общие данные. Разбивочный план.	ПСНИИП г.Харьков	1998		1	
164		164	42701-05-Гп1-2	То же. План организации рельефа. План земляных масс.	То же	1998		1	
165		165	42701-05-ГП1-3	То же. План проездов, тротуаров и площадок. Конструктивные решения.	То же	1998		1	
166		166	42701-05-ГП1-4	То же. Сводный план инженерных сетей.	То же	1998		1	
167		167	42701-05-АР-1	Архитектурно-строительные решения. Общие данные.	То же	1998		17	
168		168	42701-АР-2-8;25;26;28;39;44	То же. План а отм. -2.750;-3.00;-3.050; -1.850;0.000;3.600;7.200% 10.800;14.400;18.000;23.250. Фрагмент плана 1;2;4-6. Узлы 1,2,27,31,32,80,101-108. Сечения.	То же	1998		12	

№№ з/п	№№ комплексу	№ од.зб. у межах комплексу	Позначення (виробничий індекс)	Заголовок одиниці зберігання	Організація - розробник	Крайні дати документа	Кількість аркушів		Примітка
							текст	граф.	
169		169	42701-05-AP-9-11.23,38	То же. Фасад. Фрагменты фасада. Вид «У»;»Ш»;»Т». Схема заполнения оконных проемов. ОК1-ОК24. Цветовая отделка фасадов.	То же	б/д		5	
170		170	42701-05-AP-12-14;36	То же. Разрезы 1-1 — 7-7.Раскладка проступей, сечения к к разрезам 3-3, 5-5,6-6. Узлы 3 — 7,64-66. Сечения. Спецификации.	То же	1998		4	
171		171	42701-05-AP-15	То же. План кровли. Узел «В». Спецификации.	То же	б/д		1	
172	1-497	172	42701-05-AP-16-22	То же. План отверстий и полов на отм. 0.000,3.600,7.200,10.800,14.400,18.000. Узлы 9-26. Вид «А»; «Б»; «В»; «Ф». Экспликация полов.	ПСНИИП г. Харьков	1998		6	
173		173	42701-05-AP-24	То же. Спецификация. Ведомости.	То же	1998	1		
174		174	42701-05-AP-27	То же. Лифты 1,2. Фрагмент плана 3. Разрез 8-8. Развертка стен шахты лифтов 1,2. Узлы 28030. Спецификация.	То же	б/д		1	
175		175	42701-05-AP-29,40	То же. Решетки Р-1 — Р-16. Узлы 33 - 41;78;79. Вид «Г»; «Д». Фрагмент плана 7. Сечение. Спецификация.	То же	б/д		2	
176		176	42701-05-AP-35	То же. Схема заполнения дверных проемов. Схемы установки закладных элементов. Узлы 58 — 63. Спецификация.	То же	1998		1	
177		177	42701-05-AP-30-32;34	То же. Планы подвесных потолков 1-го - 5-го этажей. Узлы 42-47;53-57. Сечения.	То же	1998		4	

№№ з/п	№№ комплексу	№ од.зб. у межах комплексу	Позначення (виробничий індекс)	Заголовок одиниці зберігання	Організація - розробник	Крайні дати документа	Кількість аркушів		Примітка
							текст	граф.	
				Спецификация.					
178		178	42701-05-AP-33№37;41	То же. Узлы 48-52;67-77;81-91. Виды «П», «Р», «Ц». Сечения. Спецификация.	То же	б/д		3	
179		179	42701-05-AP-42,43	То же. Облицовка стен. Фасады в осях 13-б;7-1. Схемы опорных карнизов под облицовку. Узлы 92-100.	То же	1998		2	
180		180	42701-05-КМ-1	Конструкции металлические. Общие данные.	То же	1998	1		
181	1-497	181	42701-05КМ-2	То же. Ведомость металлоконструкций	ПСНИИП г. Харьков	1999	2		
182		182	42701-05-КМ-3	То же. Техническая спецификация металла.	То же	1999	25		
183		183	42701-05-КМ-4-10	То же. Схема колонн, каркаса здания и балок перекрытия на отм. +-0.000;1.800;3.600;7.200;10.800;14.400;18.000.Разрезы У-У; У!-У!.	То же	1998		7	
184		184	42701-05-КМ-11	То же. Схема монорельсов и балок покрытия на отм. 22.720. Разрезы. 8-8 — 20-20.	То же	1999		1	
185		185	42701-050КМ-12,13	То же. Схема элементов крыши и козырьков.	То же	1999		2	
186		186	42701.05-КМ-14	То же. Схемы пожарных лестниц, балок лифта и косоуров.	То же	б/д		1	
187		187	42701-05-КМ-15,16	То же. Схемы фахверков венткамер и перегородок.	То же	1999		2	
188		188	42701-05-КМ-17	То же. Схемы ворот.	То же	1998		1	
189		189	42701-05-КМ-18	То же. Схемы дверных решеток. Узлы.	То же	б/д		1	

№№ з/п	№№ комплексу	№ од.зб. у межах комплексу	Позначення (виробничий індекс)	Заголовок одиниці зберігання	Організація - розробник	Крайні дати документа	Кількість аркушів		Примітка
							текст	граф.	
190		190	42701-05-КМ-19	То же. Схема опор под трубопроводы.	То же	б/д		1	
191		191	42701-05-КМ-20-25	То же. Узлы 1-24.	То же	б/д		6	
192	1-497	192	42701-05-КМ-26-30	То же. Конструкции проходного коридора. План опорных балок и элементов перегородки. План балок на отм. 18.000. Разрезы 1-1 — 10-10, узлы 25-28.	ПСНИИП г. Харьков	1999		5	
193		193	42701-05-КЖ-1	Конструкции железобетонные. Общие данные.	То же	1998	13		
194		194	42701-05-КЖ-2	То же. Схема котлована под фундамент.	То же	б/д		2	
195		195	42701-05-КЖ-3-14;17-19	То же. Схема расположения фундаментов.	То же	1998		15	
196		196	42701-05-КЖ-20-27;85	То же. Схемы расположения блоков и фундаментных балок.	То же	1998		10	
197		197	42701-05-КЖ-15,16,28-30,80,86	То же. Арматурные сетки. каркасы, пространственные каркасы.	То же	1998		7	
198		198	42701-05-КЖ-31-34;84	То же. Схема расположения элементов подземного хозяйства. Разрезы; каналы; тоннель; приямки, колодец.	То же	1998		6	
199		199	42701-05-КЖ-35-41;87;88	То же. Схема расположения плит перекрытия на отм. 0.000;2.000;3.600;7.200;10.800;14.400;18.000;22.800;26.020;23.890 и опорных подушек. Узлы 1-1У.	То же	1998		9	
200		200	42701-05-КЖ-42-45	То же. Монолитные участки УМ1-УМ23, колонна КЛМ-1.	То же	1998		4	
201		201	42701-05-КЖ-46	То же. Лестницы в осях А-Б;13-12/13;	То же	б/д		1	

№№ з/п	№№ комплексу	№ од.зб. у межах комплексу	Позначення (виробничий індекс)	Заголовок одиниці зберігання	Організація - розробник	Крайні даги документа	Кількість аркушів		Примітка
							текст	граф.	
				2/3-3/4; А-А. Схема расположения элементов.					
202	1-497	202	42701-05-КЖ-47	То же. Нетиповые плиты.	ПСНИИП г. Харьков	1998		1	
203		203	42701-05-КЖ-48,49,75-79	То же. Хранилище ценностей. Изделия арматурные, схемы расположения стен на отм. -3.050; 0.000, плиты. Узлы Ш-УП. Ведомости.	То же	б/д		7	
204		204	42701-05-КЖ-51-55	То же. Схемы расположения колонн, ригелей и диафрагм жесткости на отм. +-0.000; 3.600; 7.200; 10.800; 14.400; 18.000; 26.100; 22.800. Сечения 1-1 — 18-18.	То же	б/д		5	
205		205	42701-05-КЖ-56-69	То же. Колонны. Сечения 1-1-44-44. Спецификац. и ведомость расхода стали.	То же	б/д		14	
206		206	42701-05КЖ-70,71	То же. Пространственные каркасы.	То же	б/д		2	
207		207	42701-05КЖ-72-74	То же. Диафрагмы жесткости.	То же	б/д		3	
208		208	42701-05КЖ-50;81-83	То же. Закладные изделия М1-М48; СМ-1. Ведомость расхода стали на 1 закладное изделие.	То же	б/д		4	
209		209	42701-05ОВ-1	Отопление и вентиляция. Общие данные.	То же	1998		1	
210		210	42701-05-ОВ-2-11	То же. План а отм. -2.750; -3.300; 0.000; 3.600; 7.200; 10.800; 14.400; 18.000. Схемы системы.	То же	1998		10	
211	1-497	211	42701-05-ОВ-	То же. Схема магистральных	ПСНИИП	1998		2	

№№ з/п	№№ комплексу	№ од.зб. у межах комплексу	Позначення (виробничий індекс)	Заголовок одиниці зберігання	Організація - розробник	Крайні дати документа	Кількість аркушів		Примітка
							текст	граф.	
			12,13	трубопроводов системы отопления. Схема системы отопления. Стояки 1-28.	г. Харьков				
212		212	42701-05-ОВ-14	То же. Схема системы теплоснабжения установок П1-П4.	То же	1998		1	
213		213	42701-05-ОВ-15,16	То же. Установки систем П1-П4,В1-В4; В6.	То же	1999		2	
214		214	42701-05-ОВ-17	То же. Узел управления.	То же	1998		1	
215		215	42701-05-ВК-1	Внутренний водопровод и канализация. Общие данные	То же	1998		1	
216		216	42701-)-%-ВК-2-8	То же. Насосная установка .2К13Н. План на отм. -2.750; -3.100;0.000; 3.600;7.200;10.800;14.400;18.000.	То же	1998		7	
217		217	42701-05ВК-9-11	То же. Насосные установки 1В1; 1К; 13Н; 2к13Н. План. Разрезы. Схемы систем. Спецификация.	То же	1998		3	
218		218	42701-05НВК-1	Наружный водопровод и канализация. Подключение здания филиала к наружным сетям. Общие данные План, продольные профили В1,К1. Схема В1. Таблицы колодцев.	То же	1998		1	
219		219	42701-05ТС-1,2	Внутриплощадочные тепловые сети. Общие данные. План, профиль, схема сети. Разрезы 1-1,2-2. Ут1.	То же	б/д		2	
				<u>Трансформаторна подстанция.</u> <u>42705-05.</u>					
220	1-497	220	42701-05-АР1-1	Архитектурно-строительные решения. Общие данные.	ПСНИИП г. Харьков	1997		9	

№№ з/п	№№ комплексу	№ од.зб. у межах комплексу	Позначення (виробничий індекс)	Заголовок одиниці зберігання	Організація - розробник	Крайні дати документа	Кількість аркушів		Примітка
							текст	граф.	
221		221	42701-05-AP1-2-4	То же. План на отм.-1.450; 1.350;. План горизонтальной диафрагмы. Вид «А». Сечения. Разрезы 1-1;2-2. Схемы закладных элементов. Узлы 1-18. Спецификация.	То же	1997		3	
222		222	42701-05KM1-1	Конструкции металлические. Общие данные.	То же	1997	1		
223		223	42701-05KM1-2	То же. Ведомость металлоконструкций	То же	1997	1		
224		224	42701-05KM1-3	То же. Техническая спецификация металла	То же	1997	2		
225		225	42701-05KM1-4,5	То же. Схемы ворот и жалюзийных решеток. Узлы 1-6.	То же	1997		2	
226		226	42701-05ЭС1-1	Электротехнические решения. Общие данные.	То же	б/д	4		
227		227	42701-05-ЭС1-5	То же. Высоковольтное распределительное устройство Ру-6кв. Схема однолинейная принципиальная.	То же	б/д		1	
228		228	42701-05-ЭС1-6	То же. Распределительный щит 0.4кв. Схема однолинейная принципиальная	То же	б/д		1	
229		229	42701-05-ЭС-7	То же. Питание собственных нужд Ру-10кв. Принципиальная схема.	То же	б/д		1	
230	1-497	230	42701-05ЭС1-8	То же. Вентиляторы В6,В7. Схема принципиальная.	ПСНИИП г. Харьков	б/д		1	
231		231	42701-05-ЭС1-9	То же. Отопление. Схема принципиальная.	То же	б/д		1	
232		232	42701-05-ЭСМ-10	То же. Механизмы 6,7. Схема подключений.	То же	б/д		1	

№№ з/п	№№ комплексу	№ од.зб. у межах комплексу	Позначення (виробничий індекс)	Заголовок одиниці зберігання	Організація - розробник	Крайні дати документа	Кількість аркушів		Примітка
							текст	граф.	
233		233	42701-05ЭС1.СО-12.	То же. Помещение Ру-бкв. План на отм. 0.000. Электрическое освещение.	То же	б/д		1	
234		234	42701-05ЭС1-13	То же. Ру-10кв. И трансформаторная подстанция. Установка электрооборудования. Защитное заземление. План.	То же	б/д		1	
235		235	42701-05-ЭС-1-14	Ру-10кв и трансформаторная подстанция. Разводка кабелей. Установка кабельных конструкций. План.	То же	б/д		1	
236		236	42701-05-ЭС1-11	То же. Кабельный журнал.	То же	б/д	6		
237		237	42701-05-ЭС1-СО1	То же. Спецификация оборудования и материалов.	То же	б/д	9		
238		238	42701-05-ЭС1.СО2.	То же. Ру-бкв. Электротехническое освещение. Спецификация.	То же	б/д	2		
				<u>Проект: « Здание ХО «Укрэксим-банка». 45001-01.</u>					
239		239	45001-01-ГП-1	Генплан. Общие данные. Разбивочный чертеж.	То же	б/д		1	
240	1-497	240	45001-01-ГП-2	То же. План организации рельефа. План землях масс.	ПСНИИП г. Харьков	б/д		1	
241		241	45001-01-ГП-3	То же. План проездов,площадок. Конструктивные решения тротуаров и дорожной одежды.	То же	б/д		1	
242		242	45001-01-ГП-4	То же. Сводный план инженерных сетей.	То же	б/д		1	
243		243	45001-01-ПР-1	Производство работ. Общие данные.	То же	б/д	1		
244		244	45001-01ПР-2-4	То же. Схема по разработке котлоанов под фундаменты здания.	То же	б/д		3	

№№ з/п	№№ комплексу	№ од.зб. у межах комплексу	Позначення (виробничий індекс)	Заголовок одиниці зберігання	Організація - розробник	Крайні дати документа	Кількість аркушів		Примітка
							текст	граф.	
245		245	45001-01-ПР-5-7	То же. Схема по устройству буронабивных свай. Планы, разрезы, ведомости, пояснение.	То же	б/д		3	
246		246	45001-01-ПР-8,9	То же. Схема по устройству ростверков РСМ-1 и РСМ2.	То же	б/д		2	
247		247	45001-01-ПР-10,11	То же. Схема по возведению конструкций подвальной части здания. План, разрезы, ведомости. Пояснение.	То же	б/д		2	
248		248	45001-01-ПР-14	То же. Стройгенплан на стадии работ нулевого цикла.	То же	б/д		1	
249		249	45001-01-АР-1,2	Архитектурно-строительные решения. Общие данные.	То же	1996	2		
250		250	45001-01-АР-4	То же. План подвала на отм. -3.000; -2.700;-1.900.	То же	1996		1	
251	1-497	251	45001-01-АР-5-10	То же. Планы 1-го — 6-го этажей на отм. 0.000;0.100; 1.900;3.600;6.900; 10.500; 14.100; 17.700.	ПСНИИП г. Харьков	1996		6	
252		252	45001-01-АР-11-15;49;59;60	То же. Планы на отм. -0.900; 21.500; 2.400;21.300. Разрезы 1-1 — 6-6. Узел «В». Детали 7,7а; 8-10.	То же	1996		8	
253		253	45001-01-АР-16-23	То же. Схема отверстий в стенах 1-го — У1-го этажей. Развертки стен в осях 1-4.	То же	1996		8	
254		254	45001-01-АР-24-26;55	То же. Фрагмент 1-5. Сечение 03-03. Деталь 16-18.	То же	1996		4	
255		255	45001-01-АР-27,28,61	То же. Схема облицовки стен. Схемы закладных изделий в стенах.	То же	1996		3	

№№ з/п	№№ комплексу	№ од.зб. у межах комплексу	Позначення (виробничий індекс)	Заголовок одиниці зберігання	Організація - розробник	Крайні даги документа	Кількість аркушів		Примітка
							текст	граф.	
256		256	45001-01AP-29;30;47	То же. Планы подвесных потолков.	То же	1996		3	
257		257	45001-01AP-35-38;51	То же. Фасад. Развертка фасада по ряду «А». Виды «А», «Б». Разрезы. Узлы. Спецификации. Ведомость отделки.	То же	1996		5	
258		258	45001-01-AP-3;41-43;56,57;62	То же. Схема заполнения оконных и дверных проемов, схемы оконных решеток и раздвижных дверей, схемы установки решеток.	То же	1996		7	
259		259	45001-01-AP	То же. План кровли Деталь 23,23А	То же	1996		1	
260		260	45001-01-AP-44,45	То же. Схемы лестничного и перильного ограждения	То же	1996		2	
261		261	45001-01AP-50	То же. Экспликация полов.	То же	1996		1	
262	1-497	262	45001-01AP-33,54	То же. Лифт пассажирский Q = 500 кг. V = 1м/сек.	ПСНИИП г. Харьков	1996		2	
263		263	45001-010ар-34;52;53	То же. Лифт пассажирский Q =630кг. V= 1м/сек.	То же	1996		3	
264		264	45001-01-AP-31,32	То же. Лифт пассажирский Q =1000кг; V = 1м/сек	То же	1996		2	
265		265	45001-01-AP-4а,58	То же. План фонаря на отм. 21.500. Схема переплетов фонаря.	То же	1996		2	
266		266	45001-01AP-46	То же Схемы элементов ворот.	То же	1996		1	
267		267	45001.01-A4,1	То же. Заказная спецификация столярных изделий.	То же	б/д		5	
268		268	45001-01-АН-1,2	То же. Авторский надзор. Перечень чертежей.	То же	1997		2	

№№ з/п	№№ комплексу	№ од.зб. у межах комплексу	Позначення (виробничий індекс)	Заголовок одиниці зберігання	Організація - розробник	Крайні дати документа	Кількість аркушів		Примітка
							текст	граф.	
269		269	45001-01-АР-АН-01-05	То же. Авторский надзор. Оконные блоки ОК1-ОК3;ОК5-ОК9;ОК11;ОК12	То же	1997		5	
270		270	45001-01-АР-АН-1	То же. Авторский надзор. Колонна на оси 2, ряд «Б». Армирование.	То же	б/д		1	
271		271	45001-01-АН,АР-2,4,5,12	То же. Авторский надзор. Фрагмент плана на отм.. 0.000;17.700;21,300.	То же	1996		4	
272		272	45001-01-АР,АН-6	То же. Авторский надзор. Варианты устройства подшивного потолка в электрощитовой.	То же.	1996		1	
273	1-497	273	45001-01-АН,АР-7	То же. Авторский надзор. Схемы оштукатуривания низа ступеней, устройства дверей и ниш.	ПСНИИП г.Харьков	1997		1	
274		274	45001-01-АН,АР-8	То же. Авторский надзор. Схема ввода и крепления дополнительных коммуникаций в подвале.	То же	1997		1	
275		275	45001-01-АР,АН-9-11	То же. Авторский надзор. Вариант устройства ограждения вокруг атриума.	То же	1997		3	
276		276	45001-01-АР,АН-13	То же. Авторский надзор. Схемы отверстий в перекрытии.	То же	1998		1	
277		277	45001-01-КЖН-АН-1,2	То же. Авторский надзор. Изделия закладные НМ-1-НМ3;КР1-КР3.	То же	б/д		2	
278		278	45001-01-КМ-1,1;1-2	Конструкции металлические. Общие данные.	То же	1995	2		
279		279	45001-01-КМ-2.3;3.2	То же. Ведомость металлоконструкций.	То же	1996	4		
280		280	45001-01-КМ-2.4;3.3	То же. Техническая спецификация	То же	1996	37		

№№ з/п	№№ комплексу	№ од.зб. у межах комплексу	Позначення (виробничий індекс)	Заголовок одиниці зберігання	Організація - розробник	Крайні даги документа	Кількість аркушів		Примітка
							текст	граф.	
				металла.					
281		281	45001-01-КМ-4-8;22	То же. Схема балок перекрытия на отм.3.600;6.900;10.500;14.100;17.700	То же	1996		6	
282		282	45001-01-КМ—9;31	То же. Схема балое покрытия на отм. 21.000.	То же	1996		2	
283	1-497	283	45001-01-КМ-10;34	То же. Схема монорельсов и балок покрытия машинных помещений. Схемы площадок на отм. 19.500; 17. 700; 21.300.	ПСНИИП г. Харьков	1995		2	
284		284	45001-01-КМ-11	То же. Схемы каркасов венткамер и узла ввода.	То же	1995		1	
285		285	45001-01-КМ-12-14	То же. Схема лестницы с отметкой 0.000 на отм.6.900. Схемы балок площадок и косоуров лестниц Л1 и Л2. Схема наружной лестницы у ряда «Г».	То же	1995		3	
286		286	45001-01КМ-15,18	То же. Схемы перегородок и рамы ворот.	То же	1995		2	
287		287	45001-01-КМ-16,17-21	То же. Узлы 1-13.	То же	1995		3	
288		288	45001-01-КМ-19,20;28-30	То же. Схема каркаса, переплетов зенитного фонаря. Разрезы 3-3,4-4.	То же	1996		5	
289		289	45001-01-КМ-25-27;35	То же. Светопрозрачное перекрытие. Схемы несущих конструкций,схемы прогонов. Узлы 15-19.	То же	1996		4	
290		290	45001-01-КЖ-1,2	Конструкции железобетонные. Общие данные.	То же	1996	2		
291		291	45001-01-КУЖ-3-15;52;56;57	Тоже. Схема расположения плит перекрытия на отм. 3.600; 6.900; 10.500;	То же	1996		16	

№№ з/п	№№ комплексу	№ од.зб. у межах комплексу	Позначення (виробничий індекс)	Заголовок одиниці зберігання	Організація - розробник	Крайні даги документа	Кількість аркушів		Примітка
							текст	граф.	
				14.100; 21.300. Сечення.					
292	1-497	292	45001-01-КЖ-16;58	То же. Схемы расположения плит покрытия на отм. 24.000.	ПСНИИП г. Харьков	1996		2	
293		293	45001-01-КЖ-17-19;33-34	То же. Лестница Л1-Л2. Плиты ПМ1-ПМ11.	То же	1995		5	
294		294	45001-01-КЖ-20-25;59-63	То же. Схемы расположения прогонов, монолитных поясов и опорных подушек на отм. 3.600; 6.900; 10.500; 14.100;17.700; 21.000;24.620.	То же	1996		11	
295		295	45001-01-КЖ-26-32	То же. Камера КМ1. Схема армирования стен,перекрытия; покрытия на отм. 3.570. Виды. Спецификация.	То же	1995		7	
296		296	45001-01-КЖ-35-49;51.53,-55;64;65.	То же. Монолитные участки УМ-1-УМ27; УМ29-УМ53. Аояса.	То же	1995		21	
297		297	45001-01-КЖ-50	То же. Электропункт. Схема расположения фундаментов под ворота.	То же	б/д		1	
298		298	45001-01-КЖИ-1	Железобетонные изделия. Ведомость чертежей. Технические требования.	То же	1996		1	
299		299	45001-01-КЖИ-2	То же. Опорная подушка ОП4.4-АШ -1; ОП!. Ступени АС12-л-2Шл; ЛС14-2-Шл	То же	1995		1	
300		300	45001-01-КЖИ-3-5	То же. Пространственные каркасы КП-1-КП-15. Спецификация.	То же	1995		3	
301		301	45001-01-КЖИ-6-9	То же. Сетки С1-С27. Спецификация.	То же	1995		4	
302		302	45001-01-КЖИ-10-14	То же. Изделия закладные.	То же	1995		5	

№№ з/п	№№ комплексу	№ од.зб. у межах комплексу	Позначення (виробничий індекс)	Заголовок одиниці зберігання	Організація - розробник	Крайні дати документа	Кількість аркушів		Примітка
							текст	граф.	
303	1-497	303	45001-01-КЖ-АН-1,2	Конструкции железобетонные. Авторский надзор. Монолитные пояса. Схема расположения. Армирование.	ПСНИИП г. Харьков	б/д		2	
304		304	45001-01-КЖ-АН-3-7;15-17	То же. Схема расположения металлических балок. Замена монолитной балки на металлические.	То же	1996		8	
305		305	45001-01-КЖ-АН-8,9	То же. Схема расположения балок и опорных подушек.	То же	б/д		2	
306		306	45001-01-КЖ-АН-10-12	То же. Схема устройства и усиления кирпичных столбов по оси «3». Бетонирование штрабы.	То же	1996		3	
307		307	45001-01-КЖ-АН-13	То же. Схема устройства монолитных перемычек над окнами. Фасад по оси «5».	То же	1996		1	
308		308	45001.01-КЖ-АН-14	То же. Плиты на отм. 28.700 у осей «Б», «Г». Труба с фланцем. Жалюзий-ная решетка.	То же	1996		1	
309		309	45001-01-КЖ-АН-18	То же. Схема расположения покрытия шахты лифта у ряда «Г» на отм. 24 .000, опорные плиты.	То же	1997		1	
310		310	4501-01-КЖ-АН-20	То же. Пробивка отверстий в перекрытии вентшахты.	То же	1997		1	
311		311	45001-01-КЖ-АН-19	То же. Ограждение территории здания.	То же	1997		1	
312		312	45001-01-ОВ-1,2	Отопление и вентиляция.	То же	1995		2	
313	1-497	313	45001-01-ОВ03	То же. План подвала на отм. -2.700; -3.000.	ПСНИИП г. Харьков	1995		1	

№№ з/п	№№ комплексу	№ од.зб. у межах комплексу	Позначення (виробничий індекс)	Заголовок одиниці зберігання	Організація - розробник	Крайні дати документа	Кількість аркушів		Примітка
							текст	граф.	
314		314	45001-ОВ0-4-9;20	То же. План 1-го и VII-го этажей. На отм. 0.000;0.100;1.900;3.600; 6.900; 10.500; 14.100;17.700;21.300.	То же	1995		7	
315		315	45001-01-ОВ-10-13;17;18;16	То же. Схема систем и установки П1; П1а;П2;П3;В1;В2;ВЕ1-ВЕ9. Заклад-ные конструкции.	То же	1995		7	
316		316	45001-01-ОВ-14,15	То же. Схема системы отопления. Стояки Ст-1-Ст15.	То же	1996		2	
317		317	45001-01-ОВ-19	То же. Узел управления.	То же	1996		1	
318		318	45001-01-ВК-1	Водопровод и канализация. Общие данные.	То же	1995	1		
319		319	45001-01-ВК-2	То же. План подвала на отм. -3.000; -2.700;-1.900. План кровли.	То же	б/д		1	
320		320	45001-01-ВК-3-8;11	То же. Планы 1-го — 7-го этажей на отм. 0.000;0.100;1.900;3.600;6.900; 10.500;14.100;17.700;21.300.	То же	1996		7	
321		321	45001.01-ВК-9.10	То же. Насосные установки,1В1,1К13. Планы, разрез,схемы систем.	То же	б/д		2	
322		322	45001-01-НВК-1	Подключение здания к наружным сетям водопровода и канализация. Общие данные. План, продольные профили В1; К1. Схема В1. Таблицы ко-лодцев.	То же	б/д		1	


До опису внесено **322** (**триста двадцять дві**) од.зб.

(числом)


(словами)

з № **1** по № **322** у тому числі:


Текстових од.зб.	51	(п'ятдесят одна)	
	(числом)	(словами)	
Графічних од.зб.	271	(двісті сімдесят одна)	
	(числом)	(словами)	
Літерні №№	-	(-)	од.зб. (-)
	(числом)	(словами)	(перелік літерних од.зб.)
Пропущені №№	-	(-)	од.зб. (-)
	(числом)	(словами)	(перелік пропущених од.зб.)

Укладач опису Архівіст 1 категорії  Т. О. Гук
 (посада, підпис, розшифрування підпису)

Дата 18.11.2010 р.

Завідувач сектором експертизи та опрацювання НТД  Р.А. Карпенко
 (посада, підпис, розшифрування підпису)

Дата 19.11.2010 р.



Прийнято на державне зберігання **322** **(триста двадцять дві)** од.зб.
 (цифрами) (словами)

з № **1** по № **322** у тому числі:

Текстових од.зб. **51** **(п'ятдесят одна)**
 (числом) (словами)

Графічних од.зб. **271** **(двісті сімдесят одна)**
 (числом) (словами)

Літерні №№ - (-) од.зб. (-)
 (числом) (словами) (перелік літерних од.зб.)

Пропущені №№ - (-) од.зб. (-)
 (числом) (словами) (перелік пропущених од.зб.)

Старший зберігач фондів/ завідувач архівосховищем

(посада)



(підпис,

О.В. Омельковець

розшифрування підпису)

Начальник відділу забезпечення збереженості документів

(посада)



(підпис,

Л.А. Ястреб

розшифрування підпису)

Дата 21.12.2010 р.


Лист - засвідчувач опису № 1 група-комплекс № 1-497 Фонд Р-2

Всього в цьому опису пронумеровано **39** (тридцять дев'ять) аркушів
 (числом) (словами)

В тому числі:

Літерні №№ аркушів	-	(-)	(-)
	(числом)	(словами)	(перелік літерних аркушів)
Пропущені №№ аркушів	-	(-)	(-)
	(числом)	(словами)	(перелік пропущених аркушів)

Начальник відділу довідкового апарату та обліку документів
 (посада)



К.О. Підрепна
 (підпис, розшифрування підпису)

Дата 22.12.2010 р.