

ЦЕНТРАЛЬНИЙ ДЕРЖАВНИЙ НАУКОВО-ТЕХНІЧНИЙ АРХІВ УКРАЇНИ

Відкрите акціонерне товариство "Інжинірингово-виробниче підприємство "ВНІШТрансгаз" без відомчої підпорядкованості, м. Київ.

Ф О Н Д Р - 84

О П И С № 2

**Група комплекс № 1-488
за 1984 — 1988 роки**

2 0 1 0 рік

З М І С Т

Передмова.....	стор.3
Проект: "Газопровод Магат — Северный Кавказ". Шифр - 2021.	
Заказ № 372.....	стор. 4-20
Заказ № 385.....	стор. 20-27, 29
Заказ № 378.....	стор.26-30, 34
Заказ № 387.....	стор. 29
Заказ № 386.....	стор. 34-35
Аруш-засвідчувач.....	стор. 36-37

П Е Р Е Д М О В А

До Центрального державного науково-технічного архіву України у 2004 році надійшла проектна документація по проекту «Газопровід Магат-Північний Кавказ» відкритого акціонерного товариства "Інжинірингово-виробниче підприємство "ВНІПТрансгаз" без відомчої підпорядкованості, м. Київ.

У даному опису продовжується обробка документів по проекту: «Магат - Південий Кавказ», який був передан у відділ забезпечення збереженості документів ЦДНТА України у першому кварталі 2010 року / опис № 1 /.

Документація по проекту надійшла на державне зберігання згідно Плану комплектування на 2010 рік та Переліку проектів, науково-технічна документація по яких підлягає передачі на державне зберігання (Протокол № 01 от 03.02.2010 р.)

Усі документи пройшли науково - технічну обробку згідно Правил роботи з НТД в державних архівах СРСР (Москва, 1985 р.), та відсистематизовані по заказам організації-розробника.

Усі креслення сформовані в одиниці зберігання і підкладені у папки з клапанами, на них складено внутрішній опис і аркуш-засвідчувач. На кожному окремому листі, не підшитого графічного документа, проставлені: штамп, шифр, та архівний №. На упорядковану документацію складений опис.

До опису складена перевідна таблиця, яка відсилає від виробничого індексу документа до номеру одиниці зберігання за описом, у який зберігається документ.

Фізичний стан документів задовільний.

Передмову склав: Архівіст 1 категорії



Т.О. Гук


ЗАТВЕРДЖУЮ
 Директор ІДНТА України
 С.В. Семенов
 «15» грудня 2010 р.

Фонд № 84
Опис № 2
Група-комплекс № 1-488

№№ з/п	№ № комплексу	№ од.зб у межах комплексу	Позначення (виробничий індекс)	Заголовок одиниці зберігання	Організація - розробник	Крайні дати документа	Кількість аркушів		Примітки
							текст	графік	
				<u>«Газопровод Магат — Северный Кавказ». Шифр — 2021. КС-01 Редут. Заказ 372.</u>					
1	1-488	1099	Н.КС01.001.ГП-Сч,2,В,ВМ	Внешнее газоснабжение от магистрального водовода Астрахнь-Мангышлак. Генплан. Список чертежей, общие данные, ведомости.	«ВНИПИ трансгаз» г. Киев	1987	6		
2		1100	Н.КС01.002.АС-Сч,1,2,ВР;ТС-Сч,НВК-Сч	Наружные тепловые сети. Архитектурно-строительная часть. Список чертежей, схема расположения опор, установка закладной детали в голове сваи, ведомость. Части- тепловые сети, наружный водопровод и канализация. Список чертежей.	То же	1987		6	
4	1-488	1102	Н.КС01.053.ПСч, НВК-Сч	То же. Перечень списков чертежей. Часть-наружный водопровод и канализация. Список чертежей.	«ВНИПИ трансгаз» г. Киев	1988	2		
5		1103	Н.КС01.053.ЭЛ-Сч,1-	То же. Электротехническая часть. Список	То же	1988		33	

№№ з/п	№ № комплексу	№ од.зб у межах комплексу	Позначення (виробничий індекс)	Заголовок одиниці зберігання	Організація - розробник	Крайні дати документа	Кількість аркушів		Примітки
							текст	графік	
			16	чертежей, электротехнические решения.					
6		1104	Н.КС01.053.АС-Сч,1-6	То же. Электротехнические решения. Открытая площадка и аппаратная связи. Архитектурно-строительная часть.	То же	1988		8	
7		1105	Н.КС01.053.1.АС	То же. Электротехнические решения. Проект №6.0731. Маслоуловители емк. 6,0м3 из сборных железобетонных конструкций для трансформаторных подстанций до 35 кв. Альбом 1. Пояснительная записка, чертежи, ведомость материалов.	То же	1988		22	
8		1106	Н.КС01.053.0В-Сч,1	То же. Часть- отопление и вентиляция. Аппаратная связи. Список чертежей. План, спецификация.	То же	1988		2	
9		1107	Н-КС01.057.ЭЛ,НВК, АТ-Сч	МКНУ перекачки стоков /Блок-бокс 1500-53/. Списки чертежей - электротехнической части,наружный водопровод и канализация, автоматизация.	То же	1987	3		
10		1108	Н.КС01.227.СС-Сч,1,2-5	Водоснабжение. Охранная сигнали-зация.	То же	1987		6	
11		1109	Н.КС01.351.ПСч	Внешнее водоснабжение КС01 от магистрального водовода Астрахань — Мангышлак. Станция очистки вод «Струя». Перечень списков чертежей.	То же	б/д	1		
12	1-488	1110	Н.КС01.351.НВК-Сч,1-3	То же. Технологическая часть. Список чертежей. Обязка трубопроводами резервуара сырой воды У-10м3, 25м3, план, разрезы.	«ВНИПИ трансгаз» г. Киев	1987		5	
13		1111	Н.КС01.-03.351.ОВ-	То же. Отопление и вентиляция. Общие	То же	1987		2	

№№ з/п	№ № комплексу	№ од.зб у межах комплексу	Позначення (виробничий індекс)	Заголовок одиниці зберігання	Організація - розробник	Крайні дати документа	Кількість аркушів		Примітки
							текст	графік	
			1,2	данные, план, схемы систем.					
14		1112	Н.КС01.-03.351.ВК1,2	То же. Водопровод и канализация. Общие данные, план, схемы систем.	То же	1987		2	
15		1113	Н.КС01.351.АС-Сч,1-11	То же. Строительная часть. Общие данные. Схемы, сечения.	То же	1987		13	
16		1114	Н.КС01.351.КМ-Сч,2-8	То же. Строительная часть. Список чертежей, схемы, колонны.	То же	1987		8	
17		1115	Н.КС01.351.АТ-Сч,1-8.С1	То же. Часть - автоматика. Список чертежей, общие данные, функциональная и электрическая схема внешних соединений, трасса КИП на площадки станции очистки. Щит управления.	То же	1987		19	
				<u>КС02 Тайман.</u>					
18		1116	Н.КС02.001.ГП-Сч,2,В,ВМ	Внешнее водоснабжение КС02 Тайман от магистрального водовода Астрахань — Мангышлак. Генплан. Список чертежей, общие данные, ведомости.	То же	1987	6		
19		1117	Н.КС02.002.ТС-Сч,1	То же. Наружные тепловые сети. Список чертежей, продольный профиль, спецификация.	То же	1987		2	
20		1118	Н.КС02.002.Ас-Сч,1	То же. Наружные тепловые сети. Список чертежей, схема расположения опор.	То же	1987		2	
21		1119	Н.КС02.002.НВК-Сч	То же. Внутриплощадочные сети. Список чертежей.	То же	б/д	1		
22	1-488	1120	Н.КС02.005.АТ-ч	То же. Установка очистки газа (пылеуловители). Список чертежей.	«ВНИПИ трансгаз» г. Киев	1988	1		

№№ з/п	№ № комплексу	№ од.зб у межах комплексу	Позначення (виробничий індекс)	Заголовок одиниці зберігання	Організація - розробник	Крайні дати документа	Кількість аркушів		Примітки
							текст	графіка	
23		1121	Н.КС02.057.НВК.АС, АТ,ЭЛ-Сч	То же. МКУ перекачки стоков (Блок-бокс 1500-53) Списки чертежей.	То же	1987	4		
24		1122	.КС02.076.НВК-Сч,5,7	То же. Внеплощадочные сети. План водовода ГК0 — ГК51+45-КС, принципиальная схема водоснабжения.	То же	б/д		7	
25		1123	Н.КС02.076.АТ-Сч,1,2,ОЛ	То же Часть — автоматика. Список чертежей, общие данные, схема внешних соединений, опросный лист №145.	То же	1987		7	
26		1124	Н.КС02.076.ЭХ-Сч,2	То же. Электрохимзащита. Список чертежей. УКЗ на ГК 52+00 водовода.	То же	1987		6	
27		1125	Н.КС02.227.СС-Сч	То же. Охранная сигнализация. Список чертежей.	То же	1987	1		
28		1126	Н.КС02.351.ПСч,НВК-Сч	То же. Станция очистки воды типа «Струя». Перечень списков чертежей. Технологическая часть. Список чертежей.	То же	1987	3		
29		1127	Н.КС02.351.АС-Сч,1-11	То же. Станция очистки воды типа «Струя». Строительная часть. Общие данные. План, разрез, фасады, схемы, сечения.	То же	1987		13	
30		1128	Н.КС02.351.КМ-Сч,1-8	То же. Станция очистки воды типа «Струя». Металлоконструкции.	То же	1987		9	
31		1129	Н.КС02.351.АТ-Сч,1	То же. Станция очистки воды типа «Струя». Часть автоматики. Список чертежей, общие данные.	«ВНИПИ-трансгаз» г.Киев	1987	3		
				<u>КС 03 Акколь</u>					
32	1-488	1130	Н.КС03.001.ГП-Сч,2	Внешнее водоснабжение КС03 от магистрального водовода Астрахань-	«ВНИПИ-трансгаз»	1987	2		

№№ з/п	№ № комплексу	№ од.зб у межах комплексу	Позначення (виробничий індекс)	Заголовок одиниці зберігання	Організація - розробник	Крайні дати документа	Кількість аркушів		Примітки
							текст	графік	
				Мангышлак. Генплан. Список чертежей, общие данные.	г.Киев				
33		1131	Н.К03.002.НВК.ТС-Сч	То же. Внутриплощадочные сети и наружные тепловые сети. Список чертежей.	То же	1987	2		
34		1132	Н.К03.002.АС-Сч,1	То же. Строительная часть. Наружные тепловые сети. Список чертежей, схема расположения опор.	То же	1987		2	
35		1133	Н.К03.057.НВК;АТ; АС-Сч,1;ЭЛ-Сч	То же. МКНУ перекачки стоков (Блок-бокс 1500-53). Список чертежей.	То же	1987	5		
36		1134	Н.К03.076.НВК-Сч,1-4	То же. Внеплощадочные сети. Водовод от магистрального водовода Астрахань-Мангышлак до площадки КС и к базе заказчика.	То же	1987		9	
37		1135	Н.К03.076.АТ-Сч,1,ОЛ	То же. Часть автоматики. Список чертежей, общие данные, опросный лист № 146.	То же	1987		6	
38		1136	Н.К03.076.ЭХ-Сч,1	То же. Электрохимзащита. УКЗ на ГК4 + 00 водовода.	То же	1987		6	
39		1137	Н.К03.227.СС-сч	То же. Водоснабжение. Охранная сигнализация. Список чертежей.	То же	1987	1		
40		1138	Н.К03.351.ПСч, НВК-Сч	То же. Станция очистки воды. Типа «Струя». Перечень списков чертежей. Технологическая часть. Список чертежей.	То же	1987	3		
41	1-488	1139	Н.К03.351.АС-Сч,1-11	То же. Станция очистки воды типа «Струя». Строительная часть. Список чертежей, общие данные, планы, разрезы. Фасады, схемы, сечения, фундаменты.	«ВНИПИ-трансгаз» г.Киев	1987	1	13	

№№ з/п	№ № комплексу	№ од.зб у межах комплексу	Позначення (виробничий індекс)	Заголовок одиниці зберігання	Організація - розробник	Крайні дати документа	Кількість аркушів		Примітки
							текст	графік	
42		1140	Н.Кс03.351.КМ-Сч,1-8	То же. Станция очистки воды типа «Струя». Строительная часть. Металлоконструкции.	То же	1987		8	
43		1141	Н.Кс03.351.АТ-Сч,1	То же. Станция очистки воды типа «Струя». Часть - автоматика. Список чертежей, общие данные	То же	1987	3		
44		1142	Н.Кс01.-03.351.-1.НВК,АТ,ЭЛ,ОВ	То же. Станция очистки воды типа «Струя2. Альбом 1 - пояснительная записка. Т.П. 901-3-220-86.	То же	1987	13		
45		1143	Н.Кс01-03.351-2.НВК,АТ,ЭЛ	То же. Станция очистки воды типа «Струя». Альбом П - технологические, электротехнические решения Т.П. 901-3-217-86.	То же	1987		21	
46		1144	Н.Кс01-03.351-5.НВК,АС,АТ	То же. Резервуары стальные горизонтальные цилиндрические для воды емкостью 10,25м3. Альбом Ш-оборудование резервуаров для хранения воды с давлением насыщенных паров 200-500мм рт.ст при подземной установке в мокрых грунтах.	То же	1987		11	
				<u>КС04 Замьяны</u>					
47		1145	Н.Кс04.065.ПСч	Внешнее электроснабжение КС-04 газопровода Магат-Северный Кавказ. КРУН-10кв. Перечень списков чертежей.	То же	б/д	1		
48	1-488	1146	Н.Кс04.065.ЭЛ-Сч, 1-25;30-32;341-343	То же. КРУН 10 кв. Электротехническая часть. Общие данные, расчет ТКЗ и релейной защиты, план, разрез, схемы, ввод 10 кв, секционный выключатель 10 кв, трансформатор напряжения 10	«ВНИПИ-трансгаз» г. Киев	1987		66	

№№ з/п	№ № комплексу	№ од.зб у межах комплексу	Позначення (виробничий індекс)	Заголовок одиниці зберігання	Організація - розробник	Крайні дати документа	Кількість аркушів		Примітки
							текст	графік	
				кв,линия 10 кв, шкаф ввода, секционного выключателя, трансформатора напряжения, центральной сигнализации; щит постоянного тока; опросные листы; задание Калинин-градскому заводу.					
49	1-488	1147	Н.КС04.070;ЭЛ-Сч, 1-4	То же. ВЛ 10 кв №1 и №2 от ЗРУ-10кв НПС до КРУН-10 кв КС. Электротехническая часть. Общие данные, план трассы, расчет ТКЗ и релейной защиты.	То же	1987		9	
				<u>КС-06 Артезиан.</u>					
50		1148	Н.КС06.005.АТ-Сч	Установка очистки газа / пылеуловители/. Автоматика. Список чертежей.	То же	1988	1		
				<u>Линейная часть газопровода</u>					
51		1149	УТ-01.ИЗ-Сч,1Сп-3СП	Изыскания. Список чертежей. Ситуационный план трассы по Макатскому району Гурьевской области Казахской ССР ГК0-ГК1209/ГК1221.	То же	1985		5	
52		1150	УТ01.404.ИЗ-Сч,1-6	То же. План и инженерно-геологическая карта площадок ПРС-2 — ПРС4.	То же	1985		7	
53		1151	УТ01.440.ИЗ-Сч,1-5	То же. План размещения УКЗ на пикетах 19+00;164+76,6;ГК314+11.9; 459+02.6;ГК904+75.1;ГК1055+46.2;ГК1221+00;ГК1178+62.6.	То же	1985		6	
54	1-488	1152	УТ01.480.ИЗ-Сч,1-4	То же. Участок газопровода ГК0-ГК100. План, продольный профиль, план узла подключения газопровода.	«ВНИПИтрансгаз» г. Киев	1985		7	
55		1153	УТ01.401.ИЗ-Сч,1-3	То же. Участок газопровода ПК100-ПК200. План, продольный профиль, переход через	То же	1985		5	

№№ з/п	№ № комплексу	№ од.зб у межах комплексу	Позначення (виробничий індекс)	Заголовок одиниці зберігання	Організація - розробник	Крайні дати документа	Кількість аркушів		Примітки
							текст	графік	
				ж.д. Магат — Индер.					
56		1154	УТ01.482.ИЗ-Сч,1,2	То же. Участок газопровода ГК200 — ГК300. План, продольный профиль.	То же	1985		4	
57		1155	УТ01.483.ИЗ-Сч,1,2	То же. Участок газопровода ГК300 — ГК400. План, продольный профиль.	То же	1985		4	
58		1156	УТ01.484.ИЗ-Сч,1,2	То же. Участок газопровода ГК400-ГК500. План, продольный профиль.	То же	1985		4	
59		1157	УТ01.485.ИЗ-Сч,1-3	То же. Участок газопровода ГК500-ГК600. План, продольный профиль, переход через сор.	То же	1985		5	
60		1158	УТ01.486.ИЗ-Сч,1,2	То же. Участок газопровода ГК600-ГК700. План, Продольный профиль.	То же	1985		4	
61		1159	УТ01.487.ИЗ-Сч,1,2	То же. Участок газопровода ГК700 — ГК 800. План, продольный профиль.	То же	1985		4	
62		1160	УТ01.488.ИЗ-Сч,1-3	То же. Участок газопровода ГК800 — ГК 900. План, продольный профиль, переход через сор.	То же	1985		5	
63		1161	УТ01.489.ИЗ-Сч,1,2	То же. Участок газопровода ГК900 — ГК 1000. План, продольный профиль.	То же	1985		4	
64		1162	УТ01.490.ИЗ-Сч,1,2	То же. Участок газопровода ГК1000 — ГК 1100. План, продольный профиль.	То же	1985		4	
65	1-488	1163	УТ01.491.ИЗ-Сч,1-3	То же. Участок газопровода ГК1100-ГК 11.93. План, продольный профиль. Переход через а/дорогу Ш кат. Гурьев-Индер.	«ВНИПИтрансгаз» г. Киев	1985		5	
66		1164	УТ01.500.ИЗ-Сч,1-3	То же. Переход через р. Урал ГК1193-ГК1209/ГК1221. План,профиль.	То же	1985		4	

№№ з/п	№ № комплексу	№ од.зб у межах комплексу	Позначення (виробничий індекс)	Заголовок одиниці зберігання	Організація - розробник	Крайні дати документа	Кількість аркушів		Примітки
							текст	графік	
				<u>КС Магат — КС Редут ГК0 +00 — ГК 1209/ ГК1221</u>					
67		1165	Л-ПСч	Перечень списков чертежей.	То же	1986	1		
68		1166	УТ01.480.Л-Сч,1,2,5-8	Участок газопровода ГК0+00-ГК100 +00. Узел подключения, продольный профиль перемычки Ду1400 с лупингом газопровода САЦ 1У.	То же	1986		12	
69		1167	УТ01.481.Л-Сч,2,3	Участок газопровода ГК100-ГК200. Продольный профиль. Переход через ж.д. Магат-Индер.	То же	1985		5	
70		1168	УИТ01.482.Л-Сч,1,2	Участок газопровода ГК200-ГК300. План, продольный профиль.	То же	1985		5	
71		1169	УТ01.483.Л-Сч,1,2	Участок газопровода ГК300-ГК400. План, продольный профиль.	То же	1985		5	
72		1170	УТ01.484.Л-Сч,1,2	Участок газопровода ГУ400-ГК500. План, продольный профиль.	То же	1985		5	
73		1171	УТ01.485.Л-Сч,1-3	Участок газопровода ГК500-ГК600. План, продольный профиль, переход через сор.	То же	1985		6	
74		1172	УТ01.486.Л-Сч	Участок газопровода ГК600-ГК700. План, продольный профиль.	То же	1985		5	
75		1173	УТ01.487.Л-Сч.1,2	Участок газопровода ГК700-ГК800. План, продольный профиль.	То же	1985		5	
76	1-488	1174	УТ01.488.Л-Сч	Участок газопровода ГК800-ГК900. План, продольный профиль, переход через сор.	«ВНИПИтрансгаз» г.Киев	1986		6	
77		1175	Ут01.489.Л-Сч,1,2	Участок газопровода ГК900-ГК1000. План, продольный профиль.	То же	1985		5	
78		1176	УТ01.490.Л-Сч,1,2	Участок газопровода ГК1000-ГК1100.	То же	1985		5	

№№ з/п	№ № комплексу	№ од.зб у межах комплексу	Позначення (виробничий індекс)	Заголовок одиниці зберігання	Організація - розробник	Крайні дати документа	Кількість аркушів		Примітки
							текст	графік	
				План, продольный профиль.					
79		1177	УТ01.491.Л-Сч,1-3	Участок газопровода ГК 1100-ГК1193. План, продольный профиль, переход через а/дорогу III категории Гурьев-Индер.	То же	1985		6	
80		1178	УТ01.500.Л-Сч,1-3	Переход через р. Урал ГК1193-ГК1209+00/ГК1221+00. План, профиль 1-й,2-й нитки.	То же	1985		4	
81		1179	УТ01.561.Л-Сч,1,2	Участок газопровода ГК0+00 — ГК1209+00. Список чертежей , схематический план план трассы и технологическая схема газопровода, общие данные.	То же	1986		4	
82		1180	УТ01.ЭХ-ПСч	Электрохимзащита . Перечень списков чертежей.	То же	1986	1		
83		1181	УТ01.440.ЭХ-Сч,1-9	То же. УКЗ на ГК164+75;ГК313+49; ГК458+82;ГК607+21;ГК751+2.2;ГК904+80 ;ГК1055+20;ГК1171+20.	То же	1985		19	
84		1182	УТ.01.562.ЭХ-Сч,1	То же. Список чертежей. План-схема размещения электрозащитных уст-ройств.	То же	1985		4	
85		1183	УТ01.443.ЭХ-Сч 1-7,11,12	То же. Вдольтрассовая ВЛ-10кв. ГК0-ГК1195+75. Подключение, план трассы, переход через ж/д Мака т- Индер, схема подключения.	То же	1985	2	23	
86	1-488	1184	УТ01.500.СС-Сч	Переход через р. Урал. Часть- связь и сигнализация. Кабельная линия связи. Список чертежей.	«ВНИПИтрансгаз» г. Киев	1985	1		
87		1185	УТ01.520.Л-ПСч	Пункт редуцирования и защиты ДУ 500. Перечень списков чертежей.	То же	1986	1		
88		1186	УТ01.520.Л-Сч,1,2	То же. Монтажная часть. План, разрез,	То же	1986		3	

№№ з/п	№ № комплексу	№ од.зб у межах комплексу	Позначення (виробничий індекс)	Заголовок одиниці зберігання	Організація - розробник	Крайні дати документа	Кількість аркушів		Примітки
							текст	графік	
				спецификация.					
89		1187	УТ01.520.АТ-Сч,1-4,СОЗ	То же. Автоматика и телемеханика. Список чертежей, общие данные; схема функциональная, соединений внешних проводок, расположения трасс КИП, спецификация.	То же	1986		9	
90		1188	УТ01.520.АС-Сч,1	То же. Строительная часть. Список чертежей, план фундаментов и благоустройство площадки.	То же	1986		2	
91		1189	УТ01.548-ПСч	Узел запуска о.у. Ду1400, Ру7,5 МПа, совмещенный с узлом подключения КС Макат. Перечень списков чертежей.	То же	1986	1		
92		1190	УТ01.548.Л-Сч,1,8	То же. Монтажная часть. План, разрезы, спецификация.	То же	1986		3	
93		1191	УТ01.548.АТ-Сч,1-4.СОЗ	То же. Автоматика и телемеханика. Общие данные; схема функциональная, соединений внешних проводок; план расположения трасс КИП; спецификация.	То же	1986		7	
94		1192	УТ01.548.ЭЛ-Сч1,2	То же. Энергетическая часть. Электроосвещение, заземление, прожекторная мачта. План, схема сети.	То же	1986		4	
95	1-488	1193	УТ01.548.СС-Сч,1	То же. Часть -связь. Список чертежей, план расположения телефонной ка-бины КТ-4м и кабеля связи на узле подключения.	«ВНИПИТрансгаз» г.Киев	1986		2	
96		1194	УТ01.548.АС-Сч,1-3	То же. Строительная часть. Список чертежей, план фундаментов и благоустройство площадки, фундаменты, вертикальная планировка.	То же	1986		4	

№№ з/п	№ № комплексу	№ од.зб у межах комплексу	Позначення (виробничий індекс)	Заголовок одиниці зберігання	Організація - розробник	Крайні дати документа	Кількість аркушів		Примітки
							текст	графік	
97		1195	УТ01.548.Т-Сч,1	То же. Технологическая часть. Список чертежей, технологическая схема.	То же	1986		2	
98		1196	УТ01.549.ПСч	Узел подключения КС Макат к действующим газопроводам. Перечень списков чертежей.	То же	1986	2		
99		1197	УТ01.549.Л-Сч,1,2	То же. Монтажная часть. Список чертежей, план, разрезы, спецификация.	То же	1986		3	
100		1198	УТ01.549.Т-Сч,1-6	То же. Технологическая часть. Технологическая схема, план, разрезы, узлы, спецификация.	То же	1986		7	
101		1199	УТ01.549.АТ-Сч,1-3	То же. Автоматизация. Список чертежей, общие данные, схема соединений внешних проводок, план расположения трасс КИП.	То же	1986		5	
102		1200	УТ01.549.АС-Сч,1	То же. Строительная часть. Список чертежей, план фундаментов и благоустройство площадки.	То же	1986		2	
103		1201	УТ01.550.Л-Сч,1,2	Шлейфы КС Макат. Монтажная часть. План, продольный профиль всасывающего и нагнетательного шлейфа и объемы работ.	То же	1986		5	
104	1-488	1202	УТ01.550.ДР-Сч,1-3,В	Узел подключения о.у. совмещенный с узлом подключения КС Макат. Подъездная дорога. Список чертежей, общие данные, план, продольный и типовые поперечные профили земляного полотна и конструкция дорожной одежды..	«ВНИПИТрансгаз» г.Киев	1986		6	
105		1203	УТ01.554.Л-Сч,У	Монтажные узлы. Список чертежей ведомость.	То же	1986	7		
106		1204	УТ01.554.АТ-Сч,1У	Частьавтоматика и КИП. Список чертежей,	То же	1986	4		

№№ з/п	№ № комплексу	№ од.зб у межах комплексу	Позначення (виробничий індекс)	Заголовок одиниці зберігання	Організація - розробник	Крайні дати документа	Кількість аркушів		Примітки
							текст	графік	
				общие данные, ведомость.					
107		1205	УТ01.563.Л-Сч,СО2	Вдольтрассовый проезд. Список чертежей, спецификация.	То же	1985	2		
				<u>УТ КС-02 Тайман.</u> <u>Линейная часть газопровода</u>					
108		1206	УТ02.ИЗ-Сч 1СП,2СП	Изыскания. Список чертежей, ситуационный план трассы по Махамоевскому и Новобогатинскому району Гурьевской обл. Казахской ССР ГК1209/1221- ГК2917+00.	То же	1985		5	
109		1207	УТ02.404.ИЗ-Сч,1-12	То же. План и инженерно-геологическая карта площадок РРС-6 — 8,10; РРС-7,8	То же	1985		13	
110		1208	УТ02.440.МЗ-Сч,1-4	То же. План размещения УКЗ на ГК 1310; ГК1529; ГК1680+22,5, ГК1823+ 03, ГК1969+93,ГК2120+87, ГК2280+00.	То же	1985		5	
111		1209	УТ02.480.ИЗ-Сч,1-4	То же. Участок газопровода ГК1220-ГК130. План, продольный профиль. Переход через канал «Кривой ерик» и через автодорогу Ш кат. Уральск — Гурьев.	То же	1985		6	
112	1-488	1210	УТ02.481.ИЗ-Сч,1-2	То же. Участок газопровода ГК1300-ГК1400. План и продольный профиль.	«ВНИПИ-трансгаз» г. Киев	1984		4	
113		1211	УТ02.;*».ИЗ-Сч,1-4	То же. Участок газопровода ГК1400-ГК1500. План и продольный профиль, переход через р. Солянка.	То же	1984		6	
114		1212	УТ02.483.ИЗ-Сч,1,2	То же. Участок газопровода ГК1500-ГК1600. План, продольный профиль.	То же	1984		4	

№№ з/п	№ № комплексу	№ од.зб у межах комплексу	Позначення (виробничий індекс)	Заголовок одиниці зберігання	Організація - розробник	Крайні дати документа	Кількість аркушів		Примітки
							текст	графік	
115		1213	УТ02.484.ІЗ-Сч,1-4	То же. Участок газопровода ГК1600-ГК1700. План, продольный профиль. Переход через автодорогу III кат. Астрахань - Гурьев.	То же	1984		6	
116		1214	УТ02.485.ІЗ-Сч,1-8	То же. Участок газопровода ГК17- ГК1800. План, продольный профиль. Переход через протоку Чанмазск, Бак-сай; переход через автодорогу Астрахань- Гурьев.	То же	1984		10	
117		1215	УТ02.486.ІЗ-Сч	То же. Участок газопровода ГК1800-ГК1900. План, продольный профиль, переход через канал Бугульозек и через р. Побочный Баксай.	То же	1984		8	
118		1216	УТ02.487.ІЗ-Сч,1,2	То же. Участок газопровода ГК1900-ГК2000. План. Продольный профиль.	То же	1984		4	
119		1217	УТ02.488.ІЗ-Сч,1,2	То же. Участок газопровода ГК2000- ГК2100. План, продольный профиль.	То же	1984		4	
120		1218	УТ02.489.ІЗ-Сч,1,2	То же. Участок газопровода ГК2100-ГК2200. План, продольный профиль.	То же	1984		4	
121		1219	УТ02.490.ІЗ-Сч,1,2	То же. Участок газопровода ГК2200-ГК2300. План, продольный профиль.	То же	1984		4	
122	1-488	1220	УТ02.491.ІЗ-Сч,1,2	То же. Участок газопровода ГК2300-ГК2400. План, продольный профиль.	«ВНИПИ-трансгаз» г. Киев	1984		4	
				<u>УТ КС Редут — КС Тайман. ГК1221 + 00 — ГК 2414 + 00.</u>					
123		1221	Ут02. Л-псЧ	Перечень списков чертежей.	То же	1985	1		
124		1222	УТ02.561.Л-Сч,1,2,5	Общие технические решения, общие данные, схематический план и техно-	То же	1985, 1987		5	

№№ з/п	№ № комплексу	№ од.зб у межах комплексу	Позначення (виробничий індекс)	Заголовок одиниці зберігання	Організація - розробник	Крайні дати документа	Кількість аркушів		Примітки
							текст	графік	
				логическая схема газопровода, обводная линия узла подключения КС Редут.					
125		1223	УТ02.480.Л-Сч,1-4	Участок газопровода ГК1221-ГК1300.	То же	1985		7	
126		1224	УТ02.481.Л-Сч,1,2	Участок газопровода ГК1300- ГК1400.	То же	1985		5	
127		1225	УТ02.482.Л-Сч1-3	Участок газопровода ГК1400-ГК1500.	То же	1985		6	
128		1226	УТ02.483.Л-Сч.1,2	Участок газопровода ГК1500-ГК1600.	То же	1985		5	
129		1227	УТ02.484.Л-Сч,1-3	Участок газопровода ГК1600-ГК1700.	То же	1985		6	
130		1228	УТ02.485.Л-Сч,1-5	Участок газопровода ГК1700- ГК1800.	То же	1985		8	
131		1229	УТ02.486. Л-Сч,1-4	Участок газопровода ГК1800- ГК1900.	То же	1985		7	
132		1230	УТ02.487.Л-Сч,1,2	Участок газопровода ГК1900 -ГК2000.	То же	1985		5	
133		1231	УТ02.488.Л-Сч,1,2	Участок газопровода ГК2000- ГК2100.	То же	1985		5	
134		1232	УТ02.489.Л-Сч,1,2	Участок газопровода ГК2100- ГК2200.	То же	1985		5	
135		1233	У02.490.Л-Сч,1,2	Участок газопровода ГК2200- ГК2300.	То же	1985		5	
136		1234	УТ02.491.Л-Сч.1,2	Участок газопровода ГК2300- ГК2400.	То же	1985		5	
137		1235	УТ02.554.АТ-Сч,У	Монтажные узлы КИП и автоматика. Список чертежей, ведомость монтажных узлов	То же	1985	3		
138	1-488	1236	УТ02.ЭХ-ПСч	Электрохимзащита. Перечень списков чертежей.	«ВНИПИ-трансгаз» г. Киев	1985	1		
139		1237	УТ02.440.ЭХ-Сч,1-9	То же. УКЗ на ПГК 1310,1410,1529, 1680+22,5;1826+40;1969+93;2120+87;2280.	То же	1985		20	
140		1238	УТ02.562.ЭХ-Сч,1	То же. Общие технические решения. Список чертежей. План-схема размещения электрозащитных устройств.	То же	1985		3	

№№ з/п	№ № комплексу	№ од.зб у межах комплексу	Позначення (виробничий індекс)	Заголовок одиниці зберігання	Організація - розробник	Крайні дати документа	Кількість аркушів		Примітки
							текст	графік	
141		1239	УТ02.443.ЭХ-Сч.1-5,7,8	То же. Вдольтрассовая ВЛ-10кв. Список чертежей. План трассы. Закрепление опор ВЛ-10кв нерезином, опросный лист на шкафы КРН-10У1, схема подключения ВЛ-10 кв к КС Редут.	То же	1985, 1988		19	
142		1240	УТ02.563.Л-Сч	Вдольтрассовый проезд. Список чертежей.	То же	1985	1		
143		1241	УТ02.548.ПСч	Узел переключения КС Редут. Перечень списков чертежей.	То же	1985	1		
144		1242	УТ02.548.Л-Сч,1-3	Узел приема-запуска О.У.Ду 1400, Ру7.5 Мпа, совмещенный с узлом подключения КС Редут. Технологическая часть. План, разрезы. Спецификация.	То же	1985		4	
145		1243	УТ02.548.АТ-Сч,1-4;В1,СОЗ	То же. Автоматика и телемеханика. Общие данные, план расположения, схемы.	То же	985		10	
146		1244	УТ02.548.ЭЛ-Сч,1-3	То же. Энергетическая часть. Электроосвещение, заземление.	То же	1985		5	
147		1245	УТ02.548.СС-Сч,1	То же. Связь. Список чертежей. план расположения телефонной кабины и кабеля связи на узле подключения.	То же	1985		2	
148	1-488	1246	УТ02.548.АС-Сч,1,2	То же. Строительная часть. План фундаментов, вертикальная планировка и благоустройство.	«ВНИПИ-трансгаз» г. Киев	1985		3	
149		1247	УТ02.548.ДР-Сч,1-3	То же. Дорожные работы. Подъездная дорога к узлу сбора и выдачи конденсата	То же	1986		4	
150		1248	УТ02.550.Л-Сч,1,2	Шлейфы КС Редут. Список чертежей, план, продольные профили.	То же	1985		3	
151		1249	УТ02.556.Л-Сч,1,2	Узел сбора и выдачи конденсата КС Редут.	То же	1985		3	

№№ з/п	№ № комплексу	№ од.зб у межах комплексу	Позначення (виробничий індекс)	Заголовок одиниці зберігання	Організація - розробник	Крайні дати документа	Кількість аркушів		Примітки
							текст	графік	
				План, разрезы. Спецификация.					
152		1250	УТ02.556.АТ-Сч,1,2	То же. Автоматика и телемеханика. Список чертежей. общие данные, план расположения.	То же	1985		3	
				<u>Заказ № 385.</u> <u>УТ. КС Тайман — КС Акколь.</u>					
153		1251	УТ03.ИЗ-Сч,1СП-3СП	Изыскания. Ситуационный план трассы по Новобагатинскому и Денгизскому районам Гурьевской области Казахской ССР. ГК2414 — ГК3630.	«ВНИПИ-трансгаз» г.Киев	1986		5	
154		1252	УТ03.440.ИЗ-Сч,1-5	То же. План расположения УКЗ на ГП ГК2430, 2579+98, 2720,2870, 3021, 3170, 3316+05,3; 3462,3612.	То же	1985		6	
155		1253	УТ02.480.ИЗ-Сч,1СП,2	То же. Линейная часть газопровода ГК2400 - ГК 2500.	То же	1984		4	
156		1254	УТ03.481.ИЗ-Сч,1СП,2	То же. Линейная часть газопровода гк2500- ГК 2600.	То же	1985		7	
157		1255	УТ03.482.ИЗ-Сч,1СП,2	То же. Линейная часть газопровода ГК2600 — ГК2700.	То же	1985		7	
158		1256	УТ03.483.ИЗ-Сч,1СП,2	То же. Линейная часть газопровода ГК2700 — ГК2800.	То же	1985		7	
159	1-488	1257	УТ03.484.ИЗ-Сч,1СП,2	То же. Линейная часть газопровода ГК2800 — ГК2900.	«ВНИПИ-трансгаз» г.Киев	1985		7	
160		1258	УТ03.485.ИЗ-Сч,1СП,2	То же. Линейная часть газопровода ГК2900 — ГК2970.	То же	1985		5	
161		1259	УТ03.486.ИЗ-Сч,1СП,2	То же. Линейная часть газопровода	То же	1984		7	

№№ з/п	№ № комплексу	№ од.зб у межах комплексу	Позначення (виробничий індекс)	Заголовок одиниці зберігання	Організація - розробник	Крайні дати документа	Кількість аркушів		Примітки
							текст	графік	
				ГК2970— ГК3070.					
162		1260	УТ03.487.ІЗ-Сч,1СП,2	То же. Линейная часть газопровода ГК3070— ГК3170.	То же	1984		7	
163		1261	УТ03.488.ІЗ-Сч,1СП,2	То же. Линейная часть газопровода ГК3170— ГК3270.	То же	1985		7	
164		1262	УТ03.489.ІЗ-Сч,1СП,2	То же. Линейная часть газопровода ГК3270— ГК3370.	То же	1985		7	
165		1263	УТ03.490.ІЗ-Сч,1СП,2	То же. Линейная часть газопровода ГК3370— ГК3470.	То же	1985		7	
166		1264	УТ03.491.ІЗ-Сч,1СП,2	То же. Линейная часть газопровода ГК3470— ГК3570.	То же	1985		7	
167		1265	УТ03.492.ІЗ-Сч,1СП,2	То же. Линейная часть газопровода ГК3570— ГК3670.	То же	1985		5	
168		1266	УТ03.480.Л-Сч,1СП,2	Участок газопровода ГК2414-ГК2500. План, продольный профиль, спецификация.	То же	1985		5	
169		1267	УТ03.481.Л-Сч,1СП,2	Участок газопровода ГК2500-ГК2600. План, продольный профиль, спецификация.	То же	1985		8	
170		1268	УТ03.482.Л-Сч,1СП,2	Участок газопровода ГК2600-ГК2700. План, продольный профиль, спецификация.	То же	1985		8	
171	1-488	1269	УТ03.483.Л-Сч,1СП,2	Участок газопровода ГК2700-ГК2800. План, продольный профиль, спецификация.	«ВНИПИ-трансгаз» г.Киев	1985		8	
172		1270	УТ03.484.Л-Сч,1СП,2	Участок газопровода ГК2800-ГК2900. План, продольный профиль,	То же	1985		8	

№№ з/п	№ № комплексу	№ од.зб у межах комплексу	Позначення (виробничий індекс)	Заголовок одиниці зберігання	Організація - розробник	Крайні дати документа	Кількість аркушів		Примітки
							текст	графік	
				спецификация.					
173		1271	УТ03.485.Л-Сч,1СП,2	Участок газопровода ГК2900-ГК2970. План, продольный профиль, спецификация.	То же	1985		6	
174		1272	УТ03.486.Л-Сч,1СП,2	Участок газопровода ГК2970-ГК3070. План, продольный профиль, спецификация.	То же	1985		8	
175		1273	УТ03.487.Л-Сч,1СП,2	Участок газопровода ГК3070-ГК3170. План, продольный профиль, спецификация.	То же	1985		8	
176		1274	УТ03.488.Л-Сч,1СП,2	Участок газопровода ГК3170-ГК3270. План, продольный профиль, спецификация.	То же	1985		8	
177		1275	УТ03.489.Л-Сч,1СП,2	Участок газопровода ГК3270-ГК3370. План, продольный профиль, спецификация.	То же	1985		8	
178		1276	УТ03.490.Л-Сч,1СП,2	Участок газопровода ГК3370-ГК3470. План, продольный профиль, спецификация.	То же	1985		8	
179		1277	УТ03.491.Л-Сч,1СП,2	Участок газопровода ГК3470-ГК3570. План, продольный профиль, спецификация.	То же	1985		8	
180	1-488	1278	УТ03.492.Л-Сч,1СП,2	Участок газопровода ГК3570-ГК3630. План, продольный профиль, спецификация.	«ВНИПИ-трансгаз» г.Киев	1985		6	
181		1279	УТ03.554.Л-Сч,У	Монтажные узлы. ГК2414-ГК3630.	То же	1985	4		

№№ з/п	№ № комплексу	№ од.зб у межах комплексу	Позначення (виробничий індекс)	Заголовок одиниці зберігання	Організація - розробник	Крайні дати документа	Кількість аркушів		Примітки
							текст	графік	
				Список чертежей и ведомость.					
182		1280	УТ03.554.АТ-Сч,У	То же. Часть- КИП и автоматика. Список чертежей, ведомость монтажных узлов.	То же	1985	3		
183		1281	УТ03.ЭХ-ПСч	Электрохимзащита. Перечень списков чертежей.	То же	1985	1		
184		1282	УТ03.440.Эх-Сч,1-10	То же. УКЗ на ГК ГК2430,2578+60, 2720,2870,3021,3167,33216,3462,3612.	То же	1985		22	
185		1283	УТ03.562.ЭХ-Сч,1	То же. Общие технические решения. План-схема размещения электротехнических устройств.	То же	1985		3	
186		1284	УТ03.443.ЭХ-Сч,1-12	То же. Вдольграссовая ВЛ-10кв на участке ГК2414-ГК2630. Схема подключения ВЛ-10 к КС Тайман и КС Акколь.	То же	1985		18	
187		1285	УТ03.021.ПСч,Т-Сч,СС-Сч	Пункт измерения расхода газа. КС Акколь. Перечень списков чертежей. Часть технологическая, связь и сигнализация. Список чертежей.	То же	1986	4		
188		1286	УТ03.021.АТ-Сч,1,2;ОЛ-1,2	То же. Автоматизация. Общие данные, схема соединений общих проводок, опросный лист.	То же	1986		15	
189		1287	УТ03.021.ЭЛ-Сч,1	То же. Часть - электротехническая. Список чертежей. Электропитание.	То же	1986		3	
190		1288	УТ03.458.ПСч	Узел подключения КС Тайман. Перечень списков чертежей.	То же	1985	1		
191	1-488	1289	УТ03.548.Л-Сч,1-3	То же. Технологическая часть. Узел приема - запуска О.У. Ду1400, Ру 7,5 Мпа, совмещенный с узлом подключения КС Тайман. План, разрезы.	«ВНИПИ-трансгаз» г.Киев	1985		4	

№№ з/п	№ № комплексу	№ од.зб у межах комплексу	Позначення (виробничий індекс)	Заголовок одиниці зберігання	Організація - розробник	Крайні дати документа	Кількість аркушів		При-мітки
							текст	графік	
192		1290	УТ03. 548.АТ-Сч,1-6	Узел приема-запуска О.У. Ду1400, Ру 7.5 Мпа, совмещенный с узлом подключения КС Тайман. Часть-автоматика и телемеханика. Общие данные, план расположения схемы, установка сигнализатора перехода давления СПД-10/120.	То же	1985		9	
193		1291	УТ03.548.ЭЛ-Сч,1-3	То же. Часть- энергетическая. Электроосвещение, заземление.	То же	1985		4	
194		1292	УТ03.548.СС-Сч,1	То же. Связь. Список чертежей. План расположения телефонной кабины, кабель связи.	То же	1985		2	
195		1293	УТ03.548.АС-Сч,2-4	То же. Строительная часть. План фундаментов, вертикальная планировка и благоустройство.	То же	1985		4	
196		1294	УТ03.548.ДР-Сч,1-3	КС2 Тайман. Часть- дорожные работы. Подъездная дорога к узлу сбора и выдачи конденсата.	То же	1985		4	
197		1295	УТ03.549.ПСч	Узел подключения КС Акколь. Перечень списков чертежей.	То же	1985	1		
198		1296	УТ03.549.Л-Сч,1-3	Узел приема запуска О.У. Ду1400, Ру 7.5 Мпа совмещенный с узлом подключения КС Акколь. Технологическая часть . План, разрезы, спецификация.	То же	1985		4	
199		1297	УТ03.549.АТ-Сч,1-4	То же. Автоматика и телемеханика. Общие данные, схемы, план расположения	То же	1985		7	
200	1-488	1298	УТ03.549.ЭЛ-Сч,1-3	То же. Энергетическая часть. Электроосвещение, заземление.	«ВНИПИ-трансгаз»	1985		5	

№№ з/п	№ № комплексу	№ од.зб у межах комплексу	Позначення (виробничий індекс)	Заголовок одиниці зберігання	Організація - розробник	Крайні дати документа	Кількість аркушів		Примітки
							текст	графік	
					г.Киев				
201		1299	УТ03.549.СС-Сч,1	То же. Связь. Список чертежей. План расположения телефонной кабины и кабеля связи на узле подключения.	То же	1985		2	
202		1300	УТ03.549.АС-Сч,1,2	То же. Строительная часть. План фундаментов, вертикальная планировка и благоустройство.	То же	1985		3	
203		1301	УТ03.549.ДР-Сч,1-3	То же. КС-03 Акколь. Подъездная дорога к узлу сбора и выдачи конденсата	То же	1986		4	
204		1302	УТ03.550.Л-Сч,1,2	Шлейфы КС Тайман. План, продольный профиль.	То же	1985		3	
205		1303	УТ03.551.Л-Сч,1,2	Шлейфы КС Акколь. План, продольный профиль.	То же	1985		3	
206		1304	УТ03.556.Л-Сч 1,2	Узел сбора и выдачи конденсата. КС Тайман. Установка узла на подключении КС Тайман. План, разрезы, спецификация.	То же	1985		3	
207		1305	УТ03.556.АТ-Сч,1-4	То же. Общие данные, план трасс.	То же	1985		5	
208		1306	УТ03.557. Л-Сч,1,2	Узел сбора и выдачи конденсата. КС Ании КС Акколь. План, разрезы, спецификация.	То же	1985		3	
209		1307	УТ03.557.АТ-Сч,1,2	То же. Часть -КИП и автоматика. Общие данные, план трасс.	То же	1985		3	
210		1308	УТ03.Л.ПСч;561 .Л-Сч,1,6	Общие технические решения. ГК2414-ГК3630. Схематический план и технологическая схема газопровода. Отводная линия узла подключения КС- Акколь.	То же	1987		5	
				<u>УТ. КС Акколь — КС Замьяны.</u> <u>ГК3630+00 — ГК 406+54,5/ГК4911+00</u>					

№№ з/п	№ № комплексу	№ од.зб у межах комплексу	Позначення (виробничий індекс)	Заголовок одиниці зберігання	Організація - розробник	Крайні дати документа	Кількість аркушів		Примітки
							текст	графік	
211	1-488	1309	УТ04.ІЗ-Сч,1СП-4Сп.	Изыскания. Ситуационный план трассы по Денгизскому району Гурьевской обл. ГК3630-ГК3709; по Красноярскому, Харабалинскому и Енотаевскому районам Астраханской области ГК3709-ГК4906+54,5/4911+00.	«ВНИПИ-трансгаз» г.Киев	1986		6	
212		1310	УТ04.);;ІЗ-Сч,1-22	То же. Планы и инженерно-геологические карты площадок РРС-11 — 16; РРС-11,12,14-16.	То же	1985		24	
213		1311	УТ04.440.ІЗ-Сч,1-9.	То же. План размещения УКЗ на гк гк 3750+68,8;3901+66,3;4010;4144;4270; 4392+30,9; 4532;4654+27,0;4720+20; 4903+35;4853+38.	То же	1985		10	
214		1312	УТ04.480.ІЗ-Сч,1СП,2	Изыскания. Линейная часть газопровода ГК3630-ГК3700.	То же	1985		5	
215		1313	УТ04.481.ІЗ-Сч,1СП,2	Изыскания. Линейная часть газопровода ГК3700-ГК3800.	То же	1985		7	
216		1314	УТ04.482.ІЗ-Сч,1СП,2	То же. Линейная часть газопровода ГК3800 — ГК3900.	То же	1985		7	
217		1315	УТ04.483. ІЗ-Сч,1СП,2	То же. Линейная часть газопровода. ГК3900 — ГК4000.	То же	1985		7	
				<u>Заказ № 378</u>					
218		1316	УТ04.484.ІЗ-Сч,1СП,2	То же. Линейная часть газопровода ГК4000 — ГК4100.	То же	1985		7	
219		1317	УТ04.485.ІЗ-Сч,1СП,2	То же. Линейная часть газопровода ГК4100 — ГК4200.	То же	1985		7	
220	1-488	1318	УТ04.486.ІЗ-Сч,1СП,2	То же. Линейная часть газопровода ГК4200 — ГК4300.	«ВНИПИ-трансгаз»	1985		7	

№№ з/п	№ № комплексу	№ од.зб у межах комплексу	Позначення (виробничий індекс)	Заголовок одиниці зберігання	Організація - розробник	Крайні дати документа	Кількість аркушів		Примітки
							текст	графік	
					г.Киев				
221		1319	УТ04.487.ИЗ-Сч,1СП,2	То же. Линейная часть газопровода ГК4300-ГК4400.	То же	1985		7	
222		1320	УТ04.488.ИЗ-Сч,1СП,2	То же. Линейная часть газопровода ГК4400 — ГК4500.	То же	1985		7	
223		1321	УТ04.489.ИЗ-Сч,1СП,2	То же. Линейная часть газопровода ГК4500 — ГК4600.	То же	1985		7	
224		1322	УТ04.490.ИЗ-Сч,1СП,2,4	То же. Линейная часть газопровода ГК4600-ГК4653.	То же	1985		7	
				<u>Заказ № 385</u>					
225		1323	УТ04.500.ИЗ-Сч,1СП,2-28	То же. Линейная часть газопровода ГК 4653-ГК4906 +54,5/ГК4911. Переход через Волго-Ахтубинскую пойму.	То же	1985		47	
226		1324	УТ04.Л-ПСч	Участок газопровода ГК3630-ГК4906 +54.5/ГК4911+00. Перечень списков чертежей.	То же	1986	1		
				<u>Заказ № 378</u>					
227		1325	УТ04.561.Л-Сч	То же. Общие технические решения. Схематический план и технологическая схема газопровода. Общие данные.	То же	1986		4	
				<u>Заказ № 385</u>					
228	1-488	1326	УТ04.480.Л-Сч,1СП,2	Участок газопровода ГК3630 — ГК 3700. План, продольный профиль, спецификация.	То же	1985		6	
229		1327	УТ04.481.Л-Сч,1СП,2	Участок газопровода ГК3700-ГК3800. План, продольный профиль, спецификация.	То же	1985		8	

№№ з/п	№ № комплексу	№ од.зб у межах комплексу	Позначення (виробничий індекс)	Заголовок одиниці зберігання	Організація - розробник	Крайні дати документа	Кількість аркушів		Примітки
							текст	графік	
230	1-488	1328	УТ04.482.Л-Сч,1СП,2	Участок газопровода ГК3800 — ГК 3900. План, продольный профиль, спецификация.	«ВНИПИ-трансгаз» г.Киев	1985		8	
231		1329	УТ04.483.Л-Сч,1СП,2	Участок газопровода ГК3900-ГК4000. План, продольный профиль, спецификация.	То же	1985		8	
				<u>Заказ № 378</u>					
232		1330	УТ04.484Л-Сч,1СП,2	Участок газопровода ГК4000-ГК4100. План, продольный профиль, спецификация.	То же	1985		8	
233		1331	УТ04.485.Л-Сч,1СП,2	Участок газопровода ГК4100 — ГК --4200. План, продольный профиль, спецификация.	То же	1985		8	
234		1332	УТ04.486.Л-Сч,1СП,2	Участок газопровода ГК4200-ГК4300. План, продольный профиль, спецификация.	То же	1985		8	
235		1333	УТ04.487.Л-Сч,1СП,2	Участок газопровода ГК4300 -ГК4400 План, продольный профиль, спецификация	То же	1985		8	
236	1-488	1334	УТ04.488.Л-Сч,1СП,2	Участок газопровода ГК4400 — ГК --4500. План, продольный профиль, спецификация.	То же	1985		7	
237		1335	УТ04.489.Л-Сч,1СП,2	Участок газопровода ГК4500-ГК4600. План, продольный профиль, спецификация.	То же	1985		8	
238		1336	УТ04.490.Л-Сч,1СП,2-4	Участок газопровода ГК4600 -ГК4653. План, продольный профиль, переход через ж/д Москва -Ашхабад и через автодорогу III категории Волгоград — Астрахань. <u>Заказ № 385</u>	То же	1985		8	

№№ з/п	№ № комплексу	№ од.зб у межах комплексу	Позначення (виробничий індекс)	Заголовок одиниці зберігання	Організація - розробник	Крайні дати документа	Кількість аркушів		Примітки
							текст	графіка	
239	1-488	1337	УТ04.500.Л-Сч,1СП,2-19	Участок газопровода ГК4653-ГК4906+54,5/ГК4911. Переход через р. Волга и Волго-Ахтубинскую пойму.	«ВНИПИ-трансгаз» г.Киев	1986		43	
240		1338	УТ04.500.СС-Сч	Переход через р. Волга и Волго-Ахтубинскую пойму. Кабельная линия связи.	То же	1986	1		
				<u>Заказ № 387</u>					
241		1339	Ут04.554.Л-Сч.У	Монтажные узлы. Ведомость.	То же	1986	4		
242		1340	УТ04.554.АТ-Сч,У	То же. Часть-КИП и автоматика. Общие данные, ведомость монтажных узлов.	То же	1986	4		
243		1341	УТ04.563.Л-Сч,СО2	Вдольтрассовый проезд. Список чертежей, спецификация.	То же	1985		2	
				<u>Заказ № 385</u>					
244		1342	УТ04.ЭХ-ПСч	УТ-04 ГК3630 — ГК4911. Электрохимзащита. Перечень списков чертежей.	То же	1986	1		
245	1-488	1343	УТ04.440.ЭХ-Сч,1-12	То же. Электрохимзащита. УКЗ на ГК ГК 3750+68.8;3901+65.3; 4010;4144; 4270;4392+30,9;4532+19,4;4654+27; 4720+20;4853+38; КП телемеханики ГК4904+50 и О.У. ГК4905.	То же	1985, 1986		24	
				<u>Заказ № 378</u>					
246		1344	УТ04.562.ЭХ-Сч,1	То же. Электрохимзащита. Общие технические решения. План-схема размещения электрозакранных устройств.	То же	1986		5	
				<u>Заказ № 385</u>					
247		1345	УТ04.443.ЭХ-Сч,1-5	То же. Электрохимзащита. Вдольтрассовая ВЛ-10кв.	То же	1985		16	

№№ з/п	№ № комплексу	№ од.зб у межах комплексу	Позначення (виробничий індекс)	Заголовок одиниці зберігання	Організація - розробник	Крайні дати документа	Кількість аркушів		Примітки
							текст	графік	
248	1-488	1346	УТ04.4445.ЭХ-Сч	То же. Электрохимзащита. ВЛ-10кв от п/ст. Строительная до трассы газопро-вода-отвода Индер — Гурьев. Список чертежей.	«ВНИПИ-трансгаз» г.Киев	1985	1		
249		1347	УТ04.540.ПСч	Узел запуска О.У. На переходе резервной нитки через р. Волга. Перечень списков чертежей.	То же	1986	1		
250		1348	УТ04.540.Л-Сч,1,2	То же. Технологическая часть. План. Разрез, спецификация.	То же	1986		3	
251		1349	УТ04.540.АТ-Сч,1-4	То же. Автоматика и телемеханика. Общие данные, схемы, план расположения.	То же	1985		6	
252		1350	УТ04.540.АС-Сч,1,2	То же. Строительная часть. План фундаментов и благоустройство.	То же	1986		3	
253		1351	УТ04.541.ПСч	То же. Перечень списков чертежей.	То же	1986	1		
254		1352	УТ04.541.Л-Сч,1,2	То же. Технологическая часть. План, разрезы, спецификация.	То же	1985		3	
255		1352А	УТ04.541.АТ-Сч,1-5,С1,С2,СОЗ	То же. Автоматика и телемеханика. Общие данные, схемы, план расположения, конструкция для крепления импульсных труб, спецификации.	То же	1986		11	
256		1353	УТ04.541.АС-Сч,1,2	То же. Строительная часть. Список чертежей, план фундаментов и благоустройство.	То же	1986		3	
				<u>Заказ № 378.</u> <u>УТ. КС Замьяны — граница Калмыцкой АССР. ГК4911 — ГК5902</u>					
257		1354	УТ05.ИЗ-Сч,1СП,2СП	Изыскания. План прохождения трассы газопровода по территории Енатаевского и Наримановского районов Астраханской	То же	1985		4	

№№ з/п	№ № комплексу	№ од.зб у межах комплексу	Позначення (виробничий індекс)	Заголовок одиниці зберігання	Організація - розробник	Крайні дати документа	Кількість аркушів		Примітки
							текст	графік	
				області ГК4911-ГК 5902.					
258	1-488	1355	УТ05.404.ІЗ-Сч,1-6	То же. План и инженерно-геологическая карта площадок РРС на ГК5853 +56,9; ГК5567: ГК5278+44,2.	«ВНИПИ-трансгаз» г.Киев	1985		7	
259		1356	УТ05.440ІЗ-Сч,1-4	То же. План расположения УКЗ на ГК ГК5125+81,6;4913+10,2;5417+53,7; 5278+84,2;5567+57,2;5707+78,2;5852+26,9; 5978+69,5.	То же	1985		5	
260		1357	УТ05.480.ІЗ-Сч,1СП,2,3	То же. Линейная часть газопровода ГК4911 — ГК 5000.	То же	б/д		8	
261		1358	УТ05.481.ІЗ-Сч,1СП,2	То же. Линейная часть газопровода ГК5000 - ГК5100.	То же	1985		7	
262		1359	УТ05.482.ІЗ-Сч,1СП,2,	То же. Линейная часть газопровода ГК5100 — ГК 5200.	То же	1985		7	
263		1360	УТ05.483.ІЗ-Сч,1СП,2	То же. Линейная часть газопровода ГК5200 - ГК5300.	То же	б/д		7	
264		1361	УТ05.484.ІЗ-Сч,1СП,2,	То же. Линейная часть газопровода ГК5300 — ГК 5400.	То же	1985		7	
265		1362	УТ05.485.ІЗ-Сч,1СП,2	То же. Линейная часть газопровода ГК5400 - ГК5500.	То же	1985		7	
266		1363	УТ05.486.ІЗ-Сч,1СП,2,	То же. Линейная часть газопровода ГК5500 — ГК 5600.	То же	1985		7	
267		1364	УТ05.487.ІЗ-Сч,1СП,2	То же. Линейная часть газопровода ГК5600 - ГК5700.	То же	1985		7	
268		1365	УТ05.488.ІЗ-Сч,1СП,2-4	То же. Линейная часть газопровода ГК5700 — ГК 5800.	То же	1985		6	
269		1366	УТ05.489.ІЗ-	То же. Линейная часть газопровода ГК5800	То же	б/д		6	

№№ з/п	№ № комплексу	№ од.зб у межах комплексу	Позначення (виробничий індекс)	Заголовок одиниці зберігання	Організація - розробник	Крайні дати документа	Кількість аркушів		Примітки
							текст	графік	
			Сч,1СП,2-4	— ГК5902.					
270	1-488	1367	УТ05.Л-ПСч,480,Л-Сч,1СП,2,3	Участок газопровода ГК4911-ГК5902. Перечень списков чертежей. Участок газопровода ГК4911-ГК5000. План, продольный профиль, переход через а/дорогу II кат. Москва — Астрахань	«ВНИПИ-трансгаз» г.Киев	1985		10	
271		1368	УТ05.481.Л-Сч,1СП,2	Участок газопровода ГК5000-ГК5100. План, продольный профиль.	То же	1985		8	
272		1369	УТ05.482.Л-Сч,1СП,2	Участок газопровода ГК5100-ГК5200. План, продольный профиль.	То же	1985		8	
273		1370	УТ05.483.Л-Сч,1СП,2	Участок газопровода ГК5200-ГК5300. План, продольный профиль.	То же	1985		8	
274		1371	УТ05.484.Л-Сч,1СП,2	Участок газопровода ГК5300-ГК5400. План, продольный профиль.	То же	1985		8	
275		1372	УТ05.485.Л-Сч,1СП2	Участок газопровода ГК5400-ГК5500. План, продольный профиль.	То же	1985		8	
276		1373	УТ05.486.Л-Сч,1СП,2	Участок газопровода ГК5500-ГК5600. План, продольный профиль.	То же	1985		8	
277		1374	УТ05.487.Л-Сч,1СП2	Участок газопровода ГК5600-ГК5700. План, продольный профиль.	То же	1985		8	
278		1375	УТ05.488.Л-Сч,1СП,2-4	Участок газопровода ГК5700-ГК5800. План, продольный профиль, переход через каналы орошения и через а/дорогу II кат. Астрахань — Невинномысск (Элиста).	То же	1985		7	
279		1376	УТ05.489.Л-Сч,1СП,2-4	Участок газопровода ГК5800-ГК5902. План, продольный профиль, переход через канал и через Ильмень.	То же	1985		7	

№№ з/п	№ № комплексу	№ од.зб у межах комплексу	Позначення (виробничий індекс)	Заголовок одиниці зберігання	Організація - розробник	Крайні дати документа	Кількість аркушів		Примітки
							текст	графік	
280		1377	УТ05.561.Л-Сч,1,2	Общие технические решения. Схематический план трассы и техническая схема газопровода ГК4911-5902.	То же	1985		4	
281	1-488	1378	УТ05.554.Л-Сч,У	Монтажные узлы. Список чертежей, ведомость монтажных узлов.	«ВИПИТранс-газ» г. Киев	1985		3	
282		1379	УТ05.554.АТ-Сч,У	То же. КИП и автоматика. Список чертежей, ведомость монтажных узлов.	То же	1985		3	
283		1380	УТ05.550.Л-Сч,1,2	Шлейфы КС Замьяны. Список чертежей, план, продольные профили.	То же	1985		4	
284		1381	УТ05.556.Л-Сч,1,2	Узел сбора и выдача конденсата. КС Замьяны. Установка узла сбора и выдачи конденсата Ду 1400 мм, Ру 7,5 МПа на подключение КС Замьяны. План, разрезы.	То же.	1985		3	
285		1382	УТ05.556.АТ-Сч,1,2	То же. КИП и автоматика. Общие данные, план трасс.	То же	1985		3	
286		1383	УТ05.563.Л-Сч	Вдольтрассовый проезд. Список чертежей.	То же	1985	1		
287		1384	УТ05.ЭХ-ПСч	Электрохимзащита участка ГК4911-ГК5902. Перечень списков чертежей.	То же	1985	1		
288		1385	УТ05.440.ЭХ-Сч,1-8	То же. УКЗ на ГК ГК5125+81,6;5278+84,2;5417+53,7;5567+57,2;5707+81;5852+26,9; 4913+10,2.	То же	1985		17	
289		1386	УТ05.562.ЭХ-Сч,1	То же. Общие технические решения. Список чертежей, план-схема размещения электрохимзащитных устройств.	То же	1985		4	
290		1387	УТ05.443.ЭХ-Сч,1-5,8	То же. Вдольтрассовая ВЛ-10кв. ГК 4911-ГК5902. Схема подключения вдольтрассовой ВЛ-10кв к КТП 0,4/ 10кв, 160 кВА на КС Замьяны.	То же	1985, 1988		13	

№№ з/п	№ № комплексу	№ од.зб у межах комплексу	Позначення (виробничий індекс)	Заголовок одиниці зберігання	Організація - розробник	Крайні дати документа	Кількість аркушів		Примітки
							текст	графік	
291		1388	УТ05.548.ПСч	Узел подключения КС Замьяны. Узел приема-запуска О.У. Ду1400,Ру 7,5 МПа, совмещенный с узлом подключения КС Замьяны. Перечень списков чертежей.	То же	1985	1		
292	1-488	1389	УТ05.548.Л-Сч,1-3	То же. Технологическая часть. План, разрезы, спецификация.	«ВИПИТранс-газ» г. Киев	1985		4	
293		1390	УТ05.548.АТ-Сч,1-4;СОЗ	То же. Автоматика и телемеханика. Общие данные, схемы, план расположения	То же	1985		8	
294		1391	УТ05.548.ЭЛ-Сч,1-3	То же. Энергетическая часть. Электроосвещение, заземление.	То же	1985		4	
295		1392	УТ05.548.СС-Сч,1	То же. Связь. План расположения телефонной кабины и кабеля связи.	То же	1985		2	
296		1393	УТ05.548.АС-2-4	То же. Строительная часть. План фундаментов, вертикальная планировка и благоустройство.	То же	1985		3	
297		1394	УТ05.548.ДР-Сч,1-4	То же. Дорожные работы. Подъездная дорога к узлу сбора и выдачи конденсата.	То же	1986		5	
298		1395	УТ05.549.АС-Сч,3	То же. Строительная часть. Узел приема и запуска О.У. Ду1400,Ру7,5 Мпа, совмещенный с узлом подключения КС Артезиан. План фундаментов.	То же	1985		2	
				<u>Заказ № 386.</u> <u>Калмыцкая АССР ГК 5902 - ГК7379+50</u>					
299		1396	УТ06.ИЗ-Сч,1СП-3СП	Изыскания. План прохождения трассы газопровода по территории Лиманского, Черноярского районов Астраханской области и Каспийского и Чернозе-мельского районов Калмыцкой	То же	1985		4	

№№ з/п	№ № комплексу	№ од.зб у межах комплексу	Позначення (виробничий індекс)	Заголовок одиниці зберігання	Організація - розробник	Крайні дати документа	Кількість аркушів		При-мітки
							текст	графік	
				АССР ГК5902-ГК7379+50.					
300		1397	УТ06.404.ІЗ-Сч,1-4	То же. План и инженерно-геологическая карта площадок РРС на ГК6700 +19;ГК7012+30,7;ГК6425+62,7.	То же	1985		5	
301	1-488	1398	УТ06.440.ІЗ-Сч,1-4	То же. План размещения УКЗ на гк гк 6123+68,2;6295+51,7;6426+07,7;6564+90,3; 6700+64;6851+92;7012+75,7,7134+28,2;7270+96,2.	«ВИПИтранс-газ» г. Киев	1985		5	
302		1399	УТ06.481.ІЗ-Сч, 1СП; 2-6	То же. Линейная часть газопровода ГК5902-ГК6000.	То же	б/д		8	
303		1400	УТ06.482.ІЗ-Сч, 1СП; 2-5	То же. Линейная часть газопровода ГК6000-ГК6100.	То же	1985		7	
304		1401	УТ06.483.ІЗ-Сч, 1СП; 2-4	То же. Линейная часть газопровода ГК6100-ГК6200.	То же	1985		6	
305		1402	УТ06.484.ІЗ-Сч, 1СП; 2-10	То же. Линейная часть газопровода ГК6200-ГК6300.	То же	1985		13	
306		1403	УТ06.485.ІЗ-Сч, 1СП; 2-6	То же. Линейная часть газопровода ГК6300-ГК6400.	То же	1985		8	
307		1404	УТ06.486.ІЗ-Сч, 1СП; 2,3	То же. Линейная часть газопровода ГК6400-ГК6500.	То же	1985		4	
308		1405	УТ06.487.ІЗ-Сч, 1СП; 2	То же. Линейная часть газопровода ГК6500-ГК6600.	То же	1985		4	
309		1406	УТ06.488.ІЗ-Сч, 1СП; 2	То же. Линейная часть газопровода ГК6600-ГК6700.	То же	1985		4	

До опису внесено: **309** **(триста дев'ять)** од.зб.
 (числом) (словами)

з № **1099** по № **1406** у тому числі:

Текстових од.зб. **53** **(п'ятдесят три)**
 (числом) (словами)

Графічних од.зб. **256** **(двісті п'ятдесят шість)**
 (числом) (словами)

Літерні №№ **1** **(одна)** од.зб. **(1352а)**
 (числом) (словами) (перелік літерних од.зб.)

Пропущені №№ **-** **(-)** од.зб. **(-)**
 (числом) (словами) (перелік пропущених од.зб.)

Укладач опису: Архівіст 1 категорії



Т. О. Гук

(посада, підпис, розшифрування підпису)

Дата 15.11.2010 р.

Завідувач сектором експертизи та опрацювання НТД




Р.А. Карпенко

(посада)

(підпис,

розшифрування підпису)



Прийнято на державне зберігання **309** (триста дев'ять) од.зб.
 (цифрами) (словами)

з № **1099** по № **1406** у тому числі:

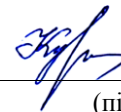
Текстових од.зб. **53** (п'ятдесят три)
 (числом) (словами)

Графічних од.зб. **256** (двісті п'ятдесят шість)
 (числом) (словами)

Літерні №№ **1** (одна) од.зб. **(1352а)**
 (числом) (словами) (перелік літерних од.зб.)

Пропущені №№ **-** (-) од.зб. **(-)**
 (числом) (словами) (перелік пропущених од.зб.)

Старший зберігач фондів/ ~~завідувач архівосховищем~~
 (посада)



I.A.Купавцева

(підпис,

розшифрування підпису)

Начальник відділу забезпечення збереженості документів
 (посада)



Л.А. Ястреб

(підпис,

розшифрування підпису)

Дата 20.12.2010 р.

Лист - засвідчувач опису № 2 група-комплекс № 1-488 Фонд Р- 84

Всього в цьому опису пронумеровано 37 (тридцять сім) аркушів
 (числом) (словами)


В тому числі:

Літерні №№ аркушів - (-) (-)
 (числом) (словами) (перелік літерних аркушів)

Пропущені №№ аркушів - (-) (-)
 (числом) (словами) (перелік пропущених аркушів)

Начальник відділу довідкового апарату та обліку документів

(посада)



(підпис,

К.О. Підрепна

розшифрування підпису)

Дата 22.12.2010 р.