

ЦЕНТРАЛЬНИЙ ДЕРЖАВНИЙ НАУКОВО-ТЕХНІЧНИЙ АРХІВ УКРАЇНИ

**МІНІСТЕРСТВО ЕНЕРГЕТИКИ ТА ЕЛЕКТРИФІКАЦІЇ СРСР
ХАРКІВСЬКЕ ВІДДІЛЕННЯ ВСЕСОЮЗНОГО ДЕРЖАВНОГО ПРОЕКТНОГО ІНСТИТУТУ "ТЕПЛОЕЛЕКТРОПРОЕКТ",
М. ХАРКІВ**

Ф О Н Д Р-31

О П И С № 2

Група-комплекс № 1-19

за 1951 – 1977 рр.

м.Харків, 2011 рік

З М І С Т

Передмова.....	стор. 3-4
Приднепровская ГРЭС. I-я очередь	
Проектное задание.....	стор. 5
Рабочий проект.....	стор. 5-6
2-я очередь. Проектное задание.....	стор. 6
1-я и 2-я очереди.....	стор. 6
4-я очередь.....	стор. 6
Проектное задание.....	стор. 7
Рабочий проект.....	стор. 7
5-я очередь. Расширение до конечной мощности.....	стор. 7
Проектное задание.....	стор. 7
Рабочий проект.....	стор. 8-10
Дополнение.....	стор. 10
Технический проект.....	стор. 10
Рабочие чертежи.....	стор. 10-11
Аркуш-засвідчувач.....	стор. 11-13

П Е Р Е Д М О В А

До Центрального державного архіву науково-технічної документації Української РСР (ЦДАНТД УРСР) в 1981 році надійшла на державне зберігання проектна документація за 1951-1973 рр. по проекту «Приднепровская ГРЭС» від Харківського відділення Всесоюзного Державного проектного інституту "Теплоэлектропроект" Міністерства енергетики та електрифікації СРСР, м.Харків. Документація мала гриф «секретно».

Інститут займався проектно-розвідувальними роботами з проектування теплових електростанцій, підстанцій, електричних мереж, включно з проектуванням шляхів, гідротехнічних споруд і житлових селищ.

У період з 1932 по 1977 рр. мав наступні перейменування:

1932 - 1941 рр. - Харківське відділення тресту "Теплоэлектропроект" Народного Комісаріату важкої промисловості СРСР, м. Харків.

1941 - 1950 рр. - Південно-східне відділення тресту "Теплоэлектропроект" Міністерства енергетики і електрифікації СРСР, м. Харків.

1950 - 1962 рр. - Харківське відділення Всесоюзного Державного проектного інституту "Теплоэлектропроект" Міністерства енергетики і електрифікації СРСР, м. Харків.

З 1962 рр. - Харківське відділення ордена Леніна та ордена Жовтневої Революції проектного інституту "Теплоэлектропроект" Міністерства енергетики і електрифікації СРСР, м. Харків.

Опрацювання науково-технічних документів проводилось згідно «Инструкции о порядке подготовки научно-технической документации для передачи на государственное хранение в ЦГАНТД УССР», яка була розроблена під керівництвом М.Ф.Кондратьєва в 1970р. До опису внесено науково-технічну документацію по проекту «Придніпровська ДРЕС», яка представлена проектними завданнями, робочими та технічними проектами, робочими кресленнями по 1, 2, 4, 5 чергам будівництва у кількості 38 (тридцять восьми) справ, які містять 41 (сорок одну) одиницю зберігання.

Придніпровська ДРЕС – одна з найбільших в Україні теплових електростанцій. Технологічні процеси по виробництву електроенергії повністю механізовані і автоматизовані. На станції були освоєні сучасні теплові і електричні схеми, основні зразки вітчизняного устаткування, нові схеми запуску устаткування з різних теплових режимів. Паливом для Придніпровської ДРЕС є донецьке вугілля марки АШ і шебелинський природний газ. Джерелом водопостачання ДРЕС служить річка Дніпро. Характерною особливістю проекту є широке

вживання типових креслень. Систематизація справ в описі проводилася по чергах будівництва і реконструкції ДРЕС, а усередині кожної черги – по стадіях відповідно до складу проекту. До опису увійшла науково-технічна документація загальної частини і інженерно-технічних заходів МПВО.

На підставі листа організації-здавальника від 17.11.2009р. №173 і акта комісії ЦДНТА України з питань державної таємниці від 26.11.2009р. №9 з документів було знято гриф «секретно». Був проведений комплекс робіт, спрямованих на підвищення інформаційно-пошукового рівня опису для передачі на загальне зберігання. Опис був удосконалений і складений відділом режимно-секретної роботи ЦДНТА України згідно з Методичними вказівками «Удосконалення та перероблення описів НТД», схваленими Науково-методичною радою ЦДНТА України 29.05.2009р., протокол № 5.

До удосконаленого опису складено титульний аркуш, зміст, передмову, аркуші-засвідчувачі. Тридцять вісім справ, які містять 42 (сорок дві) одиниці зберігання, які внесені до удосконаленого опису, пройшли обробку в 1981 році, а саме: на титульному аркуші проставлено штамп із написанням архівного шифру, пронумеровано аркуші та складено аркуш-засвідчувач. В 2011 році здійснювалося перешифрування документів. В межах комплексу 1-19, опису №1, який мав гриф «секретно», одиниці зберігання з №1с по №38с, внесені до нового опису №2 під номерами одиниць зберігання з №276 по №313.

Розсекречений опис №1, який включав комплекс 1-19, включено останньою одиницею зберігання №314 до удосконаленого опису № 2 комплексу 1-19.

Удосконалений опис №2 комплексу №1-19 складається з 39 (тридцяти дев'яти) справ, які містять 42 (сорок дві) одиниці зберігання, з них - 28 (двадцять вісім) текстових од.зб. та 14 (чотирнадцять) графічних од.зб. за 1951-1973, 1977 роки.

Фізичний стан документів задовільний.

Передмову склав начальник відділу РСР
10.10.2011р.



Т. М. Островерх



ЗАТВЕРДЖУЮ

Директор ІДНГА України

Є. В. Семенов

"31" жовтня 2011 р.

Фонд Р-31
 Опис № 2
 Група-комплекс № 1-19

№№ з/п	№ компле-ксу	№ справи у межах комплексу	Позначення (виробничий індекс)	Заголовок справи	Організація -розробник	Крайні дати документа	Кількість од.зб.		Кількість аркушів	Примітки
							текст	граф		
1	2	3	4	5	6	7	8	9	10	11
				Приднепровская ГРЭС I-я очередь						
				Проектное задание						
1	1-19	276	40	Материалы к выбору площадки. Пояснительная записка и чертежи	Харьковское отделение «Теплоэлектропроект»	1951	1	-	34	
2		277	43	Общая часть и присоединение ГРЭС к системе. Пояснительная записка и чертежи	Харьковское отделение «Теплоэлектропроект»	1951	1	-	33	
3		278	53	Общая часть. Пояснительная записка и чертежи	Харьковское отделение «Теплоэлектропроект»	1951	1	-	29	
4		279	78	Общая часть. Пояснительная записка и чертежи	Харьковское отделение «Теплоэлектропроект»	1953	1	-	27	
				Рабочий проект						
5		280	1211, 1213	Генеральный план. Сводный генеральный план и план отвода земель	Харьковское отделение «Теплоэлектропроект»	1952, 1961	-	2	2	

1	2	3	4	5	6	7	8	9	10	11
6	1-19	281	72	Инженерно-техническое мероприятие МПВО. Командный пункт 2-й категории в железобетонном фундаменте дымовой трубы №1. Пояснительная записка и чертежи	Харьковское отделение «Теплоэлектропроект»	1953	1	-	27	
7		282	73	Инженерно-техническое мероприятие МПВО. Убежище 2-й категории в железобетонном фундаменте дымовой трубы №2. Пояснительная записка и чертежи	Харьковское отделение «Теплоэлектропроект»	1953	1	-	15	
				2-я очередь						
				Проектное задание						
8		283	664	Установка турбогенератора №4 и котлов №8, 9 и 10. Ситуационный план	Харьковское отделение «Теплоэлектропроект»	1953	-	1	1	
9		284	134	Установка турбогенераторов №5 и №6 и котлов №11-14. Часть 1. Общая часть	Харьковское отделение «Теплоэлектропроект»	1954	1	-	33	
10		285	135	Установка турбогенераторов №5 и №6 и котлов №11-14. Часть XIII. Специальная часть. Мероприятия МПВО. Пояснительная записка и чертежи	Харьковское отделение «Теплоэлектропроект»	1954	1	-	38	
				1-я и 2-я очереди						
11		286	177	Анализ технико-экономических показателей работы ГРЭС за 1955 год	Харьковское отделение «Теплоэлектропроект»	1956	1	-	66	
				4-я очередь						
12		287	325	Паспорт. Основные показатели	Харьковское отделение «Теплоэлектропроект»	1956	1	-	22	

1	2	3	4	5	6	7	8	9	10	11
				Проектное задание						
13	1-19	288	162	Часть I. Общая часть. Пояснительная записка и чертежи	Харьковское отделение «Теплоэлектропроект»	1956	1	-	37	
14		289	187	Том XII. Специальная часть. Мероприятия МПВО. Мероприятия по обеспечению укрытия работников промплощадки ГРЭС и населения жилого поселка. Пояснительная записка и чертежи	Харьковское отделение «Теплоэлектропроект»	1957	1	-	42	
				Рабочий проект						
15		290	717	Том XII. Специальная часть. Спецмероприятия. Убежище на 150 человек в служебном корпусе. План: экспликация помещения	Харьковское отделение «Теплоэлектропроект»	1956	-	1	1	
				5-я очередь. Расширение до конечной мощности						
				Проектное задание						
16		291	260	Часть 1. Общая часть. Пояснительная записка и чертежи	Харьковское отделение «Теплоэлектропроект»	1958	1	-	46	
17		292	1094, 1123, 1124	Генеральный план. Схема отвода земель: сводный и ситуационный планы строительства и всех сооружений	Харьковское отделение «Теплоэлектропроект»	1958	-	3	3	
18		293	276	Часть 1. Общая. Дополнительные соображения о целесообразности расширения ГРЭС	Харьковское отделение «Теплоэлектропроект»	1959	1	-	20	
19		294	259	Часть XIII. Специальная часть. Инженерно-технические мероприятия МПВО. Пояснительная записка и чертежи	Харьковское отделение «Теплоэлектропроект»	1958	1	-	30	

1	2	3	4	5	6	7	8	9	10	11
				Рабочий проект						
20	1-19	295	205	Том XII. Специальная часть. Инженерно-технические мероприятия МПВО. Дооборудование 2-х убежищ 2-й категории с учетом требований противоатомной защиты в жилом доме №9 квартала №13. Пояснительная записка и чертеж	Харьковское отделение «Теплоэлектропроект»	1958	1	-	7	
21		296	251	Том XII. Специальная часть. Инженерно-технические мероприятия МПВО. Дооборудование убежища 2-й категории на 100 человек с учетом требований противоатомной защиты в жилом доме №5 квартала №13. Пояснительная записка и чертеж	Харьковское отделение «Теплоэлектропроект»	1958	1	-	7	
22		297	274	Том XII. Специальная часть. Инженерно-технические мероприятия МПВО. Дооборудование убежища на 130 человек с учетом требований противоатомной защиты в детском саду поселка «Мирный». Пояснительная записка и чертеж	Харьковское отделение «Теплоэлектропроект»	1958	1	-	7	
23		298	282	Том XII. Специальная часть. Инженерно-технические мероприятия МПВО. Дооборудование убежища 2-й категории с учетом требований противоатомной защиты в жилом доме №6 квартала №17. Пояснительная записка и чертеж	Харьковское отделение «Теплоэлектропроект»	1959	1	-	7	

1	2	3	4	5	6	7	8	9	10	11
24	1-19	299	283	Том XII. Специальная часть. Инженерно-технические мероприятия МПВО. Дооборудование убежища 2-й категории с учетом требований противоатомной защиты в детском саду квартала №13. Пояснительная записка и чертеж	Харьковское отделение «Теплоэлектропроект»	1959	1	-	7	
25		300	264	Том XII. Специальная часть. Инженерно-технические мероприятия МПВО. Дооборудование командного пункта в фундаменте дымовой трубы №1. Пояснительная записка и чертеж	Харьковское отделение «Теплоэлектропроект»	1958	1	-	7	
26		301	856	Том XII. Специальная часть. Инженерно-технические мероприятия МПВО. Заглавный лист	Харьковское отделение «Теплоэлектропроект»	1958	-	1	1	
27		302	<u>2055</u> 430	Том XII. Специальная часть. Инженерно-технические мероприятия МПВО. Реконструкция убежища в фундаменте дымовой трубы №2 с учетом требований противоатомной защиты. Пояснительная записка и чертежи	Харьковское отделение «Теплоэлектропроект»	1967	1	-	15	
28		303	<u>2071</u> 433	Том XII. Специальная часть. Инженерно-технические мероприятия МПВО. Реконструкция убежища в фундаменте дымовой трубы №3 с учетом требований противоатомной защиты. Пояснительная записка и чертежи	Харьковское отделение «Теплоэлектропроект»	1967	1	-	16	

1	2	3	4	5	6	7	8	9	10	11
29	1-19	304	2075	Том XII. Специальная часть. Инженерно-технические мероприятия МПВО. Реконструкция убежища в фундаменте дымовой трубы №4 с учетом требований противоатомной защиты. Пояснительная записка и чертежи	Харьковское отделение «Теплоэлектропроект»	1967	1	-	16	
30		305	2103Т 438	Том XII. Специальная часть. Инженерно-технические мероприятия МПВО. Реконструкция убежища в фундаменте дымовой трубы №5 с учетом требований противоатомной защиты. Пояснительная записка и чертеж	Харьковское отделение «Теплоэлектропроект»	1968	1	-	15	
31		306	2108	Том XII. Специальная часть. Инженерно-технические мероприятия МПВО. Реконструкция и достройка командного пункта (объект К-2-50) с учетом требований противоатомной защиты. Пояснительная записка и чертеж	Харьковское отделение «Теплоэлектропроект»	1968	1	-	13	
				Дополнение						
				Технический проект						
32		307	2329	Инженерно-технические мероприятия гражданской обороны. Пояснительная записка, чертежи и расчет стоимости	Харьковское отделение «Теплоэлектропроект»	1970	1	-	48	
				Рабочие чертежи						
33		308	895	Устройство связи командного пункта 2 класса. Скелетная схема внешних телефонных сетей	Харьковское отделение «Теплоэлектропроект»	1959	-	1	1	

1	2	3	4	5	6	7	8	9	10	11
34	1-19	309	862	Убежище 3-го класса на 150 чел. План. Разрезы. Эксплуатация помещения	Харьковское отделение «Теплоэлектропроект»	1958	-	1	1	
35		310	2054	Дымовая труба №2. Реконструкция убежища	Харьковское отделение «Теплоэлектропроект»	1967	-	1	1	
36		311	2107	Объект К-2-50. Реконструкция	Харьковское отделение «Теплоэлектропроект»	1968	-	1	1	
37		312	2483	Центральное управление освещенности станции. Заглавный лист и таблицы объектов	Харьковское отделение «Теплоэлектропроект»	1973	-	1	3	
38		313	1974	Район сооружения ГРЭС. План участка	Харьковское отделение «Теплоэлектропроект»	1959	-	1	1	
39		314		Рассекреченная опись № 1 единиц хранения научно-технической документации комплекса 1-19	ЦГАНТД УССР	1977	1	-	13	

До опису внесено **39** (тридцять дев'ять) справ, які містять справи

(числом)

(словами)

з № **276** по № **314**

Всього у справі включено од. зб.

42

(сорок дві)

(числом)

(словами)

Текстових од.зб.

28

(двадцять вісім)

(числом)

(словами)

Графічних од.зб.



14

(чотирнадцять)

(числом)

(словами)

Літерні №№	-	-	справ	-
	(числом)	(словами)		(перелік літерних справ)
Пропущені №№	-	-	справ	-
	(числом)	(словами)		(перелік пропущених справ)

<u>Укладач опису</u>	<u>Начальник відділу режимно-секретної роботи</u>		<u>Т.М. Островерх</u>
	(посада,	підпис,	розшифрування підпису)
<u>Дата 20.10.2011 р.</u>			
<u>Начальник відділу режимно-секретної роботи</u>	<u>Начальник відділу режимно-секретної роботи</u>		<u>Т.М. Островерх</u>
	(посада,	підпис,	розшифрування підпису)
<u>Дата 20.10.2011 р.</u>			



Прийнято на державне зберігання **39** **(тридцять дев'ять)** справ, які містять справи
 (цифрами) (словами)

з № **276** по № **314**

Всього у справи включено од. зб. **42** **(сорок дві)**
 (числом) (словами)

Текстових од.зб. **28** **(двадцять вісім)**
 (числом) (словами)


Графічних од.зб. **14** **(чотирнадцять)**
 (числом) (словами)

Літерні №№ - - справ -
 (числом) (словами) (перелік літерних справ)

Пропущені №№ - - справ -
 (числом) (словами) (перелік пропущених справ)

Старший зберігач фондів

(посада,



підпис,

Л. Т. Островская
 розшифрування підпису)

Начальник відділу забезпечення збереженості документів

(посада,



підпис,

Л.А. Ястреб
 розшифрування підпису)

Дата 01.11.2011 р.


Аркуш – засвідчувач опису №2 група-комплекс № 1-19 Фонд № 31

Всього в цьому опису пронумеровано **13** (тринадцять) аркушів
 (числом) (словами)

В тому числі:

Літерні №№ аркушів	-	-	-
	(числом)	(словами)	(перелік літерних аркушів)
Пропущені №№ аркушів	-	-	-
	(числом)	(словами)	(перелік пропущених аркушів)

Начальник відділу довідкового апарату та обліку документів
 (посада,



підпис,

К. О. Підрепна
 розшифрування підпису)

Дата 10.11.2011 р.