

**ЦЕНТРАЛЬНИЙ ДЕРЖАВНИЙ НАУКОВО-ТЕХНІЧНИЙ АРХІВ УКРАЇНИ**

**МІНІСТЕРСТВО ПРОМИСЛОВОЇ ПОЛІТИКИ УКРАЇНИ**

**ВІДКРИТЕ АКЦІОНЕРНЕ ТОВАРИСТВО «УКРАЇНСЬКИЙ ГІРНИЧИЙ ІНСТИТУТ З ПРОЕКТУВАННЯ  
ПІДПРИЄМСТ РУДНОЇ, ФЛЮСОВОЇ, ВОГНЕТРИВКОЇ СИРОВОНИ ТА БУДІВЕЛЬНИХ МАТЕРІАЛІВ», М.  
ХАРКІВ**

**Ф О Н Д № Р-124**

**О П И С № 3**

**Група-комплекс № 1-168**

**за 1989, 1991, 1992 роки**

**2011 рік**

**З М І С Т**

Передмова.....	стор. 3
Проект: «Марганецкий горно-обогатительный комбинат. Реконструкция хвостового хозяйства и оборотного водоснабжения Грушевской № 1 и № 2 обогатительных фабрик для поддержания мощности комбината». Шифр-08-06-П.....	стор. 4 - 5
Басанское хвостохранилище. Книга 2. Альбом чертежей.....	стор. 5 - 6
Грушевское хвостохранилище. Книга 3. Альбом чертежей.....	стор. 6 - 7
Аркуш-засвідчувач.....	стор. 7 - 9

## П Е Р Е Д М О В А

До Центрального державного науково-технічного архіву України на державне зберігання у 2009 році надійшла проектна документація за проектом: «Марганецкий горно-обогатительный комбинат. Реконструкция хвостового хозяйства и оборотного водоснабжения Грушевской №1 и №2 обогатительных фабрик для поддержания мощности комбината» Шифр-08-06-П від Відкритого акціонерного товариства «Український гірничий інститут з проектування підприємств рудної, флюсової, вогнетривкої сировини та будівельних матеріалів», м. Харків, Міністерства промислової політики України. Раніше - Государственный ордена Трудового Красного Знамени Союзный институт по проектированию предприятий железорудной, марганцевой, флюсовой промышленности, промышленности огнеупорного сырья и плавикового шпата «Южгипроруда», який і був розробником цього проекту.

У проекті представлена документація зі створення ємності для складування хвостів на внутрішніх відвалах у відпрацьованих Басанському і Грушевському кар'єрах без вилучення сільгоспземель. Дренажні води від споруд оборотного водопостачання (насосної станції, камери перемикання, камер клапанів-гасителів) по самопливному трубопроводу прямували до земляної аварійної ємності, що проектувалась, а звідти проектованою дренажною насосною станцією перекачували до хвостосховища.

Проектна документація надійшла на державне зберігання згідно з «Планом комплектування архіву на 2011 рік» та «Переліку проектів, науково-технічна документація по яких підлягає передачі на державне зберігання, затвердженим ЕПК ЦДНТА України» (протокол № 03 від 10.04.1996 р.).

Уся документація пройшла науково-технічну обробку відповідно до «Правил роботи з НТД». Документи відсистематизовано за складом проекту підприємства-розробника. На титульному аркуші текстових одиниць зберігання та на кожному аркуші креслень проставлено штамп та шифр одиниці зберігання. Усі графічні одиниці зберігання підкладено у папки з клапанами, написані внутрішні описи і аркуш-засвідчувач.

На проект надруковано опис. Фізичний стан документів добрий.

Передмову склала архівіст 1 категорії



Н. В. Крикунова



ЗАТВЕРДЖУЮ

Директор ІЦДІТА України

С. В. Семенов

"31" березня 2011 р.

Фонд № Р-124

Опис № 3

Група-комплекс № 1-168

№.№ з/п	№.№ комплексу	№ од.зб у межах комплексу	Позначення (виробничий індекс)	Заголовок одиниці зберігання	Організація-розробник	Крайні дати документів	Кількість аркушів		Примітки
							текст.	граф.	
1	2	3	4	5	6	7	8	9	10
				<p align="center"><b><u>Проект: «Марганецкий горно-обогатительный комбинат. Реконструкция хвостового хозяйства и оборотного водоснабжения Грушевской № 1, № 2 обогатительных фабрик для поддержания мощности комбината».</u></b>  <b><u>Шифр-08-06-П.</u></b>  <b><u>Стадия: Проектное задание</u></b></p>					
1	1-168	2089	08-06-П-6207-ИГ	Топографические изыскания. Пульпопроводы. План полосы масштаб 1:2000.	Южгипроруда, г. Харьков	1989		5	
2		2090	08-06-П-6207-ИГ-6209-ИГ	Инженерно-геологические изыскания. Пульпопроводы. Котельная. Насосная станция опорожнения пульпопроводов. Инженерно-геологические разрезы.	То же	б/д		6	

1	2	3	4	5	6	7	8	9	10
3	1-168	2091	08-06-П-6200-АЗО.И	Изыскания по электроснабжению и автома-тизации. Басанское хвостохранилище. Электрозашита от коррозии подземных трубопроводов. Общие данные, карты, таблица	Южгипроруда, г. Харьков	1991		4	
4		2092	08-06-П-6207-АЗО.И	То же. Хвостохранилище Грушевского карьера. Электрозашита от коррозии водоводов оборотной воды. Общие данные, карты, таблицы.	То же	1991		4	
5		2093	08-06-П-ОПЗ	Общая пояснительная записка. Книга 1.	То же	1991	136		
				<b><u>Басанское хвостохранилище. Книга 2. Альбом чертежей.</u></b>					
6		2094	08-06-П-6202-ГР.СО,ГР,СО1	Горные работы. Спецификация оборудования.	То же	1991		2	
7		2095	08-06-П-6202-ГР	То же. Планы расположения сооружений, распределительных пульповодов, расположения хвостохранилища в отработанном Грушевском карьере (перспектива). Сечения, профили, типовые отводы.	То же	1991		30	
8		2096	08-06-П-6206-НВК	Наружный водопровод и канализация. Планы трасс пульповодов и водоводов.	То же	1991		3	
9		2097	08-06-П-6208.1-ТХ,ТХ-СО	Технологическая часть. Насосная станция оборотной воды. Технологическая схема сооружений. Спецификация оборудования.	То же	1991		5	
10		2098	08-06-П-6212.2-ТХ,ТХ.СО	То же. Камера переключения водоводов оборотной воды. План, разрез, спецификации оборудования.	То же	1991		3	
11	1-168	2099	08-06-П-0105-	Генеральный план. Басанское шламохра-	Южгипроруда,	1991		2	

1	2	3	4	5	6	7	8	9	10
			ГП	нилище. Ситуационный план. Продольный профиль по выносу автодороги в карьер.	г. Харьков				
12		2100	08-06—П-1210-ГО	Открытые горные работы. Ситуационный план шахтных и карьерных полей комбината. Планы. Басанского и Грушевского карьеров	То же	1991		3	
13		2101	08-06-П-6200-ЭП1	Электроснабжение. Подстанция 35/6 кв. Схема первичных электрических соединений. ОРУ-35 кв и ЗРУ-6 кв. План электрооборудования.	То же	1991		2	
				<b><u>Грушевское хвостохранилище. Книга 3. Альбом чертежей.</u></b>					
14		2102	08-06-П-6202-ГР	Горные работы. Планы хвостохранилища на внутренних отвалах; расположеия сооружений. Профили, сечения. Фильтрующая плотина, дамба, трубчатый дренаж. Укладка распределительных пульповодов.	То же	1991		36	
15		2103	08-06-П-6207-НВК	Наружный водопровод и канализация. Планы трасс пульповодов. Автодороги.	То же	1991		6	
16		2104	08-06-П-6206.1-НВК,6207.1-НВК	То же. Пьезометрический профиль пульповодов и водоводов оборотной воды.	То же	1991		2	
17		2105	08-06-П-6209-ТХ	Технологическая часть. Пульпонасосная станция. План. Технологическая схема.	То же.	1991		2	
18		2106	08-06-П-6208-ТХ,6212-ТХ	То же. Насосная станция и камера переключения на водоводах оборотной воды. План, разрезы. Технологическая схема сооружений.	То же	1991		3	
19	1-168	2107	08-06-П-6212.1-	То же. Грушевское и Басанское хвосто-	Южгипроруда,	1991		3	

1	2	3	4	5	6	7	8	9	10
			ТХ,ТХ.СО	хранилище. Камера клапанов-гасителей гидравлического удара. Схема. Спецификация оборудования.	г.Харьков				
20		2108	08-06-П-6144-ГР	Горные работы. Аварийные емкости. Планы, продольные профили, поперечные сечения.	То же	1991		9	
21		2109	08-06-П-0105-ГП	Генеральный план. Грушевское шламохранилище. Ситуационный план. Продольный профиль автодороги № 1.	То же	1991		2	
22		2110	08-06-П-0105.1-ГП	То же. Ситуационный план комбината.	То же	1992		1	
23		2111	08-06-П-6200-ЭП2	Электроснабжение. РУ- 6 Кв. Схема первичных электрических соединений (II-я очередь).	То же	1991		1	
24		2112	08-06-П-ПОС	Организация строительства. Пояснительная записка. Книга 8.	То же	1991	29		
25		2113	08-06-П-ООС	Охрана окружающей природной среды. Книга 11. Приложение 1. План расположения существующих и проектируемых водных объектов.	То же	1992		1	

До опису внесено **25** (двадцять п'ять) од.зб.

(числом)

(словами)

з № **2089** по № **2113** у тому числі:

Текстових од. зб.	<b>2</b>		<b>(дві)</b>
	(числом)		(словами)
Графічних од. зб.	<b>23</b>		<b>(двадцять три)</b>
	(числом)		(словами)
Літерні №№	-	<b>(-)</b>	од. зб. <b>(-)</b>
	(числом)	(словами)	(перелік літерних од. зб.)
Пропущені №№	-	<b>(-)</b>	од. зб. <b>(-)</b>
	(числом)	(словами)	(перелік пропущених од. зб.)

Укладач опису Архівіст 1 категорії

(посада,



підпис,

Т. О. Гук

розшифрування підпису)

Дата 09.03.2011 р.

Завідувач сектору експертизи та опрацювання НТД




(підпис,

Р. А. Карпенко

розшифрування підпису)

Дата 09.03.2011 р.





Прийнято на державне зберігання **25** **(двадцять п'ять)** од. зб.

(цифрами)

(словами)

з № **2089** по № **2113** у тому числі:

Текстових од. зб. **2** **(дві)**

(числом)

(словами)

Графічних од. зб. **23** **(двадцять три)**

(числом)

(словами)

Літерні №№ **-** **(-)** од. зб. **(-)**

(числом)

(словами)

(перелік літерних од. зб.)


Пропущені №№ **-** **(-)** од. зб. **(-)**

(числом)

(словами)

(перелік пропущених од. зб.)

Старший зберігач фондів / ~~завідувач архівосховищем~~

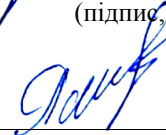


(підпис)

І.А.Купавцева

розшифрування підпису)

Начальник відділу забезпечення збереженості документів



(підпис,

Л. А. Ястреб

розшифрування підпису)

Дата 05.04.2011 р.

Аркуш-засвідчувач опису № 3 група-комплекс № 1-168 Фонд № Р-124

---

Всього у цьому описі пронумеровано 9 (дев'ять) аркушів

---

(числом) (словами)

В тому числі:

Літерні №№ аркушів

-

(-)

(-)

(числом)

(словами)

(перелік літерних аркушів)

Пропущені №№ аркушів

-

(-)


(-)

(числом)

(словами)

(перелік пропущених аркушів)

Начальник відділу довідкового апарату та обліку документів



(підпис,

К. О. Підрепна

розшифрування підпису)

Дата 11.04.2011 р.

---