

ЦЕНТРАЛЬНЫЙ ГОСУДАРСТВЕННЫЙ НАУЧНО-ТЕХНИЧЕСКИЙ АРХИВ УКРАИНЫ

МИНИСТЕРСТВО ЧЕРНОЙ МЕТАЛЛУРГИИ СССР

УКРАИНСКИЙ ГОСУДАРСТВЕННЫЙ ИНСТИТУТ ПО ПРОЕКТИРОВАНИЮ  
МЕТАЛЛУРГИЧЕСКИХ ЗАВОДОВ «УКРГИПРОМЕЗ»

г.

ДНЕПРОПЕТРОВСК

Ф О Н Д № 35

О П И С Ь № 6

ЦДНТА України	
Фонд № <u>Р-35</u>	Оп. № <u>2</u>
Комп. <u>1-136</u>	
Од. <u>35</u>	

*Маказ від 01.02.18  
~ 14*

Группа-комплекс 1-136

за 1965 - 1969 годы

2009 год

## СОДЕРЖАНИЕ

Проект «**Ждановский металлургический завод им. Ильича**». Агломерационная фабрика. II очередь строительства.

1.Предисловие.....	стр. 2 - 5
2.Проектное задание.....	стр. 6 - 14
3.Рабочие чертежи. Цех холодной прокатки. Станция защитного газа.....	стр. 14 - 17
4.Заверительная.....	стр. 18

## ПРЕДИСЛОВИЕ.

Проектная документация поступила от Украинского государственного института по проектированию металлургических заводов «УкрГИПРОМЕЗ», г. Днепропетровск Министерства черной металлургии СССР, он же является разработчиком.

Постановлением ВСНХ СССР в 1926 году\* был образован Гипромез с местонахождением в г. Ленинграде.

Два года спустя, в начале 1928 года, было образовано Украинское отделение Гипромеза в г. Харькове.

Почти одновременно — в 1928-29 г.г. Было организовано Днепропетровское отделение Гипромеза.

В начале 1930 года ЦК ВКП(б) утвердил план мероприятий, согласно которому в г. Харькове было создано объединение «Сталь». Украинское отделение Гипромеза (Укргипромез) было реорганизовано в самостоятельный Государственный проектный институт металлургической промышленности «Гипросталь», с подчинением его объединению «Сталь», а Днепропетровское отделение Гипромеза — в отделение Гипростали.

Днепропетровский филиал Гипростали, реорганизованный перед самой войной в самостоятельный институт «Днепрогипросталь», не возобновил своего существования после окончания войны.

Для скорейшего восстановления и дальнейшего развития черной металлургии в освобожденных районах Наркомату черной металлургии СССР было разрешено организовать филиал Гипромеза в городах: Сталинграде, Днепропетровске, Ленинграде, Запорожье, Мариуполе и Кривом Роге. В 1944 году в г. Днепропетровске на базе

---

\* Наблюдательное дело № 10, историческая справка Днепропетровского УкрГИПРОМЕЗа, лист 1.

небольшой бригады проектировщиков, прибывшей с Урала, был организован Днепропетровский филиал Гипромеза.

Днепропетровский филиал Гипромеза постановлением ЦК КП Украины и Совета Министров УССР № 815 от 24 июня 1958 года реорганизован в Украинский государственный институт по проектированию металлургических заводов.

В настоящее время Укргипромез является генеральным проектировщиком 24 металлургических предприятий и 4-х научно-исследовательских институтов. Кроме этого, институт выполняет проекты отдельных важных объектов для 40 других предприятий, находящихся в генпроектировании других Гипромезов, в том числе для таких крупных предприятий, как Магнитогорский, Кузнецкий, Карагандинский металлургические комбинаты, Западно-Сибирский, Череповецкий, Челябинский, Новолипецкий, Руставский металлургические заводы и другие металлургические предприятия.

Укргипромез — комплексный проектный институт — является головным по проектированию агломерационных фабрик и цехов эмальпосуды на предприятиях Министерства черной металлургии СССР.

Проект «Ждановский металлургический завод им. Ильича» — на государственное хранение поступила документация по проектному заданию второй очереди крупнейшей в Европе агломерационной фабрики, производительностью 6 млн. тонн агломерата в год с новой технологией охлаждения агломерата на удлиненной агломерационной машине, а также установка улавливания и использования двуокиси углерода в цеху холодной прокатки. Улавливание и использование двуокиси углерода на установках защитного газа осуществлено впервые в мировой практике металлургии и оказалось весьма эффективным и экономичным.

На хранение вся документация поступила согласно плана комплектования на 1988 год и Перечню проектов,

НТД по которым подлежит государственному хранению, утвержденному экспертно-проверочной комиссией ЦГАНТД УССР (Протокол № 8 от 01.08.77 года).

Вся научно-техническая документация прошла научно-техническую обработку. Дела сформированы согласно правилам работы с НТД. Не подшитые графические документы подложены в папки с клапанами, на них составлены внутренние описи. На каждом отдельном листе неподшитого графического документа проставлен шифр архива. На упорядоченную документацию составлена опись.

К описи составлена переводная таблица, которая отсылает от производственного индекса документа к номеру единицы хранения по описи, в которой хранится документ.

Предисловие составил старший архивист



Р. А. Карпенко

Данная опись усовершенствована на основе «Основних правил роботи державних архівів України» и рабочей инструкции ЦГНТА Украины «Усовершенствование и переработка описей», 2009 г., автор Машенко Е.Н.: выделена в отдельную опись из описи № 6, которая состояла из 12-ти комплексов — 1-68, 1-72, 1-77, 1-136, 1-194, 1-198, 1-196, 1-197, 1-198, 1-199, 1-200, 1-202. Согласно инструкции проведена сверка содержания описи с документами: наименования заголовков единиц хранения, производственных шифров, наименований организаций-разработчиков, крайних дат документов и количества листов в каждой единице хранения.

Новая опись имеет новый титульный лист, содержание и заверительную. Нумерация единиц хранения после усовершенствования не изменилась — с № 13 по № 89. В целом данная опись состоит из 77 графических единиц

хранения за 1965-1969 г.г.

Старая опись № 6, включающая в себя комплексы 1-68, 1-72, 1-77, 1-136, 1-194, 1-198, 1-196, 1-197, 1-198, 1-199, 1-200, 1-202, включена последней единицей хранения (№ 138) в разделенную опись комплекса № 1-72.

Начальник отдела справочного аппарата  
и учета документов



Л.А. Ястреб



Фонд № 35  
Опись № 6  
Группа-комплекс № 1-136

№№ пп	№ комплекса	№ ед. хр. в пределах комплекса	Обозначения (производ- ственный индекс)	Заголовок единицы хранения	Автор (организация разработчик)	Крайние даты доку- ментов	Количество листов		При- меча- ние
							текст	граф.	
1	2	3	4	5	6	7	8	9	10
				<b><u>ЖДАНОВСКИЙ МЕТАЛЛУР- ГИЧЕСКИЙ ЗАВОД ИМ. ИЛЬЧА. АГЛОМЕРАЦИОННАЯ ФАБРИКА. II очередь строительства. Проектное задание.</u></b>					
1.	1-136	13	Д48203-1	Перечень чертежей.	Укргипромет, г. Днепропетровск	1966		4	
2.	-//-	14	Д48203-2	Схема цепи аппаратов.	То же.	1966		1	ОЦ
3.	-//-	15	Д48203-3	Сводная ведомость технологического					

1	2	3	4	5	6	7	8	9	10
				оборудования.	Укргипромез,				
				Задание на проектирование.	г. Днепропетровск	1966		2	
4.	1-136	16	Д48203-5	Технологическая схема.	То же.	1966		1	
5.	-//-	17	Д48203-6	Схема сооружений.					
				План.	То же.	1966		1	ОЦ
6.	-//-	18	Д48203-7	Схема сооружений.					
				Разрезы.					
				Задание на проектирование.	То же.	1966		1	
7.	-//-	19	Д48203-9	Схема сооружений.					
				Разрезы.	То же.	1966		1	
8.	-//-	20	Д48203-8	Узел фильтрации.					
				Схема сооружений.					
				Разрезы Б-Б и Г-Г.	То же.	1966		1	
9.	-//-	21	Д48203-40	То же.					
				Перегрузочный узел № 10.					
				План и разрезы.	То же.	1966		1	
10.	-//-	22	Д48203-41	То же.					
				Перегрузочный узел № 11.					
				План и разрезы.	То же.	1966		1	



1	2	3	4	5	6	7	8	9	10
11.	1-136	23	Д48203-42	Узел фильтрации. Перегрузочный узел № 12.					
				План и разрезы.	Укрگیпромез, г. Днепропетровск	1966		1	
12.	-//-	24	Д48203-43	То же. Перегрузочный узел № 13.					
				План и разрезы.	То же.	1966		1	
13.	-//-	25	Д48203-44	То же. Перегрузочный узел № 14.					
				План и разрезы.	То же.	1966		1	
14.	-//-	26	Д48203-45	То же. Перегрузочный узел № 15.					
				План и разрезы.	То же.	1966		1	
15.	-//-	27	Д48203-46	То же. Перегрузочный узел № 16.					
				План и разрезы.	То же.	1966		1	
16.	-//-	28	Д48203-47	То же. Перегрузочный узел № 17.					
				План и разрезы.	То же.	1966		1	
17.	-//-	29	Д48203-48	То же. Отделение фильтрации № 1.					

1	2	3	4	5	6	7	8	9	10
				Планы на отметке 4300, 4700, 8300.	Укргипролез,				
					г. Днепропетровск	1966		1	
18.	1-136	30	Д48203-49	Узел фильтрации.					
				Отделение фильтрации № 1.					
				Разрезы А-А и Б-Б.	То же.	1966		1	
19.	-//-	31	Д48203-50	То же.					
				План на отметке 4000 и 8000.	То же.	1966		1	
20.	-//-	32	Д48203-51	То же.					
				Разрезы I-I и III-III.	То же.	1966		1	
21.	-//-	33	Д48203-52	То же.					
				План на отметке ± 000.	То же.	1966		1	
22.	-//-	34	Д48203-53	То же.					
				План на отметке 4500 и разрез II-II.	То же.	1966		1	
23.	-//-	35	Д48203-54	То же.					
				Разрез IV-IV.	То же.	1966		1	
24.	-//-	36	Д48203-55	То же.					
				Корпус фильтрации № 2.					
				План на отметке 4300; 8300.	То же.	1966		1	

1	2	3	4	5	6	7	8	9	10
25.	1-136	37	Д48203-56	Узел фильтрации.					
				Корпус фильтрации № 3.	Укргипромет,				
				Разрез А-А.	г. Днепропетровск	1966		1	
26.	-//-	38	Д48203-57	То же.					
				Корпус фильтрации № 2.					
				Разрез Б-Б и план на отметке 4700.	То же.	1966		1	
27.	-//-	39	Д48203-11	Корпус агломерации.					
				Планы на отметке $\pm 0.000 \div 5.500$ .					
				Технологическое задание.	То же.	1966		1	
28.	-//-	40	Д48203-10	То же.					
				Разрез А-А.	То же.	1966		1	
29.	-//-	41	Д48203-12	То же.					
				Отделение эксгаустеров.					
				Планы на отметке 3000 и 7700.					
				Разрез Б-Б.	То же.	1966		1	
30.	-//-	42	Д48203-13	То же.					
				Разрез В-В.	То же.	1966		1	

1	2	3	4	5	6	7	8	9	10
31.	1-136	43	Д48203-14	Корпус агломерации.	Укрگیпромез,				
				Разрез Г-Г.	г. Днепропетровск	1966		1	
32.	-//-	44	Д48203-15	То же.					
				Разрез Д-Д.	То же.	1966		1	
33.	-//-	45	Д48203-16	То же.					
				Разрез Е-Е.	То же.	1966		1	
34.	-//-	46	Д48203-17	То же.					
				Разрез Ж-Ж.	То же.	1966		1	
35.	-//-	47	Д48203-18	То же.					
				Разрез И-И.	То же.	1966		1	
36.	-//-	48	Д48203-19	То же.					
				Разрез К-К.	То же.	1966		1	
37.	-//-	49	Д48203-20	То же.					
				Разрезы по Л-Л, М-М.	То же.	1966		1	
38.	-//-	50	Д48203-21	То же.					
				Разрез Н-Н.	То же.	1966		1	
39.	-//-	51	Д48203-22	То же.					
				Разрез П-П.	То же.	1966		1	

1	2	3	4	5	6	7	8	9	10
40.	1-136	52	Д48203-23	Корпус агломерации. Отделение циклонов спекания. Планы на отметке 5100; 9000; 13000. Задание на проектирование.	Укрگیпромез, г. Днепропетровск	1966		1	
41.	-//-	53	Д48203-24	То же. План на отметке 12000 и 13900. Задание на проектирование.	То же.	1966		1	
42.	-//-	54	Д48203-25	То же. План на отметке 18000. Задание на проектирование.	То же.	1966		1	
43.	-//-	55	Д48203-26	То же. Планы на отметке 25200; 4800; 2400. Задание на проектирование.	То же.	1966		1	
44.	-//-	56	Д48203-27	То же. Планы на $\Delta$ 37700; 37000; 33600 и 32400. Задание на проектирование.	То же.	1966		1	
45.	-//-	57	Д48203-30	Корпус первичного смешивания. План на $\Delta$ 3000; 8000÷0,00; - 3700; - 6500.	То же.	1965		1	
46.	-//-	58	Д48203-31	То же. Разрезы А-А; Б-Б; В-В.	То же.	1966		1	

1	2	3	4	5	6	7	8	9	10
47.	1-136	59	Д48203-32	Реконструкция корпуса подготовки шихты.					
				Разрезы Г-Г; Д-Д; Е-Е.	Укрگیпромез,				
				Планы на $\Delta + 0.000$ ; - 3700.	г. Днепропетровск	1966		1	
48.	-/-	60	Д48203-33	Корпус обжига известняка.					
				Разрез А-А.					
				Общий вид.	То же.	1966		1	
49.	-/-	61	Д48203-34	То же.					
				Разрезы Б-Б; В-В.					
				Общий вид.	То же.	1966		1	
50.	-/-	62	Д48203-35	То же.					
				План на $\Delta \pm 0.000$ .	То же.	1966		1	
51.	-/-	63	Д48203-36	То же.					
				План на $\Delta 5.505$ ; 6.000.	То же.	1966		1	
52.	-/-	64	Д48203-37	То же.					
				План на $\Delta 12.000$ .	То же.	1966		1	
53.	-/-	65	Д48203-38	То же.					
				План на $\Delta - 3.650$ .	То же.	1966		1	
54.		66	Д48203-58	Перегрузочный узел № 8.					

1	2	3	4	5	6	7	8	9	10
				Общий вид.					
				План и разрезы.	Укрگیпромез,				
				Технологическое задание.	г. Днепропетровск	1966		1	
55.	1-136	67	Д48203-23	Перегрузочный узел № 9.					
				Общий вид.					
				Планы и разрезы.	То же.	1966		1	
				<b><u>Рабочие чертежи.</u></b>					
				<b><u>Цех холодной прокатки.</u></b>					
				<b><u>Станция защитного газа.</u></b>					
56.	-//-	68	Д77368-1	Отделение газификации NH <sup>3</sup> - сжижения CO <sub>2</sub> .					
				Перечень чертежей.	То же.	1969		3	
57.	-//-	69	Д77368-2	То же.					
				Принципиальная схема.	То же.	1969		1	ОЦ
58.	-//-	70	Д77368-3	То же.					
				Экспликация оборудования.					
				Спецификация.	То же.	1969		1	
59.	-//-	71	Д77368-4	То же.					

1	2	3	4	5	6	7	8	9	10
				План.	Укрگیпромез,				
				Разрезы.	г. Днепропетровск	1969		1	
60.	1-136	72	Д77368-5	Отделение газификации NH <sup>3</sup> - сжижения					
				СО <sub>2</sub> .					
				Узлы I, III.					
				План.					
				Разрезы Л-Л, О-О.	То же.	1969		1	
61.	-/-	73	Д77368-6	То же.					
				Трубопроводы установки.					
				Разрезы М-М, Н-Н.	То же.	1969		1	
62.	-/-	74	Д77368-7	То же.					
				Узел III.					
				План на ± 8,0 м.	То же.	1969		1	
63.	-/-	75	Д77368-8	То же.					
				Разрез Ф-Ф.					
				Узел III.	То же.	1969		1	
64.	-/-	76	Д77368-9	То же.					
				Узел II.					
				План.					
				Разрезы.	То же.	1969		1	



1	2	3	4	5	6	7	8	9	10
65.	1-136	77	Д77368-10	Отделение газификации № НЗ - сжижения СО <sub>2</sub> . Узел IV. План. Разрезы.	Укрگیпромез, г. Днепропетровск	1969		1	
66.	-/-	78	Д77368-11	То же. Разрезы А-А, Д-Д, Ж-Ж, В-В, Р-Р. Вид по стрелке.	То же.	1969		1	
67.	-/-	79	Д77368-12	То же. Бак дренажный.	То же.	1969		1	
68.	-/-	80	Д77368-13	То же. Коллектор СО <sub>2</sub> высокого давления.	То же.	1969		1	
69.	-/-	81	Д77368-14	То же. Объем изоляционных работ.	То же.	1969		1	
70.	-/-	82	Д77383-1	Резервуар для хранения сжиженного углекислого газа емкостью 7.0 тонн. Перечень чертежей проекта.	То же.	1969		2	
71.	-/-	83	Д77383-2	То же. Общий вид.	То же.	1969		1	ОЦ


1	2	3	4	5	6	7	8	9	10
72.	-//-	84	Д77383-3	Резервуар для хранения сжиженного углекислого газа емкостью 7.0 тонн.					
				Барабан.	Укрگیпромез,				
				Общий вид.	г. Днепропетровск	1969		1	ОЦ
73.	1-136	85	Д77383-4	То же.					
				Барабан.					
				Стенка боковая.	То же.	1969		1	
74.	-//-	86	Д77383-5	То же.					
				Барабан.					
				Стенка передняя.	То же.	1969		1	
75.	-//-	87	Д77383-6	То же.					
				Барабан.					
				Обечайка.	То же.	1969		1	
76.	-//-	88	Д77383-7	То же.					
				Барабан.					
				Расчет барабана на прочность.	То же.	1969		1	
77.	-//-	89	Д77383-8	Резервуар для хранения сжиженного углекислого газа емкостью 7.0 тонн.					
				Ведомость на материалы и комплектующие изделия.	То же.	1969		1	

Всего в опись внесено комплексов 1, ед. хр. 77, в т.ч. 1-136 — 77 (семьдесят семь) графических ед. хранения.  
(цифрами) (цифрами) (№№ комплексов с цифрами ед.хр. в них)

в том числе литерные №№ \_\_\_\_\_, пропущенные №№ \_\_\_\_\_.


В данной описи пронумеровано 18 (восемнадцать) страниц  
(количество страниц цифрами и прописью)

В опись внесено 77 (семьдесят семь) ед. хранения  
(количество ед. хр. цифрами и прописью)

Составитель описи Начальник отдела справочного аппарата и учета документов Л.А. Ястреб  
(должность)  подпись расшифровка подписи))

13.08.2009г.  
Дата

Руководитель структурного подразделения:

Начальник отдела справочного аппарата и учета документов Л.А. Ястреб  
(должность)  подпись расшифровка подписи))

СОГЛАСОВАНО


Протокол заседания ЕПК

ЦГНТА України

22.12.2009 № 11

Принято на государственное хранение 77 (семьдесят семь) ед. хранения  
(цифрами и прописью)

в том числе литерные №№ \_\_\_\_\_, пропущенные №№ \_\_\_\_\_.

Зав. архивохранил О.В. Омельковец  
(должность,  подпись, расшифровка подписи )

24.12.2009г.  
Дата